




VERBANDSMITTEILUNGSBLATT

Betriebsverband Hamburg e.V.

Der Verband für Freizeit-, Breiten- und Gesundheitssport

Ausrichter der
European Company Sport Games
2011 in Hamburg

Betriebsverband Hamburg e.V.
Wendenstraße 120, 20537 Hamburg
Telefon: 040 / 23 37 77/78, Fax: 040 / 23 37 11
Mail: info@bsv-hamburg.de
www.bsv-hamburg.de
Geschäftszeit: Mo.- Fr. von 9.00 – 17.00 Uhr



49. Jahrgang

Verbandsmitteilungsblatt Nr. 6

04. Juni 2010

als pdf zum Download unter www.bsv-hamburg.de

Europäische Betriebssportspiele 2011 in Hamburg! www.ecsqhamburg2011.de

INHALTSVERZEICHNIS:

Mitteilungen des Vorstandes
Mitteilungen der Sparte Bowling
Mitteilungen der Sparte Fußball
Mitteilungen der Sparte Fußball-Schiedsrichter
Mitteilungen der Sparte Handball
Mitteilungen der Sparte Kegeln
Mitteilungen der Sparte Leichtathletik
Mitteilungen der Sparte Radsport
Mitteilungen der Sparte Schach
Mitteilungen der Sparte Segeln
Mitteilungen der Sparte Tischtennis
Mitteilungen der Sparte Triathlon

ONLINE:

www.bsv-hamburg.de
www.bsv-hamburg-bowling.de
www.bsv-hamburg.de
www.bsv-hamburg.de
www.bsv-handball-hamburg.de
www.kegeln.bsv-hamburg.de
www.leichtathletik.bsv-hamburg.de
www.radsport.bsv-hamburg.de
www.schach.bsv-hamburg.de
www.segeln.bsv-hamburg.de
www.tischtennis.bsv-hamburg.de
www.bsv-triathlon.de

MITTEILUNGEN DES VORSTANDES

2011, Europa kommt nach Hamburg!

Sport trifft Kunst, unter diesem Motto stellte die Senatorin für Kultur, Sport und Medien, Frau Prof. Dr. Karin von Welck, in der Schule für Grafik Design ALSTERDAMM eine Plakatserie der Öffentlichkeit vor.

Die sechs Motive sollen allesamt ab Herbst die Multisportveranstaltung der Europameisterschaften der Betriebssportler in der Stadt bekannt machen.

„Wir benötigen hierfür die Unterstützung der Bevölkerung und der Wirtschaft!“ so Ingo Aurin, Präsident des ausrichtenden Hamburger Betriebsverbandes. Immerhin werden sich in nur drei Wettkampftagen bis zu 10.000 aktive Betriebssportler aus 28 europäischen Nationen in 22 Sportarten miteinander messen.

„Ich freue mich, dass es hierbei zu dieser außergewöhnlichen Zusammenarbeit zwischen Sport und Kunst gekommen ist. Das ist auch für mich etwas Besonderes“ konnte die Senatorin von Welck berichten. Alle Beteiligten waren sich jedoch schon heute einig:
Im Juni 2011 wird Sport in Hamburg endlich wieder GROSS geschrieben!

Tennis-Highlight für Kinder und Jugendliche auf der BSV-Anlage

Der BSV veranstaltet wieder einen Tennis-Ferienkurs für Anfänger vom 12. bis 16.07.2010. Alle Informationen entnehmen Sie bitte der Anlage.

Klüger als der Chef? Vielleicht sogar schneller...

B2RUN veranstaltet mit Unterstützung der DAK eine Deutsche Firmenlaufmeisterschaft. Anmeldung und weitere Informationen unter www.b2run.de

City Nord Sport

Die City Nord Sport Tage waren wieder sehr erfolgreich. Laufen im City Nord Park, Radrennen auf dem abgesperrten Überseering, der 2. Duathlon, Inlineskating-Wettbewerb, Sportabzeichenabnahme auch mit Schwimmen, Fußballturnier. Alle Ergebnisse in den Spartenmitteilungen auf www.bsv-hamburg.de

Darts im BSV

Im BSV Hamburg gibt es verschiedene DARTS-Gruppen. Der Spartenleiter Darts der BSG Stadtwerke Norderstedt würde sich gern mit Dartsgruppen aus anderen BSGen austauschen. Ansprechpartner: Marko Hannemann BSG-Dart@dart-welt.de

Boule/Petanque im BSV

Im BSV Hamburg betreiben der Lufthansa SV und der NDR die Sportart Boule. Es werden nun weitere BSGen oder Einzelpersonen gesucht. Kontakt über die GS, Tel. 040 23 37 77.

6. SportScheck Nachtlauf

Die Firma SportScheck ist Kooperationspartner des BSV Hamburg für die Europäischen Betriebssportspiele Hamburg 2011. SportScheck richtet in ganz Deutschland Stadtläufe aus, am 18. Juni 2010 findet der 6. SportScheck Nachtlauf Hamburg statt. Angeboten werden u.a. Laufstrecken von 7,5 sowie 15 Km um die Hamburger Außenalster. Hamburger Betriebssportler erhalten 3,- € Ermäßigung auf das Startgeld.

Anmeldung und die ausführliche Ausschreibung unter www.sportscheck.com/event

meinverein.de

Deutschlands größte Internetplattform für Vereine, Clubs und Interessengruppen „meinverein.de“ ist Kooperationspartner des BSV. Ab sofort erscheint ein kostenloses Magazin zu beziehen unter www.bsvhh.meinverein.de

BSV Fitnesswochenende

Vom 1. bis 3. Oktober 2010 im Vier-Sterne-MARITIM-Seehotel Timmendorfer Strand organisiert der BSV in Kooperation mit dem VTF ein Fitnesswochenende. Walking oder Jogging am Ostseestrand, Aqua-Training im Pool oder Cardiofit fördern die Ausdauer, die Muskeln straffen sich beim Body Workout und Rücken-Fitness. Stretch & Relax sowie Entspannungskurse runden das Programm ab und lassen Sie wieder tief durchatmen. Weitere Informationen erhalten von Melanie Gronau unter Tel. 23 85 79 62

5. Internationaler Hamburger Sport-Kongress

Vom 5. – 7. November 2010 organisiert der VTF wieder diesen zweijährig stattfindenden Kongress in Hamburg mit vielen hochkarätigen Referenten und hoher Praxisrelevanz. Rund 130 Vorträge, Best-Practice-Präsentationen, Foren und Workshops finden u.a. in den Kernbereichen Sport- und Vereinsentwicklung, Fitness- und Gesundheitssport statt. Unter der Info-Hotline 040 41908 272/239 erfahren Sie Weiteres. Zum Kongress erscheint ein eigener Newsletter. www.vtf-hamburg.de

Mitgliederbewegungen

Eintritte:

BSG Fit im BSV	55 555	zum 01.01.2010
BSG Marnes, LA, Rad	54 047	zum 01.06.2010

Korrektur:

Fälschlicherweise wurde die BSG Die Hanseaten (52 436) im letzten VMB als Austritt geführt. Hier gab es aber nur einen Personenaustritt. Die BSG Die Hanseaten ist weiterhin in der Bowlingsparte aktiv. Wir entschuldigen uns für diesen Fehler.

gez. Ulrich Lengwenat-Hahnemann

Das VMB Nr. 07/2010 erscheint am 02.07.2010
Der **BSV-Newsletter** informiert Sie! Jetzt bestellen!

Sommer-Highlight für Kinder und Jugendliche von 10 – 14 Jahren hier auf der Anlage!



Tennis-Ferienkurs für Anfänger vom 12. - 16.7.2010



Mo – Fr, jeweils 10.00 – 13.00 Uhr



Für Jugendliche von 10 bis 14 Jahren



Sonderpreis mit dem Hamburger Ferienpass: 85,- €
Mittagessen inkl. Getränk für 5,- € möglich



Schläger + Bälle werden gestellt



Tennisanlage: Hier auf dieser Anlage!
Leitung: Andreas Meier-Siem, Chef-Coach „tennis-erfüllung®“



Info und Anmeldung: Direkt hier im Büro
oder per Telefon: 040 – 23 37 77

Kurzbeschreibung

Natürlicher Tennis-Einstieg für Anfänger
Richtig gut Tennis spielen lernen,

ohne dauernd daran denken zu müssen, alles richtig zu machen?!

Sondern entspannt und mit Spaß?! Mit dem natürlichen Lernen geht das!

- Und zwar auch wenn Du denkst, dass Du eigentlich kein Talent hast –
Ganz nebenbei stärkst Du auch noch Dein Selbstvertrauen, Deine Gelassenheit, Deine Konzentrationsfähigkeit und einiges mehr, was man gut gebrauchen kann.

Telefonische oder persönliche Anmeldung ist unbedingt erforderlich:
Hier im Büro oder über 040 – 23 37 77 (BSV Hamburg)

Spielausschuss BowlingBowling online: www.BSV-Hamburg-Bowling.de

Das nächste Verbandsmitteilungsblatt erscheint am 02. Juli 2010

PUNKTSPIELAISSON 2009/2010

Der heutigen Ausgabe liegt die Ausschreibung für die nächste Punktspielsaison 2010/2011 bei. Bitte unbedingt die Erläuterungen lesen.

Meldeschluss ist der **25. Juni 2010**

Die namentliche Meldung wird im VMB Nr. 08, 06. August 2010, gefordert. Der Meldeschluss wird der 21. August 2010 sein

DOPPELMEISTERSCHAFT 2010

Die diesjährigen Gewinner sind:

Gruppe A	AstridHamann/Marlies Grohmann	BWV	4.460 Pins	Schnitt 185,83
Gruppe A	Reinhard Popp/Wolfgang Junge	ED	5.217 Pins	Schnitt 217,38
Gruppe B	Silke Güllnitz/Helga Hoigt	OTT	4.003 Pins	Schnitt 166,79
Gruppe B	Holger Corleis/Rolf Mohnke	HAS	4.627 Pins	Schnitt 192,79

Die weiteren Platzierungen liegen dieser Ausgabe bei.

38. INT. STÄDTETURNIER in BASEL

Frankfurt gewinnt den 38. Städtevergleich, Hamburg belegt Platz 6.

Im nächsten Jahr findet der 39. Städtevergleich in Hamburg statt.

Die weiteren Ergebnisse sind auf unserer Internetseite zu sehen.

6. GLÜCKSTÄDTER OPERNBALL 2010

anliegend die Starterliste

SOMMERRUNDENPOKAL 2010

Es haben sich 20 Mannschaften gemeldet

12. DBM Bowling Einzel/Mannschaft 2010 in Unterföhring

vom 09.-12. September finden die 12. Deutschen Betriebssportmeisterschaften im Bowling Mannschaft/Einzel in Unterföhring bei München statt.

Es liegen bereits über 400 Einzelmeldungen vor.

Die Ausschreibung/Meldebogen sind auf unserer Internetseite zu sehen.

Dort ist auch die Starterliste veröffentlicht.

SPIELAUSSCHUSS BOWLING

Wolfgang Großmann

Vorsitzender

BETRIEBSSPORTVERBAND Hamburg e.V.



6. Turnier um den Glückstädter „Opernball“ 19. Juni 2009

Einzelturnier Aus 3 mach 4

Starteinteilung

Anlage: Gaststätte „ZUR ALTEN OPER“, Am Hafen/Große Deichstr., Glückstadt

10.30 Uhr	Lufthansa	(7 Pers.)
	Computacenter	(1 Pers.)
	R. Eggeling	(1 Pers.)
	E.ON	(3 Pers.)
12.00 Uhr	Dresdner Bank	(3 Pers.)
	Tretorn	(4 Pers.)
	Maske	(1 Pers.)
	Glückstadt	(2 Pers.)
	K. Gast	(1 Pers.)
13.30 Uhr	Postamt 11	(3 Pers.)
	E.+U. Nabel	(2 Pers.)
	I.+M. Wetzell	(2 Pers.)
	Glückstadt	(3 Pers.)
15.30 Uhr	Postamt 11	(6 Pers.)
	Glückstadt	(4 Pers.)

Die Siegerehrung findet nach dem letzten Start statt.

Turnierleitung: Wolfgang Großmann, Sigrid Schmoock

Das Startgeld in Höhe von EUR 12,00 ist bei der Turnierleitung zu entrichten.

ERLÄUTERUNGEN

Zur verbindlichen Mannschaftsmeldung für die Punktspielsaison 2010/2011

Vor dem Ausfüllen des Mannschaftsmeldebogen bitte unbedingt die nachstehenden Erläuterungen genau durchlesen.

1.) Gemischte Mannschaften (Einsatz von Damen in Herrenmannschaften) Bei Meldung von Herren- sowie Damenmannschaften, ist dies nur in der untersten Herrenmannschaft möglich. Wobei darauf zu achten ist, dass die gemeldeten Damen **nur** in der untersten Damenmannschaft und die gemeldeten Herren **nur** in der nächsthöheren Herrenmannschaft als Ersatz eingesetzt werden dürfen.

Werden nur Herrenmannschaften gemeldet, können Damen in allen gemeldeten Herrenmannschaften eingesetzt werden.

2.) Es sollten nur Mannschaften gemeldet werden, wenn dafür ausreichend Ersatzspieler/innen die ganze Saison über zur Verfügung stehen.

Mannschaften, die nach dem Meldeschluss bzw. während der lfd. Saison zurückgezogen werden, müssen damit rechnen das die **gesamten Spielgebühren** der Saison anfallen.

3.) Die Aufforderung der namentlichen Meldung für die einzelnen Mannschaften erfolgt zu einem späteren Zeitpunkt (nach Veröffentlichung der Punktspieltabellen) im VMB Nr. 08.

4.) Hinweise zum Ausfüllen des beiliegenden Meldebogens

A) Spalte „A“ gewünschter Spieltag

B) Spalte „B“ möglicher Ausweichtag, bitte **unbedingt** mit angeben

C) Spalte „C“ ist für Bemerkungen vorgesehen (z.B. neue Mannschaft, besondere Wünsche, etc.)

5.) **Meldeschluss ist der 25. Juni 2010**

Punktspielbeginn 36. Woche

6.) Bei verspätet eingehenden Meldungen besteht kein Anrecht auf Berücksichtigung. Entsprechendes gilt auch für später geäußerte Änderungswünsche.

7.) Zuständig für die Punktspieleinteilung ist:

Wolfgang Großmann, Hirsekamp 25, 22175 Hamburg

Privat 64 94 02 10, Fax 64 94 02 11

E-Mail ws.grossmann@t-online.de

Der ausgefüllte Meldebogen ist nur an die o. g. Adresse zusenden.

Die endgültige Entscheidung über die Klasseneinteilungen, Starttermine, Spieltage und Spielorte liegt ausschließlich beim Spielausschuss. Im übrigen ist die Spiel- und Wettkampfordnung der Sparte Bowling Grundlage für die Startbedingungen zu den Punktspielen.

Spielausschuss Bowling

Der Vorstand

Vor dem Ausfüllen dieser Anmeldung bitte die beiliegende Erläuterung genau durchlesen

Verbindliche Mannschaftsmeldung für die Punktspielsaison 2010/2011

D A M E N

**Meldeschluss 25.06.2010
(Poststempel)**

**Wolfgang Großmann
Hirsekamp 25
22175 Hamburg**

Hiermit melden wir **verbindlich** nachstehend aufgeführte Mannschaften zur Punktspielsaison 2010/2011

Betriebssportgemeinschaft:.....Kurzform.....

Anschrift:.....

	Spartenleiter	Vertreter
Name		
Telefon gesch.		
Fax gesch.		
Telefon privat		
Fax privat		
E-Mail gesch.		
E-Mail privat		

	A	B	C
1. Mannschaft			
2. Mannschaft			
3. Mannschaft			
4. Mannschaft			
5. Mannschaft			
6. Mannschaft			
7. Mannschaft			
8. Mannschaft			
9. Mannschaft			

Bitte getrennte Meldungen für **DAMEN** und **HERREN** abgeben.
Mit der Veröffentlichung der Daten bin ich einverstanden

Hamburg, _____ 2010 _____
(Unterschrift Spartenleiter)

Vor dem Ausfüllen dieser Anmeldung bitte die beiliegende Erläuterung genau durchlesen

Verbindliche Mannschaftsmeldung für die Punktspielsaison 2010/2011

HERREN

Meldeschluss 25.06.2010
(Poststempel)

Wolfgang Großmann
Hirsekamp 25
22175 Hamburg

Hiermit melden wir *verbindlich* nachstehend aufgeführte Mannschaften zur Punktspielsaison 2010/2011

Betriebssportgemeinschaft:.....Kurzform.....

Anschrift:.....

	Spartenleiter	Vertreter
Name		
Telefon gesch.		
Fax gesch.		
Telefon privat		
Fax privat		
E-Mail gesch.		
E-Mail privat		

	A	B	C
1. Mannschaft			
2. Mannschaft			
3. Mannschaft			
4. Mannschaft			
5. Mannschaft			
6. Mannschaft			
7. Mannschaft			
8. Mannschaft			
9. Mannschaft			

Bitte getrennte Meldungen für **DAMEN** und **HERREN** abgeben.
Mit der Veröffentlichung der Daten bin ich einverstanden

Hamburg, _____ 2010 _____
(Unterschrift Spartenleiter)



Doppelmeisterschaft 2010

Gesamtergebnisse

Herren A

Platz	Spieler 1	Spieler 2	B S G	Pins		Gesamt	Schnitt
				Spieler 1	Spieler 2		
1	Popp, Reinhard	Junge, Wolfgang	ED	2.651	2.566	5.217	217,38
2	Rabe, Wilfried	Kühne, Ralph	DB	2.676	2.347	5.023	209,29
3	Jurk, Mario	Knibbe, Kai	PAN	2.464	2.544	5.008	208,67
4	Deede, Bernd	Krüger, Karsten	SGS	2.450	2.555	5.005	208,54
5	Grohmann, André	Hamann, Uwe	BWV	2.489	2.482	4.971	207,13
6	Maltzahn, Axel	Naujack, Kurt	P 2	2.433	2.490	4.923	205,13
7	Harms, Dieter	Blasch, Stephan	HHA	2.236	2.634	4.870	202,92
8	Dalli, Alexander	Theus, Rainer	VSH	2.480	2.338	4.818	200,75
9	Frahm, Jörg	Wetzel, Michael	PAN	2.268	2.543	4.811	200,46
10	Möller, Werner	Wolf, Edgar	DA	2.450	2.332	4.782	199,25
11	Rittmann, Klaus	Lühns, Peter	BWR	2.530	2.230	4.760	198,33
12	Skalden, Winfried	Milde, Stephan	BWV	2.438	2.309	4.747	197,79
13	Christiansen, Andreas	Christiansen, Jürgen	VSH	2.354	2.375	4.729	197,04
14	Brauns, Arno	Brauns, Dave	OIL	2.283	2.420	4.703	195,96
15	Nüschen, Manfred	Hanne, Frank Peter	DB	2.449	2.244	4.693	195,54
16	Burmester, Jörn	Krüger, Joachim	SGS	2.320	2.292	4.612	192,17
17	Heuer, Hans	Wallbrecht, Uwe	HHA	2.119	2.266	4.385	182,71
18	Wedemeyer, John	Haupt, Sebastian	NBB	2.254	2.078	4.332	180,50
19	Schötten, Horst	Buckmann, Günther	P 2	2.185	2.066	4.251	177,13
20	Reszel, Mario	Schwarz, Dirk Peter	OTT	2.018	1.958	3.976	165,67
21	Czok, Uwe	Linz, Siegfried	ELB	2.063	1.892	3.955	164,79



Doppelmeisterschaft 2010

Gesamtergebnisse

Herren B

Platz	Spieler 1	Spieler 2	B S G	Pins		Gesamt	Schnitt
				Spieler 1	Spieler 2		
1	Corleis, Holger	Mohnke, Rolf	HAS	2.491	2.136	4.627	192,79
2	Loss, Jürgen	Jakubeit, Joachim	DA	2.339	2.269	4.608	192,00
3	Kuhtal, Manfred	Fahrenkrog, Jürgen	ELB	2.441	2.138	4.579	190,79
4	Möller, Hans-Sönke	Schwarz, Dirk	HHA	2.319	2.230	4.549	189,54
5	Stelling, Günter	Pape, Rainer	GEN	2.214	2.330	4.544	189,33
6	Post, Herbert	Kadatz, Jürgen	GEN	2.107	2.372	4.479	186,63
7	Schinck, Reinhard	Wiegand, Wolfgang	OTT	2.291	2.171	4.462	185,92
8	Siebold, Jürgen	Ohl, Jörg	HAN	2.030	2.379	4.409	183,71
9	Frercksen, Martin	Krüger, Jürgen	ELB	2.154	2.220	4.374	182,25
10	Rumpf, Edgar	Pilß, Klaus	STI	2.185	2.163	4.348	181,17
11	Schmidt, Rainer	Scholz, Peter	OIL	2.344	1.994	4.338	180,75
12	Feuerstack, Jürgen	Schmidt, Rolf	BWV	2.046	2.286	4.332	180,50
13	Hempel, Kay	Brack, Michael	STI	2.045	2.249	4.294	178,92
14	Marczynkowski, Frank	Fietkau, Karsten	GEN	2.083	2.194	4.277	178,21
15	Möller, Dirk	Schindler, Manfred	PAN	2.284	1.987	4.271	177,96
16	Paulokat, Gerd	Eggert, Karl-Heinz	P 11	2.298	1.959	4.257	177,38
17	Vogt, Theodor	Unger, Herbert	TEL	2.159	2.090	4.249	177,04
18	Güllnitz, Ingo	Hellwagen, Sven	OTT	2.112	2.128	4.240	176,67
19	Arnoldi, Georg	Leptien, Peter	DB	2.109	2.120	4.229	176,21
20	Rüß, Stefan	Bauer, Michael	NBB	2.123	2.102	4.225	176,04
21	Renter, Stephan	Wahrmann, Christian	OTT	1.879	2.330	4.209	175,38
22	Utermüller, Gert	Nabel, Uwe	VSH	2.099	2.061	4.160	173,33
23	Avemarg, Mathias	Rohmann, Jürgen	GEN	2.080	2.070	4.150	172,92
24	Meins, Gerhard	Weidling, Herbert	VSH	2.037	2.097	4.134	172,25
25	Ratzmann, Werner	Stelter, Klaus	P 2	2.135	1.990	4.125	171,88
26	Walter, Dieter	Fulbrecht, Jürgen	AU	1.966	2.133	4.099	170,79
27	Handel, Klaus	Wulf, Peter	SID	1.985	2.108	4.093	170,54
28	Zimmermann, Eberhard	Richter, Wolfgang	VSH	1.979	2.077	4.056	169,00
29	Eggeling, Rainer	Behncke, Hakon	AU	2.000	2.016	4.016	167,33
30	Heer, Franz	Langbein, Karl-Heinz	LSV	2.038	1.933	3.971	165,46
31	Jorjan, Adrian	Röpke, Claus	BWR	2.048	1.914	3.962	165,08
32	Münstermann, Peter	Valinda, Hans-Werner	ELB	1.948	1.970	3.918	163,25
33	Hofmann, Erik	Poeze, Uwe	DA	1.881	2.030	3.911	162,96
34	Schinnerl, Joachim	Mättig, Rüdiger	REW	2.080	1.820	3.900	162,50
35	Knight, Terence	Kotz, Ralf	OTT	1.842	1.873	3.715	154,79
36	Klemm, Norbert	Bieri, Thomas	DB	1.788	1.599	3.387	141,13



Doppelmeisterschaft 2010

Gesamtergebnisse

Damen A

Platz	Spielerin 1	Spielerin 2	B S G	Pins		Gesamt	Schnitt
				Spielerin 1	Spielerin 2		
1	Hamann, Astrid	Grohmann, Marlies	BWV	2.205	2.255	4.460	185,83
2	Bünger, Angela	Schmidtke, Peggy	GEN	2.085	2.337	4.422	184,25
3	Nabel, Erika	Hildemann, Martina	VSH	2.159	2.021	4.180	174,17
4	Trachtenbrodt, Rhonda	Trachtenbrodt, Edelg.	BWR	2.172	1.962	4.134	172,25
5	Czok, Liane	Frercksen, Ute	ELB	1.939	2.143	4.082	170,08
6	Möller, Gisela	Jakubeit, Hildegard	DA	1.967	2.080	4.047	168,63
7	Hanne, Helga	Gauert-Nüschen, Birgit	DB	1.996	2.049	4.045	168,54
8	Wetzel, Ilona	Schmidt, Annegret	PAN	2.058	1.956	4.014	167,25
9	Heer, Lydia	Langbein, Pornphan	LSV	1.970	2.038	4.008	167,00
10	Kellerhoff, Petra	Schröder, Michaela	FW	1.995	1.979	3.974	165,58
11	Barz, Petra	Lüdeke, Carmen	FAB	2.022	1.939	3.961	165,04
12	Pioch, Roswitha	Sievers, Karin	RGE	1.893	2.024	3.917	163,21
13	Dolge, Cornelia	Kaminski, Birgit	HHA	1.821	2.094	3.915	163,13
14	Daue, Gabi	Röper, Monika	HAS	1.917	1.938	3.855	160,63
15	Kotz, Britta	Lämmel, Regina	OTT	2.012	1.657	3.669	152,88



Doppelmeisterschaft 2010

Gesamtergebnisse

Damen B

Platz	Spielerin 1	Spielerin 2	B S G	Pins		Gesamt	Schnitt
				Spielerin 1	Spielerin 2		
1	Güllnitz, Silke	Hoigt, Helga	OTT	1.928	2.075	4.003	166,79
2	Eggert, Gerda	Mietzner, Rosana	P 11	1.823	1.996	3.819	159,13
3	Sump, Anja	Kohr, Manuela	VSH	1.970	1.842	3.812	158,83
4	Vogt, Monika	Unger, Margrit	TEL	1.881	1.778	3.659	152,46
5	Naguschewski, Tatjana	Brammann, Doris	HHA	1.752	1.882	3.634	151,42
6	Martz, Hilke	Loss, Gisela	DA	1.816	1.814	3.630	151,25
7	Wiese, Iris	Thiel, Helga	VSH	1.819	1.759	3.578	149,08
8	Hempel, Susanne	Waburg, Maja	DB	1.515	1.862	3.377	140,71
9	Renter, Kristin	Schwarz, Inge	OTT	1.422	1.680	3.102	129,25

Betriebssportverband Hamburg - Sparte Bowling

ABSCHLUSSTABELLEN PUNKTSPIELSAISON 2009 / 10

HAMBURGER VERBANDSMEISTER 2010 DER DAMEN

Postamt 2 1

SONDERKLASSE

	Punkte	Spiele	Pins	Schnitt Mann.	Schnitt Einzel	
1. Postamt 2 1	104,0	168	28.078	2.006	167,1	
2. Lufthansa 1	102,0	168	27.913	1.994	166,1	
3. Vattenfall Sport Hamburg 1	95,5	168	27.822	1.987	165,6	
4. SV Rot Gelb Hamburg 1	89,5	168	27.376	1.955	163,0	
5. Jungheinrich 1	88,0	168	27.615	1.973	164,4	
6. SV Rapid 1	85,0	168	27.238	1.946	162,1	
7. Otto 1	85,0	168	27.085	1.935	161,2	
8. Kühne + Nagel 1	50,0	168	26.322	1.880	156,7	
9. Postamt 2 2	38,0	167	25.797	1.854	154,5	Absteiger
10. Lufthansa 2	33,0	168	25.564	1.826	152,2	Absteiger

HAMBURGER VERBANDSMEISTER 2010 DER HERREN

Edeka 1

SONDERKLASSE

	Punkte	Spiele	Pins	Schnitt Mann.	Schnitt Einzel	
1. Edeka 1	150,0	168	35.067	2505	208,7	
2. BV Thales 1	112,0	168	33.688	2406	200,5	
3. Panasonic 1	111,0	168	33.640	2403	200,2	
4. B W V L 1	109,0	168	33.653	2404	200,3	
5. Airport - Courier 1	105,0	168	33.503	2393	199,4	
6. Die Hanseaten 1	95,0	168	33.011	2358	196,5	
7. SG Stern Daimler AG 1	94,5	168	32.871	2348	195,7	
8. Die Socke 1	88,0	168	32.754	2340	195,0	
9. Hamburger Sparkasse 1	80,0	168	32.534	2324	193,7	Absteiger
10. Postamt 2 1	74,0	168	32.424	2316	193,0	Absteiger
11. Tchibo 1	37,5	168	30.964	2212	184,3	Absteiger
12. BV Thales 2	36,0	168	30.564	2183	181,9	Absteiger

DAMEN

KLASSE A 1	MEISTER		Dresdner Bank AG 1			
	Punkte	Spiele	Pins	Schnitt Mann.	Schnitt Einzel	
1. Dresdner Bank AG 1	68,0	168	25.720	1.837	153,1	Aufsteiger
2. Steinway & Sons 1	59,0	165	24.998	1.818	151,5	Aufsteiger
3. Vattenfall Sport Hamburg 2	51,0	150	22.447	1.796	149,6	
4. Jungheinrich 2	44,0	165	23.749	1.727	143,9	
5. Otto 2	41,0	168	23.936	1.710	142,5	
6. Lufthansa 3	30,0	168	22.738	1.624	135,3	

HERREN

KLASSE A 1		MEISTER		Lufthansa 1			
	Punkte	Spiele	Pins	Schnitt Mann.	Schnitt Einzel		
1.	Lufthansa 1	118,0	168	32.243	2303	191,9	Aufsteiger
2.	Hallensport-Eintracht EV 1	107,0	153	29.521	2315	192,9	
3.	Peters Maschinenfabrik 1	93,0	168	31.186	2228	185,6	
4.	SV Blau-Weiß-Rot v.1922 eV 1	92,0	168	31.097	2221	185,1	
5.	HSH Nordbank 1	88,5	168	31.019	2216	184,6	
6.	Die Olive 1	72,5	168	30.410	2172	181,0	
7.	Generali Versicherungs 1	68,0	168	30.252	2161	180,1	
8.	Otto 1	66,0	168	30.215	2158	179,9	
9.	H H L A 1	36,0	165	28.296	2058	171,5	Absteiger
10.	B W V L 4	28,0	165	27.693	2014	167,8	Absteiger

KLASSE A 2		MEISTER		Deutsche Telekom 1			
	Punkte	Spiele	Pins	Schnitt Mann.	Schnitt Einzel		
1.	Deutsche Telekom 1	121,0	168	33.458	2390	199,2	Aufsteiger
2.	Hamburger Hochbahn 1	117,0	168	32.572	2327	193,9	
3.	Generali Versicherungs 3	88,0	168	31.221	2230	185,8	
4.	H+R Ölwerke Schindler GmbH 1	88,0	168	31.136	2224	185,3	
5.	Lufthansa 2	77,0	168	30.738	2196	183,0	
6.	B W V L 3	76,0	168	30.577	2184	182,0	
7.	AXA Sportvereinigung 1	60,0	168	30.214	2158	179,8	
8.	Eppendorf AG 1	60,0	168	30.008	2143	178,6	
9.	Vattenfall Sport Hamburg 2	51,0	168	29.923	2137	178,1	Absteiger
10.	SV Weiß Blau Allianz 1	32,0	165	28.422	2067	172,3	Absteiger

KLASSE A 3		MEISTER		Vattenfall Sport Hamburg 1			
	Punkte	Spiele	Pins	Schnitt Mann.	Schnitt Einzel		
1.	Vattenfall Sport Hamburg 1	106,0	168	30.930	2209	184,1	Aufsteiger
2.	B W V L 2	98,5	168	30.452	2175	181,3	
3.	SG Stern Daimler AG 2	90,0	168	29.974	2141	178,4	
4.	Hamburger Hochbahn 2	87,5	168	30.109	2151	179,2	
5.	Hamburger Sparkasse 2	80,5	168	29.928	2138	178,1	
6.	BWVL Hamburg Port Authority 1	78,5	168	29.424	2102	175,1	
7.	Generali Versicherungs 2	74,0	168	29.232	2088	174,0	
8.	Sportclub Dt. Bundesbank 1	67,0	168	29.386	2099	174,9	
9.	Feuerwehr Hamburg 1	53,0	165	28.458	2070	172,5	Absteiger
10.	Astra Bav. St.Pauli Brauerei 1	34,0	153	25.379	1991	165,9	Absteiger

KLASSE A 4		MEISTER		Deutsche Bank 1			
	Punkte	Spiele	Pins	Schnitt Mann.	Schnitt Einzel		
1.	Deutsche Bank 1	110,0	168	32.164	2297	191,5	Aufsteiger
2.	Die Aktiven 1	81,0	168	30.616	2187	182,2	
3.	SV Signal Iduna 1	75,0	168	30.471	2177	181,4	
4.	Jungheinrich 1	69,5	168	30.250	2161	180,1	
5.	Edeka 2	62,0	168	29.944	2139	178,2	
6.	Airbus AG 1	60,0	165	29.417	2139	178,3	
7.	Hauni 1	59,0	168	29.866	2133	177,8	
8.	BV Thales 3	59,0	167	29.581	2126	177,1	
9.	Postamt 2 2	54,5	168	29.676	2120	176,6	Absteiger

	KLASSE B 1	MEISTER		Dresdner Bank AG 1			
		Punkte	Spiele	Pins	Schnitt Mann.	Schnitt Einzel	
1.	Dresdner Bank AG 1	122,0	168	29.631	2117	176,4	Aufsteiger
2.	Hamburger Sparkasse 4	105,0	168	29.086	2078	173,1	Aufsteiger
3.	Postamt 11 1	82,0	168	28.375	2027	168,9	
4.	Edeka 3	81,0	164	28.010	2050	170,8	
5.	Aurubis 1	75,0	168	27.838	1988	165,7	
6.	Feuerwehr Hamburg 2	74,5	168	28.003	2000	166,7	
7.	Hamburger Hochbahn 3	67,0	168	27.835	1988	165,7	
8.	Vattenfall Sport Hamburg 4	64,0	168	27.590	1971	164,2	
9.	Hansa Funk Taxi 1	55,5	168	27.342	1953	162,8	Absteiger
10.	Edeka 5	44,0	168	27.036	1931	160,9	Absteiger

	KLASSE B 2	MEISTER		Deutsche Bank 3			
		Punkte	Spiele	Pins	Schnitt Mann.	Schnitt Einzel	
1.	Deutsche Bank 3	105,0	168	29.389	2099	174,9	Aufsteiger
2.	Eurogate 1	104,0	168	29.547	2111	175,9	Aufsteiger
3.	Finanzamt Blankenese 1	88,0	168	28.762	2054	171,2	
4.	Hamburger Sparkasse 3	81,0	168	28.421	2030	169,2	
5.	Aurubis 2	80,0	168	28.694	2050	170,8	
6.	Still 1	65,0	156	26.242	2019	168,2	
7.	D A K 1	64,0	168	27.767	1983	165,3	
8.	B W V L 5	61,0	168	27.558	1968	164,0	
9.	Otto 2	58,0	168	27.743	1982	165,1	Absteiger
10.	Edeka 4	57,0	168	27.788	1985	165,4	Absteiger

	KLASSE B 3	MEISTER		Deutsche Bank 2			
		Punkte	Spiele	Pins	Schnitt Mann.	Schnitt Einzel	
1.	Deutsche Bank 2	108,0	168	29.630	2116	176,4	Aufsteiger
2.	Computacenter 1	104,0	154	27.780	2165	180,4	Aufsteiger
3.	Natural Born Bowlers 1	95,0	168	28.879	2063	171,9	
4.	Postamt 13 FA 1 1	85,0	144	25.153	2096	174,7	
5.	Gruner & Jahr 1	82,0	168	28.410	2029	169,1	
6.	Die Aktiven 2	75,0	168	28.604	2043	170,3	
7.	Agentur für Arbeit Hamburg 1	70,0	168	28.133	2010	167,5	
8.	Hamburger Sparkasse 5	59,0	165	27.205	1979	164,9	
9.	Kolbenschmidt 1	46,0	168	26.999	1929	160,7	Absteiger
10.	Bahnsozial-Werk Hamburg 1	43,0	168	27.082	1934	161,2	Absteiger

	KLASSE B 4	MEISTER		Elbe-Sport eV 1			
		Punkte	Spiele	Pins	Schnitt Mann.	Schnitt Einzel	
1.	Elbe-Sport eV 1	116,0	168	29.987	2142	178,5	Aufsteiger
2.	Generali Versicherungs 4	109,0	168	29.610	2115	176,3	Aufsteiger
3.	SV Signal Iduna 2	95,0	164	28.679	2098	174,9	
4.	Vattenfall Sport Hamburg 3	78,0	168	28.203	2015	167,9	
5.	BC Himmelfahrt 1	75,0	165	27.936	2032	169,3	
6.	SV Rapid 1	75,0	165	27.908	2030	169,1	
7.	Ehlerskabel 1	68,0	168	28.315	2023	168,5	
8.	E.ON Hanse 1	64,5	168	27.868	1991	165,9	
9.	Kühne + Nagel 1	51,5	168	27.349	1954	162,8	Absteiger
10.	ERGO Sports Hamburg 1	37,0	156	25.011	1924	160,3	Absteiger

KLASSE C 1		MEISTER		Lufthansa 3			
	Punkte	Spiele	Pins	Schnitt Mann.	Schnitt Einzel		
1.	Lufthansa 3	98,0	168	27.934	1995	166,3	Aufsteiger
2.	Postamt 2 3	96,0	168	27.857	1990	165,8	
3.	SV Signal Iduna 4	82,5	168	27.406	1958	163,1	
4.	Eurogate 2	82,5	168	27.218	1944	162,0	
5.	Generali Versicherungs 5	76,0	168	27.177	1941	161,8	
6.	IBM Klub 1	76,0	165	26.795	1949	162,4	
7.	Postamt 13 FA 1 2	73,0	165	26.523	1929	160,7	
8.	B W V L 6	72,5	168	26.766	1912	159,3	
9.	Die Aktiven 3	67,0	168	26.881	1920	160,0	Absteiger
10.	SEB AG 1	46,5	168	25.745	1839	153,2	Absteiger

KLASSE C 2		MEISTER		Hanse Merkur 1			
	Punkte	Spiele	Pins	Schnitt Mann.	Schnitt Einzel		
1.	Hanse Merkur 1	123,0	168	27.799	1986	165,5	Aufsteiger
2.	H+R Ölwerke Schindler GmbH 2	119,0	168	27.460	1961	163,5	
3.	Elbe-Sport eV 3	86,0	168	26.477	1891	157,6	
4.	ERGO Sports Hamburg 2	75,0	156	24.358	1874	156,1	
5.	Feuerwehr Hamburg 3	73,0	168	25.619	1830	152,5	
6.	E.ON Hanse 3	73,0	162	25.412	1882	156,9	
7.	Berufsgen f. Gesundheitsd. 1	72,0	165	25.664	1866	155,5	
8.	Vattenfall Sport Hamburg 5	70,5	165	25.029	1820	151,7	
9.	AXA Sportvereinigung 2	49,5	168	24.904	1779	148,2	Absteiger
10.	BSG Axel Springer 1	28,0	159	22.389	1690	140,8	Absteiger

KLASSE C 3		MEISTER		Hypo Vereinsbank 1			
	Punkte	Spiele	Pins	Schnitt Mann.	Schnitt Einzel		
1.	Hypo Vereinsbank 1	106,5	168	28.026	2002	166,8	Aufsteiger
2.	SV Blau-Weiß-Rot v.1922 eV 2	102,0	167	27.583	1982	165,2	
3.	Sportclub Dt. Bundesbank 2	94,5	168	27.265	1948	162,3	
4.	Polizei Hamburg v. 1972 1	83,0	168	26.814	1915	159,6	
5.	ERGO Sports Hamburg 3	80,0	168	27.064	1933	161,1	
6.	Hamburger Hochbahn 4	76,0	168	26.451	1889	157,4	
7.	Hamburger Sparkasse 7	62,0	162	25.396	1881	156,8	
8.	Citti GV-Partner 1	61,0	168	25.959	1854	154,5	
9.	W. Ludolph 1	61,0	162	25.403	1882	156,8	Absteiger
10.	E.ON Hanse 2	44,0	168	25.815	1844	153,7	Absteiger

KLASSE C 4		MEISTER		Dataport Hamburg 1			
	Punkte	Spiele	Pins	Schnitt Mann.	Schnitt Einzel		
1.	Dataport Hamburg 1	116,0	168	28.074	2005	167,1	Aufsteiger
2.	Kravag 1	110,5	167	27.807	1998	166,5	
3.	D A K 2	95,5	168	27.080	1934	161,2	
4.	Deutsche Bank 4	92,0	165	27.037	1966	163,9	
5.	Postamt 2 4	78,0	168	26.603	1900	158,4	
6.	Montblanc 1	69,0	156	24.461	1882	156,8	
7.	SV Weiß Blau Allianz 2	66,0	165	25.596	1862	155,1	
8.	BV Thales 4	55,0	156	23.989	1845	153,8	
9.	B W V L 7	44,0	160	23.784	1784	148,7	Absteiger
10.	Hypo Vereinsbank 2	42,0	168	24.703	1765	147,0	Absteiger

	KLASSE C 5	MEISTER		Behörde für Inneres 1			
		Punkte	Spiele	Pins	Schnitt Mann.	Schnitt Einzel	
1.	Behörde für Inneres 1	114,0	168	27.587	1971	164,2	Aufsteiger
2.	Dresdner Bank AG 2	104,0	168	27.275	1948	162,4	
3.	Deutsche Bank 5	95,0	168	26.640	1903	158,6	
4.	Hamburger Sparkasse 6	93,0	168	26.783	1913	159,4	
5.	Hauni 2	76,5	168	26.126	1866	155,5	
6.	Hamburger Sparkasse 9	71,5	168	25.987	1856	154,7	
7.	Dakosy 1	64,0	165	25.290	1839	153,3	
8.	Airbus AG 2	56,0	165	25.176	1831	152,6	
9.	Postamt 2 5	49,0	152	23.196	1831	152,6	Absteiger
10.	Agentur für Arbeit Hamburg 2	46,0	168	25.114	1794	149,5	Absteiger

	KLASSE C 6	MEISTER		Deutscher Ring 2			
		Punkte	Spiele	Pins	Schnitt Mann.	Schnitt Einzel	
1.	Deutscher Ring 2	122,0	168	28.295	2021	168,4	Aufsteiger
2.	Avaya 1	107,0	168	27.687	1978	164,8	
3.	Hamburger Sparkasse 8	94,5	168	26.799	1914	159,5	
4.	Hamburger Sparkasse 10	73,0	168	26.014	1858	154,8	
5.	SV Blau-Weiß-Rot v.1922 eV 3	72,0	168	25.891	1849	154,1	
6.	Rewe 1	71,0	168	26.156	1868	155,7	
7.	Maske '98 1	67,0	168	25.965	1855	154,6	
8.	Jungheinrich 2	64,5	168	26.081	1863	155,2	
9.	BWVL Hamburg Port Authority 2	57,0	165	24.929	1813	151,1	Absteiger
10.	Generali Versicherungs 6	41,0	156	23.171	1782	148,5	Absteiger

	KLASSE C 7	MEISTER		Deutscher Ring 1			
		Punkte	Spiele	Pins	Schnitt Mann.	Schnitt Einzel	
1.	Deutscher Ring 1	112,0	168	27.937	1996	166,3	Aufsteiger
2.	Otto 3	106,0	168	27.459	1961	163,4	
3.	Condor-Versicherung 1	97,0	156	25.678	1975	164,6	
4.	Panasonic 2	90,5	168	27.000	1929	160,7	
5.	SV Signal Iduna 5	74,0	165	26.173	1903	158,6	
6.	Steinway & Sons 2	67,0	164	25.277	1850	154,1	
7.	Dataport Hamburg 2	62,0	167	25.665	1844	153,7	
8.	Dresdner Bank AG 3	56,5	168	25.701	1836	153,0	
9.	BMH-Claudius Peters AG 1	55,0	165	24.927	1813	151,1	Absteiger
10.	Astra Bav. St.Pauli Brauerei 2	48,0	150	22.901	1832	152,7	Absteiger

	KLASSE C 8	MEISTER		Jornitz u. Luth 1			
		Punkte	Spiele	Pins	Schnitt Mann.	Schnitt Einzel	
1.	Jornitz u. Luth 1	114,0	168	28.447	2032	169,3	Aufsteiger
2.	SV Signal Iduna 3	101,0	168	27.938	1996	166,3	
3.	Elbe-Sport eV 2	96,5	168	28.034	2002	166,9	
4.	Gruner & Jahr 2	85,0	168	27.615	1973	164,4	
5.	Deutsche Telekom 2	83,5	168	27.494	1964	163,7	
6.	Athlético Bacardi 1	75,0	168	27.325	1952	162,6	
7.	Still 2	63,0	168	26.874	1920	160,0	
8.	Edeka 6	63,0	165	26.516	1928	160,7	
9.	Steinway & Sons 1	55,0	162	25.707	1904	158,7	Absteiger
10.	Lehmann & Michels GmbH 1	34,0	159	24.199	1826	152,2	Absteiger

	KLASSE D 1	MEISTER		H H L A 2			
		Punkte	Spiele	Pins	Schnitt Mann.		Schnitt Einzel
1.	H H L A 2	98,0	168	25.853	1847	153,9	Aufsteiger
2.	Feuerwehr Hamburg 4	92,0	168	25.992	1857	154,7	Aufsteiger
3.	Hamburger Sparkasse 13	74,0	168	24.797	1771	147,6	
4.	SV Signal Iduna 7	73,5	168	24.924	1780	148,4	
5.	Aurubis 4	57,0	162	23.177	1717	143,1	
6.	SG Stern Daimler AG 4	39,0	168	22.110	1579	131,6	
7.	H+R Ölwerke Schindler GmbH 4	36,0	148	20.300	1646	137,2	
8.	Vattenfall Sport Hamburg 6	34,5	159	21.549	1626	135,5	Absteiger

	KLASSE D 2	MEISTER		Team Alice 1			
		Punkte	Spiele	Pins	Schnitt Mann.		Schnitt Einzel
1.	Team Alice 1	82,0	168	25.916	1851	154,3	Aufsteiger
2.	Hamburger Sparkasse 11	78,0	168	25.924	1852	154,3	Aufsteiger
3.	BC Himmelfahrt 2	71,0	165	24.757	1801	150,0	
4.	Kühne + Nagel 2	70,0	168	25.231	1802	150,2	
5.	Lufthansa 4	67,0	153	23.374	1833	152,8	
6.	Postamt 11 2	55,0	168	24.270	1734	144,5	
7.	Die Aktiven 4	51,0	168	24.167	1726	143,9	
8.	Hamburger Sparkasse 14	29,0	168	22.969	1641	136,7	Absteiger

	KLASSE D 3	MEISTER		Jungheinrich 3			
		Punkte	Spiele	Pins	Schnitt Mann.		Schnitt Einzel
1.	Jungheinrich 3	84,0	165	25.483	1853	154,4	Aufsteiger
2.	Techniker Krankenkasse 2	81,0	165	25.065	1823	151,9	Aufsteiger
3.	Generali Versicherungs 8	74,5	168	25.044	1789	149,1	
4.	H+R Ölwerke Schindler GmbH 3	67,5	168	24.514	1751	145,9	
5.	Hamburger Sparkasse 15	60,0	159	23.206	1751	145,9	
6.	Peters Maschinenfabrik 2	58,5	156	23.294	1792	149,3	
7.	Lufthansa 5	38,5	135	19.085	1696	141,4	
8.	Polizei Hamburg v. 1972 2	36,0	150	20.860	1669	139,1	Absteiger

	KLASSE D 4	MEISTER		Deutscher Ring 3			
		Punkte	Spiele	Pins	Schnitt Mann.		Schnitt Einzel
1.	Deutscher Ring 3	81,0	165	25.559	1859	154,9	Aufsteiger
2.	Hamburger Hochbahn 5	75,0	159	24.954	1883	156,9	Aufsteiger
3.	Bahnsozial-Werk Hamburg 2	69,0	165	24.837	1806	150,5	
4.	Hypo Vereinsbank 3	65,0	162	23.815	1764	147,0	
5.	Wer liefert Was 1	64,0	168	24.474	1748	145,7	
6.	Tretorn 1	44,0	168	23.217	1658	138,2	
7.	V T G 1	43,0	149	21.067	1697	141,4	

KLASSE D 5		MEISTER		Hamburger Sparkasse 12			
		Punkte	Spiele	Pins	Schnitt Mann.	Schnitt Einzel	
1.	Hamburger Sparkasse 12	106,0	168	26.848	1918	159,8	Aufsteiger
2.	Justizbehörde 1	86,0	168	25.618	1830	152,5	Aufsteiger
3.	Gruner & Jahr 3	63,0	165	24.337	1770	147,5	
4.	Hamburger Hochbahn 6	61,0	168	24.486	1749	145,8	
5.	H H L A 3	59,0	148	22.337	1811	150,9	
6.	Deutscher Ring 4	47,0	165	23.270	1692	141,0	
7.	Deutsche Bank 6	41,0	165	22.839	1661	138,4	
8.	D A K 3	40,0	168	23.196	1657	138,1	Absteiger

KLASSE D 6		MEISTER		Sportclub Dt. Bundesbank 3			
		Punkte	Spiele	Pins	Schnitt Mann.	Schnitt Einzel	
1.	Sportclub Dt. Bundesbank 3	78,0	168	25.982	1856	154,7	Aufsteiger
2.	IBM Klub 2	72,0	165	25.033	1821	151,7	Aufsteiger
3.	Aurubis 3	67,0	164	24.688	1806	150,5	
4.	Finanzamt Blankenese 2	57,0	165	24.432	1777	148,1	
5.	Generali Versicherungs 7	44,0	155	22.505	1742	145,2	
6.	BWVL Hamburg Port Authority 3	37,0	156	22.072	1698	141,5	
7.	Jungheinrich 4	36,0	168	23.390	1671	139,2	

KLASSE D 7		MEISTER		SV Rapid 2			
		Punkte	Spiele	Pins	Schnitt Mann.	Schnitt Einzel	
1.	SV Rapid 2	89,0	168	26.907	1922	160,2	Aufsteiger
2.	Airbus AG 3	66,0	156	24.118	1855	154,6	Aufsteiger
3.	SV Signal Iduna 6	59,5	168	25.397	1814	151,2	
4.	SG Stern Daimler AG 3	56,5	168	25.138	1796	149,6	
5.	Multibank Software 1	56,0	156	24.015	1847	153,9	
6.	Condor-Versicherung 2	37,0	162	23.306	1726	143,9	
7.	Sportclub Dt. Bundesbank 4	26,0	162	22.906	1697	141,4	

KLASSE D 8		MEISTER		BWK Grashüpfer 1			
		Punkte	Spiele	Pins	Schnitt Mann.	Schnitt Einzel	
1.	BWK Grashüpfer 1	88,0	168	25.786	1842	153,5	Aufsteiger
2.	Sportgruppe Z D F 1	80,0	168	25.645	1832	152,6	Aufsteiger
3.	Techniker Krankenkasse 1	78,0	168	25.814	1844	153,7	
4.	Panasonic 3	75,0	168	25.395	1814	151,2	
5.	PintschBamagKrüger 1	59,0	168	24.743	1767	147,3	
6.	Hanse Merkur 2	58,0	168	24.780	1770	147,5	
7.	Edeka 7	41,0	165	23.772	1729	144,1	

	KLASSE E 1	MEISTER		Elbe-Sport eV 5			
		Punkte	Spiele	Pins	Schnitt Mann.	Schnitt Einzel	
1.	Elbe-Sport eV 5	97,0	165	23.916	1739	144,9	Aufsteiger
2.	Bahnsozial-Werk Hamburg 3	91,0	165	23.320	1696	141,3	Aufsteiger
3.	Polizei Hamburg v. 1972 3	66,5	156	20.924	1610	134,1	Aufsteiger
4.	Getränke Göttsche 1	56,0	156	20.398	1569	130,8	
5.	Gruner & Jahr 4	55,0	162	21.449	1589	132,4	
6.	AXA Sportvereinigung 3	48,0	162	20.793	1540	128,4	
7.	Hypo Vereinsbank 4	45,5	165	20.970	1525	127,1	
8.	Hamburger Hochbahn 7	43,0	167	21.007	1509	125,8	

	KLASSE E 2	MEISTER		Still 3			
		Punkte	Spiele	Pins	Schnitt Mann.	Schnitt Einzel	
1.	Still 3	97,0	168	25.360	1811	151,0	Aufsteiger
2.	Elbe-Sport eV 4	72,0	168	23.706	1693	141,1	Aufsteiger
3.	Team Alice 2	71,0	168	23.730	1695	141,3	Aufsteiger
4.	Dakosy 2	43,0	157	21.190	1620	135,0	
5.	Lexzau, Scharbau GmbH 1	39,0	168	21.043	1503	125,3	
6.	Jungheinrich 5	34,0	147	18.434	1505	125,4	

	KLASSE E 3	MEISTER		Generali Versicherungs 9			
		Punkte	Spiele	Pins	Schnitt Mann.	Schnitt Einzel	
1.	Generali Versicherungs 9	62,0	168	24.080	1720	143,3	Aufsteiger
2.	Polizei Hamburg v. 1972 4	60,0	168	24.208	1729	144,1	Aufsteiger
3.	Team Alice 3	59,0	168	24.037	1717	143,1	Aufsteiger
4.	Astra Bav. St.Pauli Brauerei 3	52,0	165	23.485	1708	142,3	
5.	SV Signal Iduna 8	35,0	162	21.462	1590	132,5	
6.	Netfonds GmbH 1	24,0	126	16.630	1584	132,0	

Schnittzahlen der PUNKTSPIELSAISON 2002 / 2003

GESAMT	GESAMT =>	160,80
---------------	---------------------	---------------

Damen	GESAMT =>	155,61
--------------	---------------------	---------------

Jeweilige Klasse		Einzelne Gruppen	
S	161,29	S	161,3
A	145,92	A 1	145,9
		A 2	--

Herren	GESAMT =>	161,1
---------------	---------------------	--------------

Jeweilige Klasse		Einzelne Gruppen	
S	195,77	S	195,8
A	180,67	A 1	182,0
		A 2	183,8
		A 3	176,5
		A 4	180,4
B	168,86	B 1	167,5
		B 2	169,0
		B 3	169,5
		B 4	169,4
C	158,41	C 1	161,5
		C 2	154,9
		C 3	159,4
		C 4	157,9
		C 5	156,3
		C 6	156,7
		C 7	157,9
		C 8	162,5
D	147,72	D 1	144,2
		D 2	148,3
		D 3	147,4
		D 4	147,8
		D 5	146,7
		D 6	147,3
		D 7	150,7
		D 8	150,0
E	136,22	E 1	133,1
		E 2	136,7
		E 3	139,9
		E 4	--

Ergebnisse der Punktspielsaison 2009 / 2010**HERREN**

Klasse	S	14. Antritt	
ED 1	2453	10	150
BVT 1	2529	11	112
PAN 1	2439	9	111
BWV 1	2434	8	109
APC 1	2591	12	105
DH 1	2275	3	95
SGS 1	2369	6	94,5
DSO 1	2350	5	88
HAS 1	2317	4	80
P2 1	2373	7	74
TCH 1	2257	2	37,5
BVT 2	2091	1	36

Klasse	A 4	14. Antritt	
DB 1	2375	9	110
DA 1	2055	1	81
SID 1	2120	4	75
JH 1	2171	7	69,5
ED 2	2110	3	62
AIR 1	2173	8	60
HAU 1	2132	5	59
BVT 3	2099	2	59
P2 2	2135	6	54,5

Klasse	B 1	14. Antritt	
DRB 1	2088	10	122
HAS 4	1930	4	105
P11 1	2074	8	82
ED 3	2029	7	81
AU 1	1945	5	75
FW 2	2082	9	74,5
HHA 3	1910	3	67
VSH 4	1994	6	64
HFT 1	1865	1	55,5
ED 5	1870	2	44

Klasse	B 4	14. Antritt	
ELB 1	2100	8	116
GEN 4	2098	7	109
SID 2	2161	10	95
VSH 3	2024	6	78
HIM 1	2022	5	75
SVR 1	2112	9	75
EHL 1	1892	2	68
EON 1	1856	1	64,5
K+N 1	1997	4	51,5
ERG 1	1984	3	37

Klasse	C 1	14. Antritt	
LSV 3	2031	6	98
P2 3	2112	9	96
SID 4	1982	4	82,5
EG 2	1846	1	82,5
GEN 5	2035	7	76
IBM 1	2026	5	76
P13 2	2158	10	73
BWV 6	2104	8	72,5
DA 3	1907	2	67
SEB 1	1965	3	46,5

Klasse	C 7	14. Antritt	
DRG 1	2044	8	112
OTT 3	2047	9	106
CON 1	1986	6	97
PAN 2	2195	10	90,5
SID 5	1861	3	74
STW 2	1374	2	67
DAT 2	1870	4	62
DRB 3	2012	7	56,5
CLP 1	1872	5	55
AST 2	1373	1	48

Klasse	C 8	14. Antritt	
JUL 1	1909	4	114
SID 3	1965	5	101
ELB 2	2100	9	96,5
G+J 2	2045	7	85
TEL 2	1779	2	83,5
BAC 1	2110	10	75
STI 2	1860	3	63
ED 6	2087	8	63
STW 1	2026	6	55
LEM 1	1400	1	34

Klasse	D 1	14. Antritt	
HLA 2	1803	7	98
FW 4	1765	6	92
HAS 13	1578	2	74
SID 7	1886	8	73,5
AU 4	1689	4	57
SGS 4	1437	1	39
OIL 4	1711	5	36
VSH 6	1654	3	34,5

Klasse	D 3	14. Antritt	
JH 3	1939	6	84
TK 2	1949	7	81
GEN 8	1646	3	74,5
OIL 3	1708	5	67,5
HAS15	1152	1	60
PET 2	1979	8	58,5
LSV 5	1545	2	38,5
POL 2	1680	4	36

Klasse	D 6	14. Antritt	
BBK 3	1803	5	78
IBM 2	1965	7	72
AU 3	1771	3	67
FAB 2	1793	4	57
GEN 7	1660	2	44
HPA 3	1302	1	37
JH 4	1934	6	36

Klasse	D 7	14. Antritt	
SVR 2	2094	7	89
AIR 3	1987	6	66
SID 6	1702	2	59,5
SGS 3	1905	5	56,5
MBS 1	1870	4	56
CON 2	1864	3	37
BBK 4	1685	1	26

Klasse	D 8	14. Antritt	
BWK 1	1923	7	88
ZDF 1	1912	6	80
TK 1	1907	5	78
PAN 3	1846	4	75
PBK 1	1839	3	59
HAN 2	1646	1	58
ED 7	1655	2	41

Klasse	E 3	14. Antritt	
GEN 9	1699	4	62
POL 4	1695	3	60
TA 3	1787	5	59
AST 3	1800	6	52
SID 8	1313	2	35
NF 1	1272	1	24

Bemerkungen :

Kl. C 7	14. Antritt	STW 2	Nur 3 Spieler !
Kl. C 7	14. Antritt	AST 2	Nur 3 Spieler !
Kl. C 8	14. Antritt	LEM 1	Nur 3 Spieler !
Kl. D 1	14. Antritt	HLA 2	Pins : 1803
Kl. D 3	14. Antritt	HAS15	Nur 3 Spieler !
Kl. D 6	14. Antritt	HPA 3	Nur 3 Spieler !
Kl. E 3	14. Antritt	SID 8	Nur 3 Spieler !
Kl. E 3	14. Antritt	NF 1	Nur 3 Spieler !
Kl. E 3	14. Antritt	GEN 9	Pins : 1699

Höchste Einzelspiele :

Kl. A 4	14. Antritt	AIR 1	Jacobs, Volker	267
Kl. S	14. Antritt	APC 1	Hersel, Peter	266
Kl. S	14. Antritt	BWV 1	Groth, Alexander	259
Kl. S	14. Antritt	BVT 1	Roschlaub, Jörn	259
Kl. S	14. Antritt	APC 1	Hersel, Peter	258
Kl. S	14. Antritt	P2 1	Naujack, Kurt	258
Kl. S	14. Antritt	SGS 1	Deede, Bernd	258
Kl. S	14. Antritt	APC 1	Meyer, Rolf	258
Kl. S	14. Antritt	BWV 1	Groth, Alexander	256
Kl. S	14. Antritt	SGS 1	Krüger, Karsten	256
Kl. S	14. Antritt	PAN 1	Knibbe, Kai	254
Kl. C 7	14. Antritt	CON 1	Grundt, Christopher	251

Höchste Dreierserien:

Kl. S	14. Antritt	APC 1	Hersel, Peter	751
Kl. S	14. Antritt	BWV 1	Groth, Alexander	713
Kl. S	14. Antritt	P2 1	Naujack, Kurt	692
Kl. S	14. Antritt	PAN 1	Knibbe, Kai	689
Kl. A 4	14. Antritt	AIR 1	Jacobs, Volker	683
Kl. S	14. Antritt	BVT 1	Roschlaub, Jörn	680
Kl. S	14. Antritt	BVT 1	Voss, Hendrik	677
Kl. S	14. Antritt	PAN 1	Wetzel, Michael	666
Kl. S	14. Antritt	SGS 1	Deede, Bernd	665
Kl. S	14. Antritt	ED 1	Ritz, Friedel	661
Kl. S	14. Antritt	DSO 1	Vogt, Bernd	659
Kl. S	14. Antritt	SGS 1	Krüger, Karsten	653
Kl. S	14. Antritt	BWV 1	Grohmann, André	649
Kl. S	14. Antritt	DH 1	Hartwigsen, Jens	646
Kl. S	14. Antritt	BVT 2	Meuschke, Ralf	644
Kl. S	14. Antritt	APC 1	Meyer, Rolf	643
Kl. C 7	14. Antritt	DRB 3	Husemann, Steffen	641
Kl. C 7	14. Antritt	PAN 2	Frahm, Jörg	632
Kl. S	14. Antritt	DSO 1	Farooque, Nawed	625
Kl. A 4	14. Antritt	DB 1	Kühne, Ralph	622

Höchste Mannschaftsdurchgänge :

Kl. S	14. Antritt	APC 1	929
Kl. S	14. Antritt	BVT 1	903
Kl. S	14. Antritt	PAN 1	876
Kl. S	14. Antritt	BWV 1	856
Kl. S	14. Antritt	PAN 1	855
Kl. S	14. Antritt	APC 1	848
Kl. A 4	14. Antritt	DB 1	848
Kl. S	14. Antritt	BWV 1	844
Kl. S	14. Antritt	ED 1	837
Kl. S	14. Antritt	BVT 1	829
Kl. S	14. Antritt	DSO 1	825
Kl. S	14. Antritt	HAS 1	822
Kl. S	14. Antritt	SGS 1	818
Kl. S	14. Antritt	APC 1	814
Kl. S	14. Antritt	DH 1	812
Kl. S	14. Antritt	SGS 1	810
Kl. S	14. Antritt	ED 1	810
Kl. C 7	14. Antritt	PAN 2	809
Kl. S	14. Antritt	TCH 1	808
Kl. S	14. Antritt	ED 1	806
Kl. S	14. Antritt	P2 1	801
Kl. S	14. Antritt	BVT 1	797
Kl. S	14. Antritt	P2 1	795
Kl. S	14. Antritt	DSO 1	791
Kl. C 1	14. Antritt	P13 2	782
Kl. S	14. Antritt	TCH 1	780

Höchste Mannschaftsergebnisse :

Kl. S	14. Antritt	APC 1	2591
Kl. S	14. Antritt	BVT 1	2529
Kl. S	14. Antritt	ED 1	2453
Kl. S	14. Antritt	PAN 1	2439
Kl. S	14. Antritt	BWV 1	2434
Kl. A 4	14. Antritt	DB 1	2375
Kl. S	14. Antritt	P2 1	2373
Kl. S	14. Antritt	SGS 1	2369
Kl. S	14. Antritt	DSO 1	2350
Kl. S	14. Antritt	HAS 1	2317
Kl. S	14. Antritt	DH 1	2275
Kl. S	14. Antritt	TCH 1	2257



Resultate



38. Int. Städteturnier

BASEL

2010



38. Int. Städte-Turnier 21. - 24. Mai 2010

Städte-Final

Rang	Stadt	Total
1.	Frankfurt	15549
2.	Basel	15157
3.	Bremen	14633
4.	Berlin	14536
5.	Wien	14495
6.	Hamburg	13485

38. Int. Städte-Turnier 21. - 24. Mai 2010

Städte-Final Mannschaften

Rang	Stadt	BSG	Name	Vorname	G	BSG1	BSG2	BSG3	BSG4	BSG5	BSG6	1	2	3	4	Serie	H.Spiel	Schnitt Einzel	Total Mann.	Schnitt Mann.	TOTAL Stadt	Schnitt Stadt
1	Frankfurt	Feuerwehr 1	Scheibe	Thomas	m	214	221	140	224	204	201	201	191	245	192	829	245	207.25	3343	208.94	15549	194.36
	Frankfurt	Feuerwehr 1	Porter	Mike	m	233	222	182	159	177	169	201	196	183	245	825	245	206.25				
	Frankfurt	Feuerwehr 1	Zöller	Klaus	m	264	190	125	223	204	205	172	247	236	201	856	247	214.00				
	Frankfurt	Feuerwehr 1	Nilius	Rainer	m	258	175	253	174	188	167	197	224	191	221	833	224	208.25				
	Frankfurt	Feuerwehr 1										0	0			0	#DIV/0!					
	Frankfurt	Siemens-Holzmann 1	Möbius	Peter	m	246	215	172	234	193	196	174	196	192	181	743	196	185.75	3145	196.56		
	Frankfurt	Siemens-Holzmann 1	Mess	Manfred	m	189	209	168	247	189	204	203	210	223	190	826	223	206.50				
	Frankfurt	Siemens-Holzmann 1	Sorn	Andreas	m	257	201	178	172	216	165	201	207	195	202	805	207	201.25				
	Frankfurt	Siemens-Holzmann 1	Caldwell	James	m	182	182	165	155	220	146	218	189	193	171	771	218	192.75				
	Frankfurt	Siemens-Holzmann 1										0	0			0	#DIV/0!					
	Frankfurt	Lufthansa 1	Lindberg	Djordje	m	211	218	171	189	149	145	182	180	248	161	771	248	192.75	3129	195.56		
	Frankfurt	Lufthansa 1	Schwarz	Wolfgang	m	171	248	223	191	163	215	205	194	194	185	778	205	194.50				
	Frankfurt	Lufthansa 1	Görner	Robert	m	184	202	222	221	155	237	235	167	235	180	817	235	204.25				
	Frankfurt	Lufthansa 1	Emmerich	Wolfgang	m	180	212	211	186	217	184	181	171	225	186	763	225	190.75				
	Frankfurt	Lufthansa 1										0	0			0	#DIV/0!					
	Frankfurt	LSG 1	Baier	Michael	m	178	191	265	216	222	199	141	203	211	190	745	211	186.25	3006	187.88		
	Frankfurt	LSG 1	Schottling	Andreas	m	138	150	172	222	116	165	218	160	181	158	717	218	179.25				
	Frankfurt	LSG 1	Roth	Werner	m	193	174	148	178	210	158	190	146	191	168	695	191	173.75				
	Frankfurt	LSG 1	Schmidt	Thomas	m	214	225	194	202	227	214	205	240	203	201	849	240	212.25				
	Frankfurt	LSG 1										0	0			0	#DIV/0!					
Frankfurt	DRV	Miller	Frank	m	213	184	202	196	216	194	203	191	245	146	785	245	196.25	2926	182.88			
Frankfurt	DRV	Miller	Iris	w	189	212	157	171	173	156	122	174	149	153	598	174	149.50					
Frankfurt	DRV	Spot	Heinz	m	213	255	211	182	209	183	202	173	224	203	802	224	200.50					
Frankfurt	DRV	Schenk	Peter	m	180	173	236	181	199	168	191	178	215	157	741	215	185.25					
Frankfurt	DRV										0	0			0	#DIV/0!						
2	Basel	Basler Versicherung 1	Korol	Stefan	m	222	228	203	253	192	162	181	232	232	202	847	232	211.75	3271	204.44	15157	189.46
	Basel	Basler Versicherung 1	Doppler	Ruth	w	198	180	215	204	192	175	205	168	170	168	711	205	177.75				
	Basel	Basler Versicherung 1	Consigli	Daniel	m	169	201	230	196	232	177	164	167	242	237	810	242	202.50				
	Basel	Basler Versicherung 1	Deiner	Michi	m	237	243	234	218	230	205	247	233	235	188	903	247	225.75				
	Basel	Basler Versicherung 1										0	0			0	#DIV/0!					
	Basel	Roche 1	Schmid	Fränzi	w	165	180	197	175	191	134	149	166	215	237	767	237	191.75	3074	192.13		
	Basel	Roche 1	Pfeifer	Christian	m	193	214	216	168	219	197	194	210	178	168	750	210	187.50				
	Basel	Roche 1	Meier	Kurt	m	190	156	234	189	189	210	179	162	214	183	738	214	184.50				
	Basel	Roche 1	Persson	Göran	m	248	180	247	227	185	182	181	194	232	212	819	232	204.75				
	Basel	Roche 1										0	0			0	#DIV/0!					

38. Int. Städte-Turnier 21. - 24. Mai 2010

Städte-Final Mannschaften

Rang	Stadt	BSG	Name	Vorname	G	BSG1	BSG2	BSG3	BSG4	BSG5	BSG6	1	2	3	4	Serie	H.Spiel	Schnitt Einzel	Total Mann.	Schnitt Mann.	TOTAL Stadt	Schnitt Stadt				
	Basel	Roche 2	Gnägi	Kevin	m	195	280	226	181	218	199	246	182	246	204	878	246	219.50	3046	190.38						
	Basel	Roche 2	Petronio	Pino	m	156	168	159	200	186	160	190	157	185	176	708	190	177.00								
	Basel	Roche 2	Brechbühl	Kurt	m	148	213	159	181	171	202	180	124	205	181	690	205	172.50								
	Basel	Roche 2	Linggi	Andi	m	227	246	167	193	234	181	161	202	222	185	770	222	192.50								
	Basel	Roche 2										0	0		0	0	#DIV/0!									
	Basel	Ryser Garage 1	Hartmann	Jacques	m	211	178	186	159	158	199	171	180	193	162	706	193	176.50	2940	183.75						
	Basel	Ryser Garage 1	Rossi	Aldo	m	168	190	208	177	162	165	190	164	189	169	712	190	178.00								
	Basel	Ryser Garage 1	Ruf	Chris	m	205	227	242	175	227	189	225	195	161	230	811	230	202.75								
	Basel	Ryser Garage 1	Stahel	Charly	m	236	206	192	184	235	205	157	181	138	235	711	235	177.75								
	Basel	Ryser Garage 1										0	0		0	0	#DIV/0!									
	Basel	Alba-Tillotts 1	Scarano	Gilberto	m	230	228	193	219	258	202	202	180	159	179	720	202	180.00	2826	176.63						
	Basel	Alba-Tillotts 1	Keller	Martin	m	190	183	154	188	142	174	167	157	140	181	645	181	161.25								
	Basel	Alba-Tillotts 1	Gisin	Dominik	m	194	180	216	211	202	186	147	140	167	172	626	172	156.50								
	Basel	Alba-Tillotts 1	Santangelo	Nico	m	177	215	253	180	213	234	202	213	228	192	835	228	208.75								
	Basel	Alba-Tillotts 1										0	0		0	0	#DIV/0!									
3	Bremen	SG Stern 1	Stolle	Hermann	m	193	211	219	162	206	178	226	183	180	183	772	226	193.00	3139	196.19	14633	182.91				
	Bremen	SG Stern 1	Wolf	Werner	m	154	117	203	218	199	163	177	168	150	152	647	177	161.75								
	Bremen	SG Stern 1	Töhl	Detlef	m	204	202	162	208	188	165	234	194	188	182	798	234	199.50								
	Bremen	SG Stern 1	Ost	Carsten	m	203	268	201	248	199	160	235	236	203	248	922	248	230.50								
	Bremen	SG Stern 1										0	0		0	0	#DIV/0!									
	Bremen	Sparkasse Bremen	Wagner	Rainer	m	222	211	216	185	213	215	138	169	191	193	691	193	172.75	3135	195.94						
	Bremen	Sparkasse Bremen	Huke	Roland	m	164	180	190	217	161	177	233	196	262	212	903	262	225.75								
	Bremen	Sparkasse Bremen	Osmer	Heiko	m	180	183	222	196	226	221	245	191	182	187	805	245	201.25								
	Bremen	Sparkasse Bremen	Wohlens	Bernd	m	222	235	205	202	180	169	187	186	216	147	736	216	184.00								
	Bremen	Sparkasse Bremen										0	0		0	0	#DIV/0!									
	Bremen	Vollers	Aussem	Heinrich	m	144	200	258	176	174	198	160	192	175	209	736	209	184.00	2889	180.56						
	Bremen	Vollers	Waltemate	Tanja	w	178	152	169	157	168	125	179	200	160	169	708	200	177.00								
	Bremen	Vollers	Horenkamp	Heike	w	173	126	134	188	235	163	180	211	197	152	740	211	185.00								
	Bremen	Vollers	Waltemate	Oliver	m	179	159	166	226	179	198	177	180	194	154	705	194	176.25								
	Bremen	Vollers										0	0		0	0	#DIV/0!									
	Bremen	SG Stern 2	Harff	Peter	m	213	152	181	178	160	213	152	136	186	174	648	186	162.00	2775	173.44						
	Bremen	SG Stern 2	Baschatzky	Siegfried	m	178	167	159	179	126	160	168	166	206	173	713	206	178.25								
	Bremen	SG Stern 2	Bischoff	Anna	w	212	172	189	178	185	182	142	244	128	155	669	244	167.25								
	Bremen	SG Stern 2	Bischoff	Manfred	m	192	170	224	178	194	163	159	168	203	215	745	215	186.25								
	Bremen	SG Stern 2										0	0		0	0	#DIV/0!									

38. Int. Städte-Turnier 21. - 24. Mai 2010

Städte-Final Mannschaften

Rang	Stadt	BSG	Name	Vorname	G	BSG1	BSG2	BSG3	BSG4	BSG5	BSG6	1	2	3	4	Serie	H.Spiel	Schnitt Einzel	Total Mann.	Schnitt Mann.	TOTAL Stadt	Schnitt Stadt		
	Bremen	BSAG 1	Schröder	Wolfgang	m	145	155	195	212	183	167	196	198	194	172	760	198	190.00	2695	168.44				
	Bremen	BSAG 1	Banach	Anke	w	202	153	198	181	149	178	171	155	171	170	667	171	166.75						
	Bremen	BSAG 1	Meyer	Susanne	w	162	160	169	157	154	154	109	159	155	171	594	171	148.50						
	Bremen	BSAG 1	Brending	Wolfgang	m	245	195	195	183	203	182	167	180	175	152	674	180	168.50						
	Bremen	BSAG 1										0	0	0	0	0	#DIV/0!							
4	Berlin	TKD Quelle	Kubatz	Markus	m	171	223	193	209	213	221	189	184	233	201	807	233	201.75	3155	197.19	14536	181.70		
	Berlin	TKD Quelle	Hardtke	Daniel	m	213	143	218	160	186	177	178	170	179	249	776	249	194.00						
	Berlin	TKD Quelle	Vetter	Dieter-Klaus	m	174	167	186	130	146	138	186	173	181	207	747	207	186.75						
	Berlin	TKD Quelle	Hildebrand	Peter	m	211	212	205	193	248	200	179	222	213	211	825	222	206.25						
	Berlin	TKD Quelle										0	0	0	0	0	#DIV/0!							
	Berlin	BfA 1	Kiep	Alexander	m	195	157	245	155	190	183	165	220	242	181	808	242	202.00	2984	186.50				
	Berlin	BfA 1	Wolff	Gerd	m	136	155	144	193	182	147	166	168	144	200	678	200	169.50						
	Berlin	BfA 1	Genz	Jörg	m	211	158	192	161	212	186	172	181	196	174	723	196	180.75						
	Berlin	BfA 1	Sommer	Detlef	m	181	179	198	224	264	168	188	203	196	188	775	203	193.75						
	Berlin	BfA 1										0	0	0	0	0	#DIV/0!							
	Berlin	SpG Schwarzkopf	Paffrath	Hajo	m	156	158	170	193	174	200	194	199	126	170	689	199	172.25	2944	184.00				
	Berlin	SpG Schwarzkopf	Geissler	Timo	m	162	146	141	172	182	266	201	181	200	160	742	201	185.50						
	Berlin	SpG Schwarzkopf	Krause	Andreas	m	170	167	156	179	182	197	210	191	159	180	740	210	185.00						
	Berlin	SpG Schwarzkopf	John	Peter	m	177	190	192	212	179	193	196	224	177	176	773	224	193.25						
	Berlin	SpG Schwarzkopf										0	0	0	0	0	#DIV/0!							
	Berlin	SpG Piano Service Albay	Hackbarth	Mathias	m	205	170	195	200	216	187	187	154	161	139	641	187	160.25	2766	172.88				
	Berlin	SpG Piano Service Albay	Frank	Ramona	w	203	222	203	165	226	169	149	167	167	163	646	167	161.50						
	Berlin	SpG Piano Service Albay	Albay	Hakan	m	180	223	201	179	184	173	199	161	192	193	745	199	186.25						
	Berlin	SpG Piano Service Albay	Frank	Carsten	m	200	210	212	225	177	178	185	169	204	176	734	204	183.50						
	Berlin	SpG Piano Service Albay										0	0	0	0	0	#DIV/0!							
	Berlin	BfA 2	Döling	Ralf	m	219	189	181	235	233	200	138	128	170	177	613	177	153.25	2687	167.94				
	Berlin	BfA 2	Wegert	Wilfried	m	108	166	157	170	189	175	162	161	149	170	642	170	160.50						
	Berlin	BfA 2	Willnat	Peter	m	135	185	188	148	162	165	217	203	212	171	803	217	200.75						
	Berlin	BfA 2	Döling	Andreas	m	174	205	199	135	211	200	158	162	123	186	629	186	157.25						
	Berlin	BfA 2										0	0	0	0	0	#DIV/0!							
5	Wien	WIENSTROM	Domin	Walter	m	181	207	228	192	287	247	228	244	183	196	851	244	212.75	3166	197.88	14495	181.19		
	Wien	WIENSTROM	Janott	Anita	w	167	167	137	192	120	168	166	174	139	157	636	174	159.00						
	Wien	WIENSTROM	Witura	Markus	m	249	236	205	237	216	245	202	236	236	212	886	236	221.50						
	Wien	WIENSTROM	Janott	Paul	m	183	194	207	190	175	168	231	150	185	227	793	231	198.25						
	Wien	WIENSTROM										0	0	0	0	0	#DIV/0!							

38. Int. Städte-Turnier 21. - 24. Mai 2010

Städte-Final Mannschaften

Rang	Stadt	BSG	Name	Vorname	G	BSG1	BSG2	BSG3	BSG4	BSG5	BSG6	1	2	3	4	Serie	H.Spiel	Schnitt Einzel	Total Mann.	Schnitt Mann.	TOTAL Stadt	Schnitt Stadt
	Wien	OMV 2	Kühteubl	Walter	m	184	164	174	180	172	148	204	176	176	205	761	205	190.25	2926	182.88		
	Wien	OMV 2	Scharmbacher	Alios	m	193	169	177	224	218	200	170	191	180	176	717	191	179.25				
	Wien	OMV 2	Sommer	Alice	w	147	166	210	168	158	194	179	190	168	203	740	203	185.00				
	Wien	OMV 2	Franz	Walter	m	214	246	157	170	173	169	191	183	173	161	708	191	177.00				
	Wien	OMV 2										0	0	0	0	0	#DIV/0!					
	Wien	Siemens - Bonzen	Wajs	Marianne	w	201	177	168	150	148	156	149	192	158	211	710	211	177.50	2853	178.31		
	Wien	Siemens - Bonzen	Stöber	Helmuth	m	183	210	159	180	167	167	167	161	197	204	729	204	182.25				
	Wien	Siemens - Bonzen	Pollek	Walter	m	194	189	173	204	204	178	171	162	173	189	695	189	173.75				
	Wien	Siemens - Bonzen	Mansky	Roland	m	204	206	232	212	211	141	179	199	159	182	719	199	179.75				
	Wien	Siemens - Bonzen										0	0	0	0	0	#DIV/0!					
	Wien	OMV 1	Broser	Andy	m	197	268	244	221	216	208	193	187	155	228	763	228	190.75	2848	178.00		
	Wien	OMV 1	Reiter	Christian	m	232	239	189	239	146	212	211	193	167	184	755	211	188.75				
	Wien	OMV 1	Kellner	Sabine	w	176	142	183	149	193	160	143	172	176	175	666	176	166.50				
	Wien	OMV 1	Fürbacher	Robert	m	147	196	169	163	176	181	158	181	149	176	664	181	166.00				
	Wien	OMV 1										0	0	0	0	0	#DIV/0!					
	Wien	Hofitrans - Bonzen 1	Englitsch	Johann	m	163	190	245	172	192	154	165	147	170	156	638	170	159.50	2702	168.88		
	Wien	Hofitrans - Bonzen 1	Hlawac	Kurt	m	153	178	180	194	145	151	181	204	177	158	720	204	180.00				
	Wien	Hofitrans - Bonzen 1	Hofbauer	Jennifer	w	169	228	190	207	256	200	156	139	185	252	732	252	183.00				
	Wien	Hofitrans - Bonzen 1	Frank	Herbert	m	164	202	181	190	175	153	151	138	164	159	612	164	153.00				
	Wien	Hofitrans - Bonzen 1										0	0	0	0	0	#DIV/0!					
6	Hamburg	Deutsche Bank	Raba	Wilfried	m	204	248	190	285	217	243	177	204	222	187	790	222	197.50	3068	191.75	13485	168.56
	Hamburg	Deutsche Bank	Gauert-Nüscher	Birgit	w	150	186	154	165	182	160	190	169	172	173	704	190	176.00				
	Hamburg	Deutsche Bank	Nüschen	Manfred	m	181	134	236	211	233	160	206	193	204	162	765	206	191.25				
	Hamburg	Deutsche Bank	Hanne	Peter	m	216	197	214	167	180	154	170	237	176	226	809	237	202.25				
	Hamburg	Deutsche Bank										0	0	0	0	0	#DIV/0!					
	Hamburg	BV Thales	Landwehr	Max	m	176	235	179	190	159	189	136	194	174	163	667	194	166.75	2886	180.38		
	Hamburg	BV Thales	Fuchs	Uwe	m	191	187	160	156	164	176	198	190	175	212	775	212	193.75				
	Hamburg	BV Thales	Schulze	Manne	m	166	157	160	190	178	182	165	201	160	186	712	201	178.00				
	Hamburg	BV Thales	Grossschmidt	Uli	m	206	169	206	167	190	180	173	178	180	201	732	201	183.00				
	Hamburg	BV Thales										0	0	0	0	0	#DIV/0!					
	Hamburg	E.ON Hanse 1	Schmoock	Torsten	m	177	186	166	189	175	182	163	175	143	131	612	175	153.00	2550	159.38		
	Hamburg	E.ON Hanse 1	Grossmann	Wolfgang	m	159	173	161	155	134	177	165	217	151	158	691	217	172.75				
	Hamburg	E.ON Hanse 1	Fehlandt	Heinz	m	185	160	212	126	163	157	175	118	148	160	601	175	150.25				
	Hamburg	E.ON Hanse 1	Schmoock	Sigrid	w	140	137	155	160	141	153	154	159	161	172	646	172	161.50				
	Hamburg	E.ON Hanse 1										0	0	0	0	0	#DIV/0!					

38. Int. Städte-Turnier 21. - 24. Mai 2010

Städte-Final Mannschaften

Rang	Stadt	BSG	Name	Vorname	G	BSG1	BSG2	BSG3	BSG4	BSG5	BSG6	1	2	3	4	Serie	H.Spiel	Schnitt Einzel	Total Mann.	Schnitt Mann.	TOTAL Stadt	Schnitt Stadt
	Hamburg	Aurubis	Jansen	Dieter	m	165	169	181	198	135	192	172	187	193	158	710	193	177.50	2524	157.75		
	Hamburg	Aurubis	Brösicke	Horst	m	178	187	120	150	113	144	99	148	147	151	545	151	136.25				
	Hamburg	Aurubis	Eggeling	Rainer	m	156	147	154	198	177	156	134	163	158	143	598	163	149.50				
	Hamburg	Aurubis	Fulbrecht	Jürgen	m	179	175	155	179	157	159	170	148	219	134	671	219	167.75				
	Hamburg	Aurubis													0	0	#DIV/0!					
	Hamburg	BWVL	Todt	Gunda	w	118	190	170	168	127	149	139	140	121	162	562	162	140.50	2457	153.56		
	Hamburg	BWVL	Grieger	Liesbeth	w	155	135	145	157	135	128	134	143	151	158	586	158	146.50				
	Hamburg	BWVL	Schröter	Claus	m	156	162	144	180	144	126	137	163	167	166	633	167	158.25				
	Hamburg	BWVL	Todt	Wolfgang	m	188	136	170	189	173	142	176	190	157	153	676	190	169.00				
	Hamburg	BWVL													0	0	#DIV/0!					

38. Int. Städte-Turnier 21. - 24. Mai 2010

Städte-Final Mannschaften

Rang	Stadt	BSG	Name	Vorname	G	BSG1	BSG2	BSG3	BSG4	BSG5	BSG6	1	2	3	4	Serie	H.Spiel	Schnitt Einzel	Total Mann.	Schnitt Mann.
1	Frankfurt	Feuerwehr 1	Scheibe	Thomas	m	214	221	140	224	204	201	201	191	245	192	829	245	207.25	3343	208.94
	Frankfurt	Feuerwehr 1	Porter	Mike	m	233	222	182	159	177	169	201	196	183	245	825	245	206.25		
	Frankfurt	Feuerwehr 1	Zöller	Klaus	m	264	190	125	223	204	205	172	247	236	201	856	247	214.00		
	Frankfurt	Feuerwehr 1	Nilius	Rainer	m	258	175	253	174	188	167	197	224	191	221	833	224	208.25		
	Frankfurt	Feuerwehr 1														0	0	#DIV/0!		
2	Basel	Basler Versicherung 1	Korol	Stefan	m	222	228	203	253	192	162	181	232	232	202	847	232	211.75	3271	204.44
	Basel	Basler Versicherung 1	Doppler	Ruth	w	198	180	215	204	192	175	205	168	170	168	711	205	177.75		
	Basel	Basler Versicherung 1	Consigli	Daniel	m	169	201	230	196	232	177	164	167	242	237	810	242	202.50		
	Basel	Basler Versicherung 1	Deiner	Michi	m	237	243	234	218	230	205	247	233	235	188	903	247	225.75		
	Basel	Basler Versicherung 1														0	0	#DIV/0!		
3	Wien	WIENSTROM	Domin	Walter	m	181	207	228	192	287	247	228	244	183	196	851	244	212.75	3166	197.88
	Wien	WIENSTROM	Janott	Anita	w	167	167	137	192	120	168	166	174	139	157	636	174	159.00		
	Wien	WIENSTROM	Witura	Markus	m	249	236	205	237	216	245	202	236	236	212	886	236	221.50		
	Wien	WIENSTROM	Janott	Paul	m	183	194	207	190	175	168	231	150	185	227	793	231	198.25		
	Wien	WIENSTROM														0	0	#DIV/0!		
4	Berlin	TKD Quelle	Kubatz	Markus	m	171	223	193	209	213	221	189	184	233	201	807	233	201.75	3155	197.19
	Berlin	TKD Quelle	Hardtke	Daniel	m	213	143	218	160	186	177	178	170	179	249	776	249	194.00		
	Berlin	TKD Quelle	Vetter	Dieter-Klaus	m	174	167	186	130	146	138	186	173	181	207	747	207	186.75		
	Berlin	TKD Quelle	Hildebrand	Peter	m	211	212	205	193	248	200	179	222	213	211	825	222	206.25		
	Berlin	TKD Quelle														0	0	#DIV/0!		
5	Frankfurt	Siemens-Holzmann 1	Möbius	Peter	m	246	215	172	234	193	196	174	196	192	181	743	196	185.75	3145	196.56
	Frankfurt	Siemens-Holzmann 1	Mess	Manfred	m	189	209	168	247	189	204	203	210	223	190	826	223	206.50		
	Frankfurt	Siemens-Holzmann 1	Sorn	Andreas	m	257	201	178	172	216	165	201	207	195	202	805	207	201.25		
	Frankfurt	Siemens-Holzmann 1	Caldwell	James	m	182	182	165	155	220	146	218	189	193	171	771	218	192.75		
	Frankfurt	Siemens-Holzmann 1														0	0	#DIV/0!		
6	Bremen	SG Stern 1	Stolle	Hermann	m	193	211	219	162	206	178	226	183	180	183	772	226	193.00	3139	196.19
	Bremen	SG Stern 1	Wolf	Werner	m	154	117	203	218	199	163	177	168	150	152	647	177	161.75		
	Bremen	SG Stern 1	Töhl	Detlef	m	204	202	162	208	188	165	234	194	188	182	798	234	199.50		
	Bremen	SG Stern 1	Ost	Carsten	m	203	268	201	248	199	160	235	236	203	248	922	248	230.50		
	Bremen	SG Stern 1														0	0	#DIV/0!		
7	Bremen	Sparkasse Bremen	Wagner	Rainer	m	222	211	216	185	213	215	138	169	191	193	691	193	172.75	3135	195.94
	Bremen	Sparkasse Bremen	Huke	Roland	m	164	180	190	217	161	177	233	196	262	212	903	262	225.75		
	Bremen	Sparkasse Bremen	Osmers	Heiko	m	180	183	222	196	226	221	245	191	182	187	805	245	201.25		
	Bremen	Sparkasse Bremen	Wohlers	Bernd	m	222	235	205	202	180	169	187	186	216	147	736	216	184.00		
	Bremen	Sparkasse Bremen														0	0	#DIV/0!		

38. Int. Städte-Turnier 21. - 24. Mai 2010

Städte-Final Mannschaften

Rang	Stadt	BSG	Name	Vorname	G	BSG1	BSG2	BSG3	BSG4	BSG5	BSG6	1	2	3	4	Serie	H.Spiel	Schnitt	Total	Schnitt
8	Frankfurt	Lufthansa 1	Lindberg	Djordje	m	211	218	171	189	149	145	182	180	248	161	771	248	192.75	3129	195.56
	Frankfurt	Lufthansa 1	Schwarz	Wolfgang	m	171	248	223	191	163	215	205	194	194	185	778	205	194.50		
	Frankfurt	Lufthansa 1	Görner	Robert	m	184	202	222	221	155	237	235	167	235	180	817	235	204.25		
	Frankfurt	Lufthansa 1	Emmerich	Wolfgang	m	180	212	211	186	217	184	181	171	225	186	763	225	190.75		
	Frankfurt	Lufthansa 1														0	0	#DIV/0!		
9	Basel	Roche 1	Schmid	Fränzi	w	165	180	197	175	191	134	149	166	215	237	767	237	191.75	3074	192.13
	Basel	Roche 1	Pfeifer	Christian	m	193	214	216	168	219	197	194	210	178	168	750	210	187.50		
	Basel	Roche 1	Meier	Kurt	m	190	156	234	189	189	210	179	162	214	183	738	214	184.50		
	Basel	Roche 1	Persson	Göran	m	248	180	247	227	185	182	181	194	232	212	819	232	204.75		
	Basel	Roche 1														0	0	#DIV/0!		
10	Hamburg	Deutsche Bank	Raba	Wilfried	m	204	248	190	285	217	243	177	204	222	187	790	222	197.50	3068	191.75
	Hamburg	Deutsche Bank	Gauert-Nüscher	Birgit	w	150	186	154	165	182	160	190	169	172	173	704	190	176.00		
	Hamburg	Deutsche Bank	Nüschen	Manfred	m	181	134	236	211	233	160	206	193	204	162	765	206	191.25		
	Hamburg	Deutsche Bank	Hanne	Peter	m	216	197	214	167	180	154	170	237	176	226	809	237	202.25		
	Hamburg	Deutsche Bank														0	0	#DIV/0!		
11	Basel	Roche 2	Gnägi	Kevin	m	195	280	226	181	218	199	246	182	246	204	878	246	219.50	3046	190.38
	Basel	Roche 2	Petronio	Pino	m	156	168	159	200	186	160	190	157	185	176	708	190	177.00		
	Basel	Roche 2	Brechbühl	Kurt	m	148	213	159	181	171	202	180	124	205	181	690	205	172.50		
	Basel	Roche 2	Linggi	Andi	m	227	246	167	193	234	181	161	202	222	185	770	222	192.50		
	Basel	Roche 2														0	0	#DIV/0!		
12	Frankfurt	LSG 1	Baier	Michael	m	178	191	265	216	222	199	141	203	211	190	745	211	186.25	3006	187.88
	Frankfurt	LSG 1	Schottling	Andreas	m	138	150	172	222	116	165	218	160	181	158	717	218	179.25		
	Frankfurt	LSG 1	Roth	Werner	m	193	174	148	178	210	158	190	146	191	168	695	191	173.75		
	Frankfurt	LSG 1	Schmidt	Thomas	m	214	225	194	202	227	214	205	240	203	201	849	240	212.25		
	Frankfurt	LSG 1														0	0	#DIV/0!		
13	Berlin	BfA 1	Kiep	Alexander	m	195	157	245	155	190	183	165	220	242	181	808	242	202.00	2984	186.50
	Berlin	BfA 1	Wolff	Gerd	m	136	155	144	193	182	147	166	168	144	200	678	200	169.50		
	Berlin	BfA 1	Genz	Jörg	m	211	158	192	161	212	186	172	181	196	174	723	196	180.75		
	Berlin	BfA 1	Sommer	Detlef	m	181	179	198	224	264	168	188	203	196	188	775	203	193.75		
	Berlin	BfA 1														0	0	#DIV/0!		
14	Berlin	SpG Schwarzkopf	Paffrath	Hajo	m	156	158	170	193	174	200	194	199	126	170	689	199	172.25	2944	184.00
	Berlin	SpG Schwarzkopf	Geissler	Timo	m	162	146	141	172	182	266	201	181	200	160	742	201	185.50		
	Berlin	SpG Schwarzkopf	Krause	Andreas	m	170	167	156	179	182	197	210	191	159	180	740	210	185.00		
	Berlin	SpG Schwarzkopf	John	Peter	m	177	190	192	212	179	193	196	224	177	176	773	224	193.25		
	Berlin	SpG Schwarzkopf														0	0	#DIV/0!		

38. Int. Städte-Turnier 21. - 24. Mai 2010

Städte-Final Mannschaften

Rang	Stadt	BSG	Name	Vorname	G	BSG1	BSG2	BSG3	BSG4	BSG5	BSG6	1	2	3	4	Serie	H.Spiel	Schnitt	Total	Schnitt
15	Basel	Ryser Garage 1	Hartmann	Jacques	m	211	178	186	159	158	199	171	180	193	162	706	193	176.50	2940	183.75
	Basel	Ryser Garage 1	Rossi	Aldo	m	168	190	208	177	162	165	190	164	189	169	712	190	178.00		
	Basel	Ryser Garage 1	Ruf	Chris	m	205	227	242	175	227	189	225	195	161	230	811	230	202.75		
	Basel	Ryser Garage 1	Stahel	Charly	m	236	206	192	184	235	205	157	181	138	235	711	235	177.75		
	Basel	Ryser Garage 1														0	0	#DIV/0!		
16	Frankfurt	DRV	Miller	Frank	m	213	184	202	196	216	194	203	191	245	146	785	245	196.25	2926	182.88
	Frankfurt	DRV	Miller	Iris	w	189	212	157	171	173	156	122	174	149	153	598	174	149.50		
	Frankfurt	DRV	Spot	Heinz	m	213	255	211	182	209	183	202	173	224	203	802	224	200.50		
	Frankfurt	DRV	Schenk	Peter	m	180	173	236	181	199	168	191	178	215	157	741	215	185.25		
	Frankfurt	DRV														0	0	#DIV/0!		
17	Wien	OMV 2	Kühteubl	Walter	m	184	164	174	180	172	148	204	176	176	205	761	205	190.25	2926	182.88
	Wien	OMV 2	Scharmbacher	Alios	m	193	169	177	224	218	200	170	191	180	176	717	191	179.25		
	Wien	OMV 2	Sommer	Alice	w	147	166	210	168	158	194	179	190	168	203	740	203	185.00		
	Wien	OMV 2	Franz	Walter	m	214	246	157	170	173	169	191	183	173	161	708	191	177.00		
	Wien	OMV 2														0	0	#DIV/0!		
18	Bremen	Vollers	Aussem	Heinrich	m	144	200	258	176	174	198	160	192	175	209	736	209	184.00	2889	180.56
	Bremen	Vollers	Waltemate	Tanja	w	178	152	169	157	168	125	179	200	160	169	708	200	177.00		
	Bremen	Vollers	Horenkamp	Heike	w	173	126	134	188	235	163	180	211	197	152	740	211	185.00		
	Bremen	Vollers	Waltemate	Oliver	m	179	159	166	226	179	198	177	180	194	154	705	194	176.25		
	Bremen	Vollers														0	0	#DIV/0!		
19	Hamburg	BV Thales	Landwehr	Max	m	176	235	179	190	159	189	136	194	174	163	667	194	166.75	2886	180.38
	Hamburg	BV Thales	Fuchs	Uwe	m	191	187	160	156	164	176	198	190	175	212	775	212	193.75		
	Hamburg	BV Thales	Schulze	Manne	m	166	157	160	190	178	182	165	201	160	186	712	201	178.00		
	Hamburg	BV Thales	Grossschmidt	Uli	m	206	169	206	167	190	180	173	178	180	201	732	201	183.00		
	Hamburg	BV Thales														0	0	#DIV/0!		
20	Wien	Siemens - Bonzen	Wajs	Marianne	w	201	177	168	150	148	156	149	192	158	211	710	211	177.50	2853	178.31
	Wien	Siemens - Bonzen	Stöber	Helmuth	m	183	210	159	180	167	167	167	161	197	204	729	204	182.25		
	Wien	Siemens - Bonzen	Pollek	Walter	m	194	189	173	204	204	178	171	162	173	189	695	189	173.75		
	Wien	Siemens - Bonzen	Mansky	Roland	m	204	206	232	212	211	141	179	199	159	182	719	199	179.75		
	Wien	Siemens - Bonzen														0	0	#DIV/0!		
21	Wien	OMV 1	Broser	Andy	m	197	268	244	221	216	208	193	187	155	228	763	228	190.75	2848	178.00
	Wien	OMV 1	Reiter	Christian	m	232	239	189	239	146	212	211	193	167	184	755	211	188.75		
	Wien	OMV 1	Kellner	Sabine	w	176	142	183	149	193	160	143	172	176	175	666	176	166.50		
	Wien	OMV 1	Fürbacher	Robert	m	147	196	169	163	176	181	158	181	149	176	664	181	166.00		
	Wien	OMV 1														0	0	#DIV/0!		

38. Int. Städte-Turnier 21. - 24. Mai 2010

Städte-Final Mannschaften

Rang	Stadt	BSG	Name	Vorname	G	BSG1	BSG2	BSG3	BSG4	BSG5	BSG6	1	2	3	4	Serie	H.Spiel	Schnitt	Total	Schnitt
22	Basel	Alba-Tillotts 1	Scarano	Gilberto	m	230	228	193	219	258	202	202	180	159	179	720	202	180.00	2826	176.63
	Basel	Alba-Tillotts 1	Keller	Martin	m	190	183	154	188	142	174	167	157	140	181	645	181	161.25		
	Basel	Alba-Tillotts 1	Gisin	Dominik	m	194	180	216	211	202	186	147	140	167	172	626	172	156.50		
	Basel	Alba-Tillotts 1	Santangelo	Nico	m	177	215	253	180	213	234	202	213	228	192	835	228	208.75		
	Basel	Alba-Tillotts 1														0	0	#DIV/0!		
23	Bremen	SG Stern 2	Harff	Peter	m	213	152	181	178	160	213	152	136	186	174	648	186	162.00	2775	173.44
	Bremen	SG Stern 2	Baschatzky	Siegfried	m	178	167	159	179	126	160	168	166	206	173	713	206	178.25		
	Bremen	SG Stern 2	Bischoff	Anna	w	212	172	189	178	185	182	142	244	128	155	669	244	167.25		
	Bremen	SG Stern 2	Bischoff	Manfred	m	192	170	224	178	194	163	159	168	203	215	745	215	186.25		
	Bremen	SG Stern 2														0	0	#DIV/0!		
24	Berlin	SpG Piano Service Albay	Hackbarth	Mathias	m	205	170	195	200	216	187	187	154	161	139	641	187	160.25	2766	172.88
	Berlin	SpG Piano Service Albay	Frank	Ramona	w	203	222	203	165	226	169	149	167	167	163	646	167	161.50		
	Berlin	SpG Piano Service Albay	Albay	Hakan	m	180	223	201	179	184	173	199	161	192	193	745	199	186.25		
	Berlin	SpG Piano Service Albay	Frank	Carsten	m	200	210	212	225	177	178	185	169	204	176	734	204	183.50		
	Berlin	SpG Piano Service Albay														0	0	#DIV/0!		
25	Wien	Hofitrans - Bonzen 1	Englitsch	Johann	m	163	190	245	172	192	154	165	147	170	156	638	170	159.50	2702	168.88
	Wien	Hofitrans - Bonzen 1	Hlawac	Kurt	m	153	178	180	194	145	151	181	204	177	158	720	204	180.00		
	Wien	Hofitrans - Bonzen 1	Hofbauer	Jennifer	w	169	228	190	207	256	200	156	139	185	252	732	252	183.00		
	Wien	Hofitrans - Bonzen 1	Frank	Herbert	m	164	202	181	190	175	153	151	138	164	159	612	164	153.00		
	Wien	Hofitrans - Bonzen 1														0	0	#DIV/0!		
26	Bremen	BSAG 1	Schröder	Wolfgang	m	145	155	195	212	183	167	196	198	194	172	760	198	190.00	2695	168.44
	Bremen	BSAG 1	Banach	Anke	w	202	153	198	181	149	178	171	155	171	170	667	171	166.75		
	Bremen	BSAG 1	Meyer	Susanne	w	162	160	169	157	154	154	109	159	155	171	594	171	148.50		
	Bremen	BSAG 1	Brending	Wolfgang	m	245	195	195	183	203	182	167	180	175	152	674	180	168.50		
	Bremen	BSAG 1														0	0	#DIV/0!		
27	Berlin	BfA 2	Döling	Ralf	m	219	189	181	235	233	200	138	128	170	177	613	177	153.25	2687	167.94
	Berlin	BfA 2	Wegert	Wilfried	m	108	166	157	170	189	175	162	161	149	170	642	170	160.50		
	Berlin	BfA 2	Willnat	Peter	m	135	185	188	148	162	165	217	203	212	171	803	217	200.75		
	Berlin	BfA 2	Döling	Andreas	m	174	205	199	135	211	200	158	162	123	186	629	186	157.25		
	Berlin	BfA 2														0	0	#DIV/0!		
28	Hamburg	E.ON Hanse 1	Schmoock	Torsten	m	177	186	166	189	175	182	163	175	143	131	612	175	153.00	2550	159.38
	Hamburg	E.ON Hanse 1	Grossmann	Wolfgang	m	159	173	161	155	134	177	165	217	151	158	691	217	172.75		
	Hamburg	E.ON Hanse 1	Fehlandt	Heinz	m	185	160	212	126	163	157	175	118	148	160	601	175	150.25		
	Hamburg	E.ON Hanse 1	Schmoock	Sigrid	w	140	137	155	160	141	153	154	159	161	172	646	172	161.50		
	Hamburg	E.ON Hanse 1														0	0	#DIV/0!		

38. Int. Städte-Turnier 21. - 24. Mai 2010

Städte-Final Mannschaften

Rang	Stadt	BSG	Name	Vorname	G	BSG1	BSG2	BSG3	BSG4	BSG5	BSG6	1	2	3	4	Serie	H.Spiel	Schnitt	Total	Schnitt
29	Hamburg	Aurubis	Jansen	Dieter	m	165	169	181	198	135	192	172	187	193	158	710	193	177.50	2524	157.75
	Hamburg	Aurubis	Brösicke	Horst	m	178	187	120	150	113	144	99	148	147	151	545	151	136.25		
	Hamburg	Aurubis	Eggeling	Rainer	m	156	147	154	198	177	156	134	163	158	143	598	163	149.50		
	Hamburg	Aurubis	Fulbrecht	Jürgen	m	179	175	155	179	157	159	170	148	219	134	671	219	167.75		
	Hamburg	Aurubis														0	0	#DIV/0!		
30	Hamburg	BWVL	Todt	Gunda	w	118	190	170	168	127	149	139	140	121	162	562	162	140.50	2457	153.56
	Hamburg	BWVL	Grieger	Liesbeth	w	155	135	145	157	135	128	134	143	151	158	586	158	146.50		
	Hamburg	BWVL	Schröter	Claus	m	156	162	144	180	144	126	137	163	167	166	633	167	158.25		
	Hamburg	BWVL	Todt	Wolfgang	m	188	136	170	189	173	142	176	190	157	153	676	190	169.00		
	Hamburg	BWVL														0	0	#DIV/0!		

38. Int. Städte-Turnier 21. - 24. Mai 2010

Städte-Final Spiel Damen

Rang	Stadt	BSG	Name	Vorname	G	BSG1	BSG2	BSG3	BSG4	BSG5	BSG6	1	2	3	4	Serie	H.Spiel
1	Wien	Hofitrans - Bonzen 1	Hofbauer	Jennifer	w	169	228	190	207	256	200	156	139	185	252	732	252
2	Bremen	SG Stern 2	Bischoff	Anna	w	212	172	189	178	185	182	142	244	128	155	669	244
3	Basel	Roche 1	Schmid	Fränzi	w	165	180	197	175	191	134	149	166	215	237	767	237
4	Bremen	Vollers	Horenkamp	Heike	w	173	126	134	188	235	163	180	211	197	152	740	211
5	Wien	Siemens - Bonzen	Wajs	Marianne	w	201	177	168	150	148	156	149	192	158	211	710	211
6	Basel	Basler Versicherung 1	Doppler	Ruth	w	198	180	215	204	192	175	205	168	170	168	711	205
7	Wien	OMV 2	Sommer	Alice	w	147	166	210	168	158	194	179	190	168	203	740	203
8	Bremen	Vollers	Waltemate	Tanja	w	178	152	169	157	168	125	179	200	160	169	708	200
9	Hamburg	Deutsche Bank	Gauert-Nüscher	Birgit	w	150	186	154	165	182	160	190	169	172	173	704	190
10	Wien	OMV 1	Kellner	Sabine	w	176	142	183	149	193	160	143	172	176	175	666	176
11	Wien	WIENSTROM	Janott	Anita	w	167	167	137	192	120	168	166	174	139	157	636	174
12	Frankfurt	DRV	Miller	Iris	w	189	212	157	171	173	156	122	174	149	153	598	174
13	Hamburg	E.ON Hanse 1	Schmoock	Sigrid	w	140	137	155	160	141	153	154	159	161	172	646	172
14	Bremen	BSAG 1	Banach	Anke	w	202	153	198	181	149	178	171	155	171	170	667	171
15	Bremen	BSAG 1	Meyer	Susanne	w	162	160	169	157	154	154	109	159	155	171	594	171
16	Berlin	SpG Piano Service Albe	Frank	Ramona	w	203	222	203	165	226	169	149	167	167	163	646	167
17	Hamburg	BWVL	Todt	Gunda	w	118	190	170	168	127	149	139	140	121	162	562	162
18	Hamburg	BWVL	Grieger	Liesbeth	w	155	135	145	157	135	128	134	143	151	158	586	158

38. Int. Städte-Turnier 21. - 24. Mai 2010

Städte-Final Serie Damen

Stadt	BSG	Name	Vorname	G	BSG1	BSG2	BSG3	BSG4	BSG5	BSG6	1	2	3	4	Serie	H.Spiel	Schnitt	All-Event	Schnitt
																			Einzel
Basel	Roche 1	Schmid	Fränzi	w	165	180	197	175	191	134	149	166	215	237	767	237	191.75	1809	180.90
Bremen	Vollers	Horenkamp	Heike	w	173	126	134	188	235	163	180	211	197	152	740	211	185	1759	175.90
Wien	OMV 2	Sommer	Alice	w	147	166	210	168	158	194	179	190	168	203	740	203	185	1783	178.30
Wien	Hofitrans - Bonzen 1	Hofbauer	Jennifer	w	169	228	190	207	256	200	156	139	185	252	732	252	183	1982	198.20
Basel	Basler Versicherung 1	Doppler	Ruth	w	198	180	215	204	192	175	205	168	170	168	711	205	177.75	1875	187.50
Wien	Siemens - Bonzen	Wajs	Marianne	w	201	177	168	150	148	156	149	192	158	211	710	211	177.5	1710	171.00
Bremen	Vollers	Waltemate	Tanja	w	178	152	169	157	168	125	179	200	160	169	708	200	177	1657	165.70
Hamburg	Deutsche Bank	Gauert-Nüscher	Birgit	w	150	186	154	165	182	160	190	169	172	173	704	190	176	1701	170.10
Bremen	SG Stern 2	Bischoff	Anna	w	212	172	189	178	185	182	142	244	128	155	669	244	167.25	1787	178.70
Bremen	BSAG 1	Banach	Anke	w	202	153	198	181	149	178	171	155	171	170	667	171	166.75	1728	172.80
Wien	OMV 1	Kellner	Sabine	w	176	142	183	149	193	160	143	172	176	175	666	176	166.5	1669	166.90
Hamburg	E.ON Hanse 1	Schmoock	Sigrid	w	140	137	155	160	141	153	154	159	161	172	646	172	161.5	1532	153.20
Berlin	SpG Piano Service Albe	Frank	Ramona	w	203	222	203	165	226	169	149	167	167	163	646	167	161.5	1834	183.40
Wien	WIENSTROM	Janott	Anita	w	167	167	137	192	120	168	166	174	139	157	636	174	159	1587	158.70
Frankfurt	DRV	Miller	Iris	w	189	212	157	171	173	156	122	174	149	153	598	174	149.5	1656	165.60
Bremen	BSAG 1	Meyer	Susanne	w	162	160	169	157	154	154	109	159	155	171	594	171	148.5	1550	155.00
Hamburg	BWVL	Grieger	Liesbeth	w	155	135	145	157	135	128	134	143	151	158	586	158	146.5	1441	144.10
Hamburg	BWVL	Todt	Gunda	w	118	190	170	168	127	149	139	140	121	162	562	162	140.5	1484	148.40

38. Int. Städte-Turnier 21. - 24. Mai 2010

Städte-Final Spiel Herren

Rang	Stadt	BSG	Name	Vorname	G	BSG1	BSG2	BSG3	BSG4	BSG5	BSG6	1	2	3	4	Serie	H.Spiel
1	Bremen	Sparkasse Bremen	Huke	Roland	m	164	180	190	217	161	177	233	196	262	212	903	262
2	Berlin	TKD Quelle	Hardtke	Daniel	m	213	143	218	160	186	177	178	170	179	249	776	249
3	Bremen	SG Stern 1	Ost	Carsten	m	203	268	201	248	199	160	235	236	203	248	922	248
4	Frankfurt	Lufthansa 1	Lindberg	Djordje	m	211	218	171	189	149	145	182	180	248	161	771	248
5	Basel	Basler Versicherung 1	Deiner	Michi	m	237	243	234	218	230	205	247	233	235	188	903	247
6	Frankfurt	Feuerwehr 1	Zöller	Klaus	m	264	190	125	223	204	205	172	247	236	201	856	247
7	Basel	Roche 2	Gnägi	Kevin	m	195	280	226	181	218	199	246	182	246	204	878	246
8	Frankfurt	Feuerwehr 1	Scheibe	Thomas	m	214	221	140	224	204	201	201	191	245	192	829	245
9	Frankfurt	Feuerwehr 1	Porter	Mike	m	233	222	182	159	177	169	201	196	183	245	825	245
10	Bremen	Sparkasse Bremen	Osmers	Heiko	m	180	183	222	196	226	221	245	191	182	187	805	245
11	Frankfurt	DRV	Miller	Frank	m	213	184	202	196	216	194	203	191	245	146	785	245
12	Wien	WIENSTROM	Domin	Walter	m	181	207	228	192	287	247	228	244	183	196	851	244
13	Berlin	BfA 1	Kiep	Alexander	m	195	157	245	155	190	183	165	220	242	181	808	242
14	Basel	Basler Versicherung 1	Consigli	Daniel	m	169	201	230	196	232	177	164	167	242	237	810	242
15	Frankfurt	LSG 1	Schmidt	Thomas	m	214	225	194	202	227	214	205	240	203	201	849	240
16	Hamburg	Deutsche Bank	Hanne	Peter	m	216	197	214	167	180	154	170	237	176	226	809	237
17	Wien	WIENSTROM	Witura	Markus	m	249	236	205	237	216	245	202	236	236	212	886	236
18	Frankfurt	Lufthansa 1	Görner	Robert	m	184	202	222	221	155	237	235	167	235	180	817	235
19	Basel	Ryser Garage 1	Stahel	Charly	m	236	206	192	184	235	205	157	181	138	235	711	235
20	Bremen	SG Stern 1	Töhl	Detlef	m	204	202	162	208	188	165	234	194	188	182	798	234
21	Berlin	TKD Quelle	Kubatz	Markus	m	171	223	193	209	213	221	189	184	233	201	807	233
22	Basel	Basler Versicherung 1	Korol	Stefan	m	222	228	203	253	192	162	181	232	232	202	847	232
23	Basel	Roche 1	Persson	Göran	m	248	180	247	227	185	182	181	194	232	212	819	232
24	Wien	WIENSTROM	Janott	Paul	m	183	194	207	190	175	168	231	150	185	227	793	231
25	Basel	Ryser Garage 1	Ruf	Chris	m	205	227	242	175	227	189	225	195	161	230	811	230
26	Basel	Alba-Tillotts 1	Santangelo	Nico	m	177	215	253	180	213	234	202	213	228	192	835	228
27	Wien	OMV 1	Broser	Andy	m	197	268	244	221	216	208	193	187	155	228	763	228
28	Bremen	SG Stern 1	Stolle	Hermann	m	193	211	219	162	206	178	226	183	180	183	772	226
29	Frankfurt	Lufthansa 1	Emmerich	Wolfgang	m	180	212	211	186	217	184	181	171	225	186	763	225
30	Frankfurt	Feuerwehr 1	Nilius	Rainer	m	258	175	253	174	188	167	197	224	191	221	833	224
31	Berlin	SpG Schwarzkopf	John	Peter	m	177	190	192	212	179	193	196	224	177	176	773	224
32	Frankfurt	DRV	Spot	Heinz	m	213	255	211	182	209	183	202	173	224	203	802	224
33	Frankfurt	Siemens-Holzmann 1	Mess	Manfred	m	189	209	168	247	189	204	203	210	223	190	826	223
34	Berlin	TKD Quelle	Hildebrand	Peter	m	211	212	205	193	248	200	179	222	213	211	825	222
35	Hamburg	Deutsche Bank	Raba	Wilfried	m	204	248	190	285	217	243	177	204	222	187	790	222
36	Basel	Roche 2	Linggi	Andi	m	227	246	167	193	234	181	161	202	222	185	770	222

38. Int. Städte-Turnier 21. - 24. Mai 2010

Städte-Final Spiel Herren

Rang	Stadt	BSG	Name	Vorname	G	BSG1	BSG2	BSG3	BSG4	BSG5	BSG6	1	2	3	4	Serie	H.Spiel
37	Hamburg	Aurubis	Fulbrecht	Jürgen	m	179	175	155	179	157	159	170	148	219	134	671	219
38	Frankfurt	Siemens-Holzmann 1	Caldwell	James	m	182	182	165	155	220	146	218	189	193	171	771	218
39	Frankfurt	LSG 1	Schottling	Andreas	m	138	150	172	222	116	165	218	160	181	158	717	218
40	Berlin	BfA 2	Willnat	Peter	m	135	185	188	148	162	165	217	203	212	171	803	217
41	Hamburg	E.ON Hanse 1	Grossmann	Wolfgang	m	159	173	161	155	134	177	165	217	151	158	691	217
42	Bremen	Sparkasse Bremen	Wohlens	Bernd	m	222	235	205	202	180	169	187	186	216	147	736	216
43	Bremen	SG Stern 2	Bischoff	Manfred	m	192	170	224	178	194	163	159	168	203	215	745	215
44	Frankfurt	DRV	Schenk	Peter	m	180	173	236	181	199	168	191	178	215	157	741	215
45	Basel	Roche 1	Meier	Kurt	m	190	156	234	189	189	210	179	162	214	183	738	214
46	Hamburg	BV Thales	Fuchs	Uwe	m	191	187	160	156	164	176	198	190	175	212	775	212
47	Wien	OMV 1	Reiter	Christian	m	232	239	189	239	146	212	211	193	167	184	755	211
48	Frankfurt	LSG 1	Baier	Michael	m	178	191	265	216	222	199	141	203	211	190	745	211
49	Basel	Roche 1	Pfeifer	Christian	m	193	214	216	168	219	197	194	210	178	168	750	210
50	Berlin	SpG Schwarzkopf	Krause	Andreas	m	170	167	156	179	182	197	210	191	159	180	740	210
51	Bremen	Vollers	Aussem	Heinrich	m	144	200	258	176	174	198	160	192	175	209	736	209
52	Frankfurt	Siemens-Holzmann 1	Sorn	Andreas	m	257	201	178	172	216	165	201	207	195	202	805	207
53	Berlin	TKD Quelle	Vetter	Dieter-Klaus	m	174	167	186	130	146	138	186	173	181	207	747	207
54	Bremen	SG Stern 2	Baschatzky	Siegfried	m	178	167	159	179	126	160	168	166	206	173	713	206
55	Hamburg	Deutsche Bank	Nüschchen	Manfred	m	181	134	236	211	233	160	206	193	204	162	765	206
56	Frankfurt	Lufthansa 1	Schwarz	Wolfgang	m	171	248	223	191	163	215	205	194	194	185	778	205
57	Wien	OMV 2	Kühteubl	Walter	m	184	164	174	180	172	148	204	176	176	205	761	205
58	Basel	Roche 2	Brechbühl	Kurt	m	148	213	159	181	171	202	180	124	205	181	690	205
59	Berlin	SpG Piano Service Albe	Frank	Carsten	m	200	210	212	225	177	178	185	169	204	176	734	204
60	Wien	Siemens - Bonzen	Stöber	Helmuth	m	183	210	159	180	167	167	167	161	197	204	729	204
61	Wien	Hofitrans - Bonzen 1	Hlawac	Kurt	m	153	178	180	194	145	151	181	204	177	158	720	204
62	Berlin	BfA 1	Sommer	Detlef	m	181	179	198	224	264	168	188	203	196	188	775	203
63	Basel	Alba-Tillotts 1	Scarano	Gilberto	m	230	228	193	219	258	202	202	180	159	179	720	202
64	Hamburg	BV Thales	Grossschmidt	Uli	m	206	169	206	167	190	180	173	178	180	201	732	201
65	Berlin	SpG Schwarzkopf	Geissler	Timo	m	162	146	141	172	182	266	201	181	200	160	742	201
66	Hamburg	BV Thales	Schulze	Manne	m	166	157	160	190	178	182	165	201	160	186	712	201
67	Berlin	BfA 1	Wolff	Gerd	m	136	155	144	193	182	147	166	168	144	200	678	200
68	Berlin	SpG Piano Service Albe	Albay	Hakan	m	180	223	201	179	184	173	199	161	192	193	745	199
69	Wien	Siemens - Bonzen	Mansky	Roland	m	204	206	232	212	211	141	179	199	159	182	719	199
70	Berlin	SpG Schwarzkopf	Paffrath	Hajo	m	156	158	170	193	174	200	194	199	126	170	689	199
71	Bremen	BSAG 1	Schröder	Wolfgang	m	145	155	195	212	183	167	196	198	194	172	760	198
72	Frankfurt	Siemens-Holzmann 1	Möbius	Peter	m	246	215	172	234	193	196	174	196	192	181	743	196
73	Berlin	BfA 1	Genz	Jörg	m	211	158	192	161	212	186	172	181	196	174	723	196

38. Int. Städte-Turnier 21. - 24. Mai 2010

Städte-Final Spiel Herren

Rang	Stadt	BSG	Name	Vorname	G	BSG1	BSG2	BSG3	BSG4	BSG5	BSG6	1	2	3	4	Serie	H.Spiel
74	Bremen	Vollers	Waltemate	Oliver	m	179	159	166	226	179	198	177	180	194	154	705	194
75	Hamburg	BV Thales	Landwehr	Max	m	176	235	179	190	159	189	136	194	174	163	667	194
76	Basel	Ryser Garage 1	Hartmann	Jacques	m	211	178	186	159	158	199	171	180	193	162	706	193
77	Hamburg	Aurubis	Jansen	Dieter	m	165	169	181	198	135	192	172	187	193	158	710	193
78	Bremen	Sparkasse Bremen	Wagner	Rainer	m	222	211	216	185	213	215	138	169	191	193	691	193
79	Wien	OMV 2	Scharmbacher	Alios	m	193	169	177	224	218	200	170	191	180	176	717	191
80	Wien	OMV 2	Franz	Walter	m	214	246	157	170	173	169	191	183	173	161	708	191
81	Frankfurt	LSG 1	Roth	Werner	m	193	174	148	178	210	158	190	146	191	168	695	191
82	Basel	Ryser Garage 1	Rossi	Aldo	m	168	190	208	177	162	165	190	164	189	169	712	190
83	Basel	Roche 2	Petronio	Pino	m	156	168	159	200	186	160	190	157	185	176	708	190
84	Hamburg	BWVL	Todt	Wolfgang	m	188	136	170	189	173	142	176	190	157	153	676	190
85	Wien	Siemens - Bonzen	Pollek	Walter	m	194	189	173	204	204	178	171	162	173	189	695	189
86	Berlin	SpG Piano Service Albe	Hackbarth	Mathias	m	205	170	195	200	216	187	187	154	161	139	641	187
87	Bremen	SG Stern 2	Harff	Peter	m	213	152	181	178	160	213	152	136	186	174	648	186
88	Berlin	BfA 2	Döling	Andreas	m	174	205	199	135	211	200	158	162	123	186	629	186
89	Wien	OMV 1	Fürbacher	Robert	m	147	196	169	163	176	181	158	181	149	176	664	181
90	Basel	Alba-Tillotts 1	Keller	Martin	m	190	183	154	188	142	174	167	157	140	181	645	181
91	Bremen	BSAG 1	Brending	Wolfgang	m	245	195	195	183	203	182	167	180	175	152	674	180
92	Bremen	SG Stern 1	Wolf	Werner	m	154	117	203	218	199	163	177	168	150	152	647	177
93	Berlin	BfA 2	Döling	Ralf	m	219	189	181	235	233	200	138	128	170	177	613	177
94	Hamburg	E.ON Hanse 1	Schmoock	Torsten	m	177	186	166	189	175	182	163	175	143	131	612	175
95	Hamburg	E.ON Hanse 1	Fehlandt	Heinz	m	185	160	212	126	163	157	175	118	148	160	601	175
96	Basel	Alba-Tillotts 1	Gisin	Dominik	m	194	180	216	211	202	186	147	140	167	172	626	172
97	Berlin	BfA 2	Wegert	Wilfried	m	108	166	157	170	189	175	162	161	149	170	642	170
98	Wien	Hofitrans - Bonzen 1	Englitsch	Johann	m	163	190	245	172	192	154	165	147	170	156	638	170
99	Hamburg	BWVL	Schröter	Claus	m	156	162	144	180	144	126	137	163	167	166	633	167
100	Wien	Hofitrans - Bonzen 1	Frank	Herbert	m	164	202	181	190	175	153	151	138	164	159	612	164
101	Hamburg	Aurubis	Eggeling	Rainer	m	156	147	154	198	177	156	134	163	158	143	598	163
102	Hamburg	Aurubis	Brösicke	Horst	m	178	187	120	150	113	144	99	148	147	151	545	151

38. Int. Städte-Turnier 21. - 24. Mai 2010

Städte-Final Serie Herren

Rang	Stadt	BSG	Name	Vorname	G	BSG1	BSG2	BSG3	BSG4	BSG5	BSG6	1	2	3	4	Serie	H.Spiel	Schnitt	All-Event	Schnitt	
																			Einzel		
1	Bremen	SG Stern 1	Ost	Carsten	m	203	268	201	248	199	160	235	236	203	248	922	248	230.50	2201	220.10	
2	Bremen	Sparkasse Bremen	Huke	Roland	m	164	180	190	217	161	177	233	196	262	212	903	262	225.75	1992	199.20	
3	Basel	Basler Versicherung 1	Deiner	Michi	m	237	243	234	218	230	205	247	233	235	188	903	247	225.75	2270	227.00	
4	Wien	WIENSTROM	Witura	Markus	m	249	236	205	237	216	245	202	236	236	212	886	236	221.50	2274	227.40	
5	Basel	Roche 2	Gnägi	Kevin	m	195	280	226	181	218	199	246	182	246	204	878	246	219.50	2177	217.70	
6	Frankfurt	Feuerwehr 1	Zöller	Klaus	m	264	190	125	223	204	205	172	247	236	201	856	247	214.00	2067	206.70	
7	Wien	WIENSTROM	Domin	Walter	m	181	207	228	192	287	247	228	244	183	196	851	244	212.75	2193	219.30	
8	Frankfurt	LSG 1	Schmidt	Thomas	m	214	225	194	202	227	214	205	240	203	201	849	240	212.25	2125	212.50	
9	Basel	Basler Versicherung 1	Korol	Stefan	m	222	228	203	253	192	162	181	232	232	202	847	232	211.75	2107	210.70	
10	Basel	Alba-Tillotts 1	Santangelo	Nico	m	177	215	253	180	213	234	202	213	228	192	835	228	208.75	2107	210.70	
11	Frankfurt	Feuerwehr 1	Nilius	Rainer	m	258	175	253	174	188	167	197	224	191	221	833	224	208.25	2048	204.80	
12	Frankfurt	Feuerwehr 1	Scheibe	Thomas	m	214	221	140	224	204	201	201	191	245	192	829	245	207.25	2033	203.30	
13	Frankfurt	Siemens-Holzmann 1	Mess	Manfred	m	189	209	168	247	189	204	203	210	223	190	826	223	206.50	2032	203.20	
14	Frankfurt	Feuerwehr 1	Porter	Mike	m	233	222	182	159	177	169	201	196	183	245	825	245	206.25	1967	196.70	
15	Berlin	TKD Quelle	Hildebrand	Peter	m	211	212	205	193	248	200	179	222	213	211	825	222	206.25	2094	209.40	
16	Basel	Roche 1	Persson	Göran	m	248	180	247	227	185	182	181	194	232	212	819	232	204.75	2088	208.80	
17	Frankfurt	Lufthansa 1	Görner	Robert	m	184	202	222	221	155	237	235	167	235	180	817	235	204.25	2038	203.80	
18	Basel	Ryser Garage 1	Ruf	Chris	m	205	227	242	175	227	189	225	195	161	230	811	230	202.75	2076	207.60	
19	Basel	Basler Versicherung 1	Consigli	Daniel	m	169	201	230	196	232	177	164	167	242	237	810	242	202.50	2015	201.50	
20	Hamburg	Deutsche Bank	Hanne	Peter	m	216	197	214	167	180	154	170	237	176	226	809	237	202.25	1937	193.70	
21	Berlin	BfA 1	Kiep	Alexander	m	195	157	245	155	190	183	165	220	242	181	808	242	202.00	1933	193.30	
22	Berlin	TKD Quelle	Kubatz	Markus	m	171	223	193	209	213	221	189	184	233	201	807	233	201.75	2037	203.70	
23	Bremen	Sparkasse Bremen	Osmers	Heiko	m	180	183	222	196	226	221	245	191	182	187	805	245	201.25	2033	203.30	
24	Frankfurt	Siemens-Holzmann 1	Sorn	Andreas	m	257	201	178	172	216	165	201	207	195	202	805	207	201.25	1994	199.40	
25	Berlin	BfA 2	Willnat	Peter	m	135	185	188	148	162	165	217	203	212	171	803	217	200.75	1786	178.60	
26	Frankfurt	DRV	Spot	Heinz	m	213	255	211	182	209	183	202	173	224	203	802	224	200.50	2055	205.50	
27	Bremen	SG Stern 1	Töhl	Detlef	m	204	202	162	208	188	165	234	194	188	182	798	234	199.50	1927	192.70	
28	Wien	WIENSTROM	Janott	Paul	m	183	194	207	190	175	168	231	150	185	227	793	231	198.25	1910	191.00	
29	Hamburg	Deutsche Bank	Raba	Wilfried	m	204	248	190	285	217	243	177	204	222	187	790	222	197.50	2177	217.70	
30	Frankfurt	DRV	Miller	Frank	m	213	184	202	196	216	194	203	191	245	146	785	245	196.25	1990	199.00	

38. Int. Städte-Turnier 21. - 24. Mai 2010

Städte-Final Serie Herren

Rang	Stadt	BSG	Name	Vorname	G	BSG1	BSG2	BSG3	BSG4	BSG5	BSG6	1	2	3	4	Serie	H.Spiel	Schnitt	All-Event	Schnitt
31	Frankfurt	Lufthansa 1	Schwarz	Wolfgang	m	171	248	223	191	163	215	205	194	194	185	778	205	194.50	1989	198.90
32	Berlin	TKD Quelle	Hardtke	Daniel	m	213	143	218	160	186	177	178	170	179	249	776	249	194.00	1873	187.30
33	Hamburg	BV Thales	Fuchs	Uwe	m	191	187	160	156	164	176	198	190	175	212	775	212	193.75	1809	180.90
34	Berlin	BfA 1	Sommer	Detlef	m	181	179	198	224	264	168	188	203	196	188	775	203	193.75	1989	198.90
35	Berlin	SpG Schwarzkopf	John	Peter	m	177	190	192	212	179	193	196	224	177	176	773	224	193.25	1916	191.60
36	Bremen	SG Stern 1	Stolle	Hermann	m	193	211	219	162	206	178	226	183	180	183	772	226	193.00	1941	194.10
37	Frankfurt	Lufthansa 1	Lindberg	Djordje	m	211	218	171	189	149	145	182	180	248	161	771	248	192.75	1854	185.40
38	Frankfurt	Siemens-Holzmann 1	Caldwell	James	m	182	182	165	155	220	146	218	189	193	171	771	218	192.75	1821	182.10
39	Basel	Roche 2	Linggi	Andi	m	227	246	167	193	234	181	161	202	222	185	770	222	192.50	2018	201.80
40	Hamburg	Deutsche Bank	Nüschen	Manfred	m	181	134	236	211	233	160	206	193	204	162	765	206	191.25	1920	192.00
41	Wien	OMV 1	Broser	Andy	m	197	268	244	221	216	208	193	187	155	228	763	228	190.75	2117	211.70
42	Frankfurt	Lufthansa 1	Emmerich	Wolfgang	m	180	212	211	186	217	184	181	171	225	186	763	225	190.75	1953	195.30
43	Wien	OMV 2	Kühteubl	Walter	m	184	164	174	180	172	148	204	176	176	205	761	205	190.25	1783	178.30
44	Bremen	BSAG 1	Schröder	Wolfgang	m	145	155	195	212	183	167	196	198	194	172	760	198	190.00	1817	181.70
45	Wien	OMV 1	Reiter	Christian	m	232	239	189	239	146	212	211	193	167	184	755	211	188.75	2012	201.20
46	Basel	Roche 1	Pfeifer	Christian	m	193	214	216	168	219	197	194	210	178	168	750	210	187.50	1957	195.70
47	Berlin	TKD Quelle	Vetter	Dieter-Klaus	m	174	167	186	130	146	138	186	173	181	207	747	207	186.75	1688	168.80
48	Bremen	SG Stern 2	Bischoff	Manfred	m	192	170	224	178	194	163	159	168	203	215	745	215	186.25	1866	186.60
49	Frankfurt	LSG 1	Baier	Michael	m	178	191	265	216	222	199	141	203	211	190	745	211	186.25	2016	201.60
50	Berlin	SpG Piano Service Albe	Albay	Hakan	m	180	223	201	179	184	173	199	161	192	193	745	199	186.25	1885	188.50
51	Frankfurt	Siemens-Holzmann 1	Möbius	Peter	m	246	215	172	234	193	196	174	196	192	181	743	196	185.75	1999	199.90
52	Berlin	SpG Schwarzkopf	Geissler	Timo	m	162	146	141	172	182	266	201	181	200	160	742	201	185.50	1811	181.10
53	Frankfurt	DRV	Schenk	Peter	m	180	173	236	181	199	168	191	178	215	157	741	215	185.25	1878	187.80
54	Berlin	SpG Schwarzkopf	Krause	Andreas	m	170	167	156	179	182	197	210	191	159	180	740	210	185.00	1791	179.10
55	Basel	Roche 1	Meier	Kurt	m	190	156	234	189	189	210	179	162	214	183	738	214	184.50	1906	190.60
56	Bremen	Sparkasse Bremen	Wohlens	Bernd	m	222	235	205	202	180	169	187	186	216	147	736	216	184.00	1949	194.90
57	Bremen	Vollers	Aussem	Heinrich	m	144	200	258	176	174	198	160	192	175	209	736	209	184.00	1886	188.60
58	Berlin	SpG Piano Service Albe	Frank	Carsten	m	200	210	212	225	177	178	185	169	204	176	734	204	183.50	1936	193.60
59	Hamburg	BV Thales	Grossschmidt	Uli	m	206	169	206	167	190	180	173	178	180	201	732	201	183.00	1850	185.00
60	Wien	Siemens - Bonzen	Stöber	Helmuth	m	183	210	159	180	167	167	167	161	197	204	729	204	182.25	1795	179.50
61	Berlin	BfA 1	Genz	Jörg	m	211	158	192	161	212	186	172	181	196	174	723	196	180.75	1843	184.30

38. Int. Städte-Turnier 21. - 24. Mai 2010

Städte-Final Serie Herren

Rang	Stadt	BSG	Name	Vorname	G	BSG1	BSG2	BSG3	BSG4	BSG5	BSG6	1	2	3	4	Serie	H.Spiel	Schnitt	All-Event	Schnitt
62	Wien	Hofitrans - Bonzen 1	Hlawac	Kurt	m	153	178	180	194	145	151	181	204	177	158	720	204	180.00	1721	172.10
63	Basel	Alba-Tillotts 1	Scarano	Gilberto	m	230	228	193	219	258	202	202	180	159	179	720	202	180.00	2050	205.00
64	Wien	Siemens - Bonzen	Mansky	Roland	m	204	206	232	212	211	141	179	199	159	182	719	199	179.75	1925	192.50
65	Frankfurt	LSG 1	Schottling	Andreas	m	138	150	172	222	116	165	218	160	181	158	717	218	179.25	1680	168.00
66	Wien	OMV 2	Scharmbacher	Alios	m	193	169	177	224	218	200	170	191	180	176	717	191	179.25	1898	189.80
67	Bremen	SG Stern 2	Baschatzky	Siegfried	m	178	167	159	179	126	160	168	166	206	173	713	206	178.25	1682	168.20
68	Hamburg	BV Thales	Schulze	Manne	m	166	157	160	190	178	182	165	201	160	186	712	201	178.00	1745	174.50
69	Basel	Ryser Garage 1	Rossi	Aldo	m	168	190	208	177	162	165	190	164	189	169	712	190	178.00	1782	178.20
70	Basel	Ryser Garage 1	Stahel	Charly	m	236	206	192	184	235	205	157	181	138	235	711	235	177.75	1969	196.90
71	Hamburg	Aurubis	Jansen	Dieter	m	165	169	181	198	135	192	172	187	193	158	710	193	177.50	1750	175.00
72	Wien	OMV 2	Franz	Walter	m	214	246	157	170	173	169	191	183	173	161	708	191	177.00	1837	183.70
73	Basel	Roche 2	Petronio	Pino	m	156	168	159	200	186	160	190	157	185	176	708	190	177.00	1737	173.70
74	Basel	Ryser Garage 1	Hartmann	Jacques	m	211	178	186	159	158	199	171	180	193	162	706	193	176.50	1797	179.70
75	Bremen	Vollers	Waltemate	Oliver	m	179	159	166	226	179	198	177	180	194	154	705	194	176.25	1812	181.20
76	Frankfurt	LSG 1	Roth	Werner	m	193	174	148	178	210	158	190	146	191	168	695	191	173.75	1756	175.60
77	Wien	Siemens - Bonzen	Pollek	Walter	m	194	189	173	204	204	178	171	162	173	189	695	189	173.75	1837	183.70
78	Hamburg	E.ON Hanse 1	Grossmann	Wolfgang	m	159	173	161	155	134	177	165	217	151	158	691	217	172.75	1650	165.00
79	Bremen	Sparkasse Bremen	Wagner	Rainer	m	222	211	216	185	213	215	138	169	191	193	691	193	172.75	1953	195.30
80	Basel	Roche 2	Brechbühl	Kurt	m	148	213	159	181	171	202	180	124	205	181	690	205	172.50	1764	176.40
81	Berlin	SpG Schwarzkopf	Paffrath	Hajo	m	156	158	170	193	174	200	194	199	126	170	689	199	172.25	1740	174.00
82	Berlin	BfA 1	Wolff	Gerd	m	136	155	144	193	182	147	166	168	144	200	678	200	169.50	1635	163.50
83	Hamburg	BWVL	Todt	Wolfgang	m	188	136	170	189	173	142	176	190	157	153	676	190	169.00	1674	167.40
84	Bremen	BSAG 1	Brending	Wolfgang	m	245	195	195	183	203	182	167	180	175	152	674	180	168.50	1877	187.70
85	Hamburg	Aurubis	Fulbrecht	Jürgen	m	179	175	155	179	157	159	170	148	219	134	671	219	167.75	1675	167.50
86	Hamburg	BV Thales	Landwehr	Max	m	176	235	179	190	159	189	136	194	174	163	667	194	166.75	1795	179.50
87	Wien	OMV 1	Fürbacher	Robert	m	147	196	169	163	176	181	158	181	149	176	664	181	166.00	1696	169.60
88	Bremen	SG Stern 2	Harff	Peter	m	213	152	181	178	160	213	152	136	186	174	648	186	162.00	1745	174.50
89	Bremen	SG Stern 1	Wolf	Werner	m	154	117	203	218	199	163	177	168	150	152	647	177	161.75	1701	170.10
90	Basel	Alba-Tillotts 1	Keller	Martin	m	190	183	154	188	142	174	167	157	140	181	645	181	161.25	1676	167.60
91	Berlin	BfA 2	Wegert	Wilfried	m	108	166	157	170	189	175	162	161	149	170	642	170	160.50	1607	160.70
92	Berlin	SpG Piano Service Alb	Hackbarth	Mathias	m	205	170	195	200	216	187	187	154	161	139	641	187	160.25	1814	181.40

38. Int. Städte-Turnier 21. - 24. Mai 2010

Städte-Final Serie Herren

Rang	Stadt	BSG	Name	Vorname	G	BSG1	BSG2	BSG3	BSG4	BSG5	BSG6	1	2	3	4	Serie	H.Spiel	Schnitt	All-Event	Schnitt
93	Wien	Hofitrans - Bonzen 1	Englitsch	Johann	m	163	190	245	172	192	154	165	147	170	156	638	170	159.50	1754	175.40
94	Hamburg	BWVL	Schröter	Claus	m	156	162	144	180	144	126	137	163	167	166	633	167	158.25	1545	154.50
95	Berlin	BfA 2	Döling	Andreas	m	174	205	199	135	211	200	158	162	123	186	629	186	157.25	1753	175.30
96	Basel	Alba-Tillotts 1	Gisin	Dominik	m	194	180	216	211	202	186	147	140	167	172	626	172	156.50	1815	181.50
97	Berlin	BfA 2	Döling	Ralf	m	219	189	181	235	233	200	138	128	170	177	613	177	153.25	1870	187.00
98	Hamburg	E.ON Hanse 1	Schmoock	Torsten	m	177	186	166	189	175	182	163	175	143	131	612	175	153.00	1687	168.70
99	Wien	Hofitrans - Bonzen 1	Frank	Herbert	m	164	202	181	190	175	153	151	138	164	159	612	164	153.00	1677	167.70
100	Hamburg	E.ON Hanse 1	Fehlandt	Heinz	m	185	160	212	126	163	157	175	118	148	160	601	175	150.25	1604	160.40
101	Hamburg	Aurubis	Eggeling	Rainer	m	156	147	154	198	177	156	134	163	158	143	598	163	149.50	1586	158.60
102	Hamburg	Aurubis	Brösicke	Horst	m	178	187	120	150	113	144	99	148	147	151	545	151	136.25	1437	143.70

38. Int. Städte-Turnier 21. - 24. Mai 2010

BSG-Turnier Mannschaften

Rang	STADT	BSG	Name	Vorname	G							1.Serie	2.Serie	H.Spiel	Total Einzel	Schnitt Einzel	Gesamt Mannsch	Schnitt Mannsch
						1	2	3	4	5	6							
1	Basel	Basler Versicherung 1	Korol	Stefan	m	222	228	203	253	192	162	653	607	253	1260	210.00	4996	208.17
	Basel	Basler Versicherung 1	Doppler	Ruth	w	198	180	215	204	192	175	593	571	215	1164	194.00	4996	208.17
	Basel	Basler Versicherung 1	Consigli	Daniel	m	169	201	230	196	232	177	600	605	232	1205	200.83	4996	208.17
	Basel	Basler Versicherung 1	Deiner	Michi	m	237	243	234	218	230	205	714	653	243	1367	227.83	4996	208.17
	Basel	Basler Versicherung 1										0	0	0	0		4996	208.17
2	Basel	Alba-Tillotts 1	Scarano	Gilberto	m	230	228	193	219	258	202	651	679	258	1330	221.67	4822	200.92
	Basel	Alba-Tillotts 1	Keller	Martin	m	190	183	154	188	142	174	527	504	190	1031	171.83	4822	200.92
	Basel	Alba-Tillotts 1	Gisin	Dominik	m	194	180	216	211	202	186	590	599	216	1189	198.17	4822	200.92
	Basel	Alba-Tillotts 1	Santangelo	Nico	m	177	215	253	180	213	234	645	627	253	1272	212.00	4822	200.92
	Basel	Alba-Tillotts 1										0	0	0	0		4822	200.92
3	Wien	WIENSTROM	Domin	Walter	m	181	207	228	192	287	247	616	726	287	1342	223.67	4798	199.92
	Wien	WIENSTROM	Janott	Anita	w	167	167	137	192	120	168	471	480	192	951	158.50	4798	199.92
	Wien	WIENSTROM	Witura	Markus	m	249	236	205	237	216	245	690	698	249	1388	231.33	4798	199.92
	Wien	WIENSTROM	Janott	Paul	m	183	194	207	190	175	168	584	533	207	1117	186.17	4798	199.92
	Wien	WIENSTROM										0	0	0	0		4798	199.92
4	Bremen	Sparkasse Bremen	Wagner	Rainer	m	222	211	216	185	213	215	649	613	222	1262	210.33	4792	199.67
	Bremen	Sparkasse Bremen	Huke	Roland	m	164	180	190	217	161	177	534	555	217	1089	181.50	4792	199.67
	Bremen	Sparkasse Bremen	Osmers	Heiko	m	180	183	222	196	226	221	585	643	226	1228	204.67	4792	199.67
	Bremen	Sparkasse Bremen	Wohlers	Bernd	m	222	235	205	202	180	169	662	551	235	1213	202.17	4792	199.67
	Bremen	Sparkasse Bremen										0	0	0	0		4792	199.67
5	Frankfurt	Feuerwehr 1	Scheibe	Thomas	m	214	221	140	224	204	201	575	629	224	1204	200.67	4772	198.83
	Frankfurt	Feuerwehr 1	Porter	Mike	m	233	222	182	159	177	169	637	505	233	1142	190.33	4772	198.83
	Frankfurt	Feuerwehr 1	Zöller	Klaus	m	264	190	125	223	204	205	579	632	264	1211	201.83	4772	198.83
	Frankfurt	Feuerwehr 1	Nilius	Rainer	m	258	175	253	174	188	167	686	529	258	1215	202.50	4772	198.83
	Frankfurt	Feuerwehr 1										0	0	0	0		4772	198.83
6	Frankfurt	Lufthansa 1	Lindberg	Djordje	m	211	218	171	189	149	145	600	483	218	1083	180.50	4705	196.04
	Frankfurt	Lufthansa 1	Schwarz	Wolfgang	m	171	248	223	191	163	215	642	569	248	1211	201.83	4705	196.04
	Frankfurt	Lufthansa 1	Görner	Robert	m	184	202	222	221	155	237	608	613	237	1221	203.50	4705	196.04
	Frankfurt	Lufthansa 1	Emmerich	Wolfgang	m	180	212	211	186	217	184	603	587	217	1190	198.33	4705	196.04
	Frankfurt	Lufthansa 1										0	0	0	0		4705	196.04
7	Berlin	SpG Piano Service Albay	Hackbarth	Mathias	m	205	170	195	200	216	187	570	603	216	1173	195.50	4703	195.96
	Berlin	SpG Piano Service Albay	Frank	Ramona	w	203	222	203	165	226	169	628	560	226	1188	198.00	4703	195.96
	Berlin	SpG Piano Service Albay	Albay	Hakan	m	180	223	201	179	184	173	604	536	223	1140	190.00	4703	195.96
	Berlin	SpG Piano Service Albay	Frank	Carsten	m	200	210	212	225	177	178	622	580	225	1202	200.33	4703	195.96
	Berlin	SpG Piano Service Albay										0	0	0	0		4703	195.96

38. Int. Städte-Turnier 21. - 24. Mai 2010

BSG-Turnier Mannschaften

Rang	STADT	BSG	Name	Vorname	G							1.Serie	2.Serie	H.Spiel	Total Einzel	Schnitt Einzel	Gesamt Mannsch	Schnitt Mannsch
						1	2	3	4	5	6							
8	Frankfurt	Siemens-Holzmann 1	Möbius	Peter	m	246	215	172	234	193	196	633	623	246	1256	209.33	4701	195.88
	Frankfurt	Siemens-Holzmann 1	Mess	Manfred	m	189	209	168	247	189	204	566	640	247	1206	201.00	4701	195.88
	Frankfurt	Siemens-Holzmann 1	Sorn	Andreas	m	257	201	178	172	216	165	636	553	257	1189	198.17	4701	195.88
	Frankfurt	Siemens-Holzmann 1	Caldwell	James	m	182	182	165	155	220	146	529	521	220	1050	175.00	4701	195.88
	Frankfurt	Siemens-Holzmann 1										0	0	0	0		4701	195.88
9	Basel	Roche 1	Schmid	Fränzi	w	165	180	197	175	191	134	542	500	197	1042	173.67	4686	195.25
	Basel	Roche 1	Pfeifer	Christian	m	193	214	216	168	219	197	623	584	219	1207	201.17	4686	195.25
	Basel	Roche 1	Meier	Kurt	m	190	156	234	189	189	210	580	588	234	1168	194.67	4686	195.25
	Basel	Roche 1	Persson	Göran	m	248	180	247	227	185	182	675	594	248	1269	211.50	4686	195.25
	Basel	Roche 1										0	0	0	0		4686	195.25
10	Basel	Ryser Garage 1	Hartmann	Jacques	m	211	178	186	159	158	199	575	516	211	1091	181.83	4684	195.17
	Basel	Ryser Garage 1	Ruf	Chris	m	205	227	242	175	227	189	674	591	242	1265	210.83	4684	195.17
	Basel	Ryser Garage 1	Rossi	Aldo	m	168	190	208	177	162	165	566	504	208	1070	178.33	4684	195.17
	Basel	Ryser Garage 1	Stahel	Charly	m	236	206	192	184	235	205	634	624	236	1258	209.67	4684	195.17
	Basel	Ryser Garage 1										0	0	0	0		4684	195.17
11	Hamburg	Deutsche Bank	Raba	Wilfried	m	204	248	190	285	217	243	642	745	285	1387	231.17	4667	194.46
	Hamburg	Deutsche Bank	Gauert-Nüschen	Birgit	w	150	186	154	165	182	160	490	507	186	997	166.17	4667	194.46
	Hamburg	Deutsche Bank	Nüschen	Manfred	m	181	134	236	211	233	160	551	604	236	1155	192.50	4667	194.46
	Hamburg	Deutsche Bank	Hanne	Peter	m	216	197	214	167	180	154	627	501	216	1128	188.00	4667	194.46
	Hamburg	Deutsche Bank										0	0	0	0		4667	194.46
12	Frankfurt	DRV	Miller	Frank	m	213	184	202	196	216	194	599	606	216	1205	200.83	4653	193.88
	Frankfurt	DRV	Miller	Iris	w	189	212	157	171	173	156	558	500	212	1058	176.33	4653	193.88
	Frankfurt	DRV	Spot	Heinz	m	213	255	211	182	209	183	679	574	255	1253	208.83	4653	193.88
	Frankfurt	DRV	Schenk	Peter	m	180	173	236	181	199	168	589	548	236	1137	189.50	4653	193.88
	Frankfurt	DRV										0	0	0	0		4653	193.88
13	Basel	Roche 2	Gnägi	Kevin	m	195	280	226	181	218	199	701	598	280	1299	216.50	4650	193.75
	Basel	Roche 2	Petronio	Pino	m	156	168	159	200	186	160	483	546	200	1029	171.50	4650	193.75
	Basel	Roche 2	Brechbühl	Kurt	m	148	213	159	181	171	202	520	554	213	1074	179.00	4650	193.75
	Basel	Roche 2	Linggi	Andi	m	227	246	167	193	234	181	640	608	246	1248	208.00	4650	193.75
	Basel	Roche 2										0	0	0	0		4650	193.75
14	Wien	OMV 1	Broser	Andy	m	197	268	244	221	216	208	709	645	268	1354	225.67	4646	193.58
	Wien	OMV 1	Reiter	Christian	m	232	239	189	239	146	212	660	597	239	1257	209.50	4646	193.58
	Wien	OMV 1	Kellner	Sabine	w	176	142	183	149	193	160	501	502	193	1003	167.17	4646	193.58
	Wien	OMV 1	Fürbacher	Robert	m	147	196	169	163	176	181	512	520	196	1032	172.00	4646	193.58
	Wien	OMV 1										0	0	0	0		4646	193.58

38. Int. Städte-Turnier 21. - 24. Mai 2010

BSG-Turnier Mannschaften

Rang	STADT	BSG	Name	Vorname	G							1.Serie	2.Serie	H.Spiel	Total Einzel	Schnitt Einzel	Gesamt Mannsch	Schnitt Mannsch
						1	2	3	4	5	6							
15	Bremen	SG Stern 1	Stolle	Hermann	m	193	211	219	162	206	178	623	546	219	1169	194.83	4631	192.96
	Bremen	SG Stern 1	Wolf	Werner	m	154	117	203	218	199	163	474	580	218	1054	175.67	4631	192.96
	Bremen	SG Stern 1	Töhl	Detlef	m	204	202	162	208	188	165	568	561	208	1129	188.17	4631	192.96
	Bremen	SG Stern 1	Ost	Carsten	m	203	268	201	248	199	160	672	607	268	1279	213.17	4631	192.96
	Bremen	SG Stern 1										0	0	0	0		4631	192.96
16	Frankfurt	LSG 1	Baier	Michael	m	178	191	265	216	222	199	634	637	265	1271	211.83	4571	190.46
	Frankfurt	LSG 1	Schottling	Andreas	m	138	150	172	222	116	165	460	503	222	963	160.50	4571	190.46
	Frankfurt	LSG 1	Roth	Werner	m	193	174	148	178	210	158	515	546	210	1061	176.83	4571	190.46
	Frankfurt	LSG 1	Schmidt	Thomas	m	214	225	194	202	227	214	633	643	227	1276	212.67	4571	190.46
	Frankfurt	LSG 1										0	0	0	0		4571	190.46
17	Berlin	TKD Quelle	Kubatz	Markus	m	171	223	193	209	213	221	587	643	223	1230	205.00	4537	189.04
	Berlin	TKD Quelle	Hardtke	Daniel	m	213	143	218	160	186	177	574	523	218	1097	182.83	4537	189.04
	Berlin	TKD Quelle	Vetter	Dieter-Klaus	m	174	167	186	130	146	138	527	414	186	941	156.83	4537	189.04
	Berlin	TKD Quelle	Hildebrand	Peter	m	211	212	205	193	248	200	628	641	248	1269	211.50	4537	189.04
	Berlin	TKD Quelle										0	0	0	0		4537	189.04
18	Basel	Basler Versicherung 3	Fluri	Susanne	w	172	169	182	196	179	169	523	544	196	1067	177.83	4488	187.00
	Basel	Basler Versicherung 3	Humbel	Nils	m	251	206	191	248	223	198	648	669	251	1317	219.50	4488	187.00
	Basel	Basler Versicherung 3	Doppler	Bernard	m	184	224	159	161	214	147	567	522	224	1089	181.50	4488	187.00
	Basel	Basler Versicherung 3	Binggeli	Daniel	m	157	158	182	161	171	186	497	518	186	1015	169.17	4488	187.00
	Basel	Basler Versicherung 3										0	0	0	0		4488	187.00
19	Wien	Hofitrans - Bonzen 1	Englitsch	Johann	m	163	190	245	172	192	154	598	518	245	1116	186.00	4432	184.67
	Wien	Hofitrans - Bonzen 1	Hlawac	Kurt	m	153	178	180	194	145	151	511	490	194	1001	166.83	4432	184.67
	Wien	Hofitrans - Bonzen 1	Hofbauer	Jennifer	w	169	228	190	207	256	200	587	663	256	1250	208.33	4432	184.67
	Wien	Hofitrans - Bonzen 1	Frank	Herbert	m	164	202	181	190	175	153	547	518	202	1065	177.50	4432	184.67
	Wien	Hofitrans - Bonzen 1										0	0	0	0		4432	184.67
20	Frankfurt	Stadtverwaltung	Schneider	Ralf	m	194	172	186	180	162	132	552	474	194	1026	171.00	4426	184.42
	Frankfurt	Stadtverwaltung	Gerbig	Petra	w	183	177	163	164	174	179	523	517	183	1040	173.33	4426	184.42
	Frankfurt	Stadtverwaltung	Kuschel-Janicke	Rosi	w	182	178	212	201	171	212	572	584	212	1156	192.67	4426	184.42
	Frankfurt	Stadtverwaltung	Gröger	André	m	218	196	185	181	209	215	599	605	218	1204	200.67	4426	184.42
	Frankfurt	Stadtverwaltung										0	0	0	0		4426	184.42
21	Basel	Novartis 1	Duong	Thanh	m	225	168	204	161	192	162	597	515	225	1112	185.33	4418	184.08
	Basel	Novartis 1	Tu	Vin An	m	145	157	199	200	196	172	501	568	200	1069	178.17	4418	184.08
	Basel	Novartis 1	Truong	Van	m	203	213	200	209	164	149	616	522	213	1138	189.67	4418	184.08
	Basel	Novartis 1	Ha	Binh	m	182	198	177	190	216	136	557	542	216	1099	183.17	4418	184.08
	Basel	Novartis 1										0	0	0	0		4418	184.08

38. Int. Städte-Turnier 21. - 24. Mai 2010

BSG-Turnier Mannschaften

Rang	STADT	BSG	Name	Vorname	G							1.Serie	2.Serie	H.Spiel	Total Einzel	Schnitt Einzel	Gesamt Mannsch	Schnitt Mannsch
						1	2	3	4	5	6							
22	Berlin	BfA 1	Kiep	Alexander	m	195	157	245	155	190	183	597	528	245	1125	187.50	4416	184.00
	Berlin	BfA 1	Wolff	Gerd	m	136	155	144	193	182	147	435	522	193	957	159.50	4416	184.00
	Berlin	BfA 1	Genz	Jörg	m	211	158	192	161	212	186	561	559	212	1120	186.67	4416	184.00
	Berlin	BfA 1	Sommer	Detlef	m	181	179	198	224	264	168	558	656	264	1214	202.33	4416	184.00
	Berlin	BfA 1										0	0	0	0		4416	184.00
23	Basel	Swisscom 2	Pellizzari	Marco	m	181	171	181	170	202	191	533	563	202	1096	182.67	4416	184.00
	Basel	Swisscom 2	Hediger	Peter	m	187	177	206	176	190	174	570	540	206	1110	185.00	4416	184.00
	Basel	Swisscom 2	Anklin	Thomas	m	199	236	159	172	242	181	594	595	242	1189	198.17	4416	184.00
	Basel	Swisscom 2	Schrall	Rolf	m	183	140	212	147	136	203	535	486	212	1021	170.17	4416	184.00
	Basel	Swisscom 2										0	0	0	0		4416	184.00
24	Wien	Siemens - Bonzen	Wajs	Marianne	w	201	177	168	150	148	156	546	454	201	1000	166.67	4414	183.92
	Wien	Siemens - Bonzen	Stöber	Helmut	m	183	210	159	180	167	167	552	514	210	1066	177.67	4414	183.92
	Wien	Siemens - Bonzen	Pollek	Walter	m	194	189	173	204	204	178	556	586	204	1142	190.33	4414	183.92
	Wien	Siemens - Bonzen	Mansky	Roland	m	204	206	232	212	211	141	642	564	232	1206	201.00	4414	183.92
	Wien	Siemens - Bonzen										0	0	0	0		4414	183.92
25	Basel	Roche 3	Karrer	Brigitta	w	191	175	174	245	187	222	540	654	245	1194	199.00	4395	183.13
	Basel	Roche 3	Linggi	Edith	w	151	198	202	177	196	205	551	578	205	1129	188.17	4395	183.13
	Basel	Roche 3	Küng	Bea	w	158	170	181	130	188	174	509	492	188	1001	166.83	4395	183.13
	Basel	Roche 3	Küng	Roland	m	190	169	180	160	194	178	539	532	194	1071	178.50	4395	183.13
	Basel	Roche 3										0	0	0	0		4395	183.13
26	Frankfurt	Siemens-Holzmann 2	Kaiser	Mike	m	158	196	210	189	171	181	564	541	210	1105	184.17	4390	182.92
	Frankfurt	Siemens-Holzmann 2	Makar	Ivan	m	154	178	158	146	172	160	490	478	178	968	161.33	4390	182.92
	Frankfurt	Siemens-Holzmann 2	Heussner	Joachim	m	196	156	180	156	174	170	532	500	196	1032	172.00	4390	182.92
	Frankfurt	Siemens-Holzmann 2	Berndt	Ernst	m	183	202	258	226	198	218	643	642	258	1285	214.17	4390	182.92
	Frankfurt	Siemens-Holzmann 2										0	0	0	0		4390	182.92
27	Wien	OMV 2	Kühteubl	Walter	m	184	164	174	180	172	148	522	500	184	1022	170.33	4375	182.29
	Wien	OMV 2	Scharmbacher	Alios	m	193	169	177	224	218	200	539	642	224	1181	196.83	4375	182.29
	Wien	OMV 2	Sommer	Alice	w	147	166	210	168	158	194	523	520	210	1043	173.83	4375	182.29
	Wien	OMV 2	Franz	Walter	m	214	246	157	170	173	169	617	512	246	1129	188.17	4375	182.29
	Wien	OMV 2										0	0	0	0		4375	182.29
28	Wien	UNIQA	Lemberger	Christian	m	198	215	228	142	268	200	641	610	268	1251	208.50	4369	182.04
	Wien	UNIQA	Heugl	Gottfried	m	154	195	144	206	193	174	493	573	206	1066	177.67	4369	182.04
	Wien	UNIQA	Vymlatil	Gottfried	m	135	122					257	0	135	257	128.50	4369	182.04
	Wien	UNIQA	Riebel-Fürstenwär.	Michael	m	180	158	200	226	202	179	538	607	226	1145	190.83	4369	182.04
	Wien	UNIQA	Nagl	Michael	m			150	130	200	170	150	500	200	650	162.50	4369	182.04

38. Int. Städte-Turnier 21. - 24. Mai 2010

BSG-Turnier Mannschaften

Rang	STADT	BSG	Name	Vorname	G							1.Serie	2.Serie	H.Spiel	Total Einzel	Schnitt Einzel	Gesamt Mannsch	Schnitt Mannsch
						1	2	3	4	5	6							
29	Basel	Manor 1	Mächler	Thomas	m	181	179	158	159	168	170	518	497	181	1015	169.17	4368	182.00
	Basel	Manor 1	Oeschger	Beat	m	206	214	180	202	192	175	600	569	214	1169	194.83	4368	182.00
	Basel	Manor 1	Kiss	Andor	m	164	179	202	162	172	202	545	536	202	1081	180.17	4368	182.00
	Basel	Manor 1	Stamm	Erich	m	169	176	186	190	211	171	531	572	211	1103	183.83	4368	182.00
	Basel	Manor 1										0	0	0	0		4368	182.00
30	Wien	Generali - Bonzen	Fritz	Helmut	m	206	162	135	198	129	165	503	492	206	995	165.83	4364	181.83
	Wien	Generali - Bonzen	Würrer	Brigitte	w	158	114	127				399	0	158	399	133.00	4364	181.83
	Wien	Generali - Bonzen	Würrer	Peter	m	169	212	198	190	154	140	579	484	212	1063	177.17	4364	181.83
	Wien	Generali - Bonzen	Koller	Manfred	m	202	234	181	236	225	228	617	689	236	1306	217.67	4364	181.83
	Wien	Generali - Bonzen	Paschinger	Sonja	w				158	222	221	0	601	222	601	200.33	4364	181.83
31	Basel	Alba-Tillotts 2	Scialdone	Claudio	m	156	170	206	173	210	148	532	531	210	1063	177.17	4334	180.58
	Basel	Alba-Tillotts 2	Theiler	Erwin	m	157	117	149	124	146	126	423	396	157	819	136.50	4334	180.58
	Basel	Alba-Tillotts 2	Riegler	Yuval	m	204	222	203	184	214	200	629	598	222	1227	204.50	4334	180.58
	Basel	Alba-Tillotts 2	Tröhler	Peter	m	194	189	216	232	181	213	599	626	232	1225	204.17	4334	180.58
	Basel	Alba-Tillotts 2										0	0	0	0		4334	180.58
32	Berlin	BfA 2	Döling	Ralf	m	219	189	181	235	233	200	589	668	235	1257	209.50	4329	180.38
	Berlin	BfA 2	Wegert	Wilfried	m	108	166	157	170	189	175	431	534	189	965	160.83	4329	180.38
	Berlin	BfA 2	Willnat	Peter	m	135	185	188	148	162	165	508	475	188	983	163.83	4329	180.38
	Berlin	BfA 2	Döling	Andreas	m	174	205	199	135	211	200	578	546	211	1124	187.33	4329	180.38
	Berlin	BfA 2										0	0	0	0		4329	180.38
33	Berlin	SpG Schwarzkopf	Paffrath	Hajo	m	156	158	170	193	174	200	484	567	200	1051	175.17	4314	179.75
	Berlin	SpG Schwarzkopf	Geissler	Timo	m	162	146	141	172	182	266	449	620	266	1069	178.17	4314	179.75
	Berlin	SpG Schwarzkopf	Krause	Andreas	m	170	167	156	179	182	197	493	558	197	1051	175.17	4314	179.75
	Berlin	SpG Schwarzkopf	John	Peter	m	177	190	192	212	179	193	559	584	212	1143	190.50	4314	179.75
	Berlin	SpG Schwarzkopf										0	0	0	0		4314	179.75
34	Hamburg	BV Thales	Landwehr	Max	m	176	235	179	190	159	189	590	538	235	1128	188.00	4313	179.71
	Hamburg	BV Thales	Fuchs	Uwe	m	191	187	160	156	164	176	538	496	191	1034	172.33	4313	179.71
	Hamburg	BV Thales	Schulze	Manne	m	166	157	160	190	178	182	483	550	190	1033	172.17	4313	179.71
	Hamburg	BV Thales	Grossschmidt	Uli	m	206	169	206	167	190	180	581	537	206	1118	186.33	4313	179.71
	Hamburg	BV Thales										0	0	0	0		4313	179.71
35	Bremen	SG Stern 2	Harff	Peter	m	213	152	181	178	160	213	546	551	213	1097	182.83	4305	179.38
	Bremen	SG Stern 2	Baschatzky	Siegfried	m	178	167	159	179	126	160	504	465	179	969	161.50	4305	179.38
	Bremen	SG Stern 2	Bischoff	Anna	w	212	172	189	178	185	182	573	545	212	1118	186.33	4305	179.38
	Bremen	SG Stern 2	Bischoff	Manfred	m	192	170	224	178	194	163	586	535	224	1121	186.83	4305	179.38
	Bremen	SG Stern 2										0	0	0	0		4305	179.38

38. Int. Städte-Turnier 21. - 24. Mai 2010

BSG-Turnier Mannschaften

Rang	STADT	BSG	Name	Vorname	G							1.Serie	2.Serie	H.Spiel	Total Einzel	Schnitt Einzel	Gesamt Mannsch	Schnitt Mannsch
						1	2	3	4	5	6							
36	Basel	Basler Versicherung 2	Kaufmann	Urs	m	161	235	164	185	224	151	560	560	235	1120	186.67	4302	179.25
	Basel	Basler Versicherung 2	Sulis	Loredana	w	175	215	147	177	167	194	537	538	215	1075	179.17	4302	179.25
	Basel	Basler Versicherung 2	Lederer	Nicole	w	141	148	125	154	155	190	414	499	190	913	152.17	4302	179.25
	Basel	Basler Versicherung 2	Suter	Martin	m	178	202	188	220	192	214	568	626	220	1194	199.00	4302	179.25
	Basel	Basler Versicherung 2										0	0	0	0		4302	179.25
37	Berlin	BA Reinickendorf	Knuth	Jürgen	m	170	218	164	212	192	189	552	593	218	1145	190.83	4285	178.54
	Berlin	BA Reinickendorf	Wuthcke	Manfred	m	135	169	171	174	171	147	475	492	174	967	161.17	4285	178.54
	Berlin	BA Reinickendorf	Giertz	Frank	m	156	181	166	173	143	187	503	503	187	1006	167.67	4285	178.54
	Berlin	BA Reinickendorf	Marhold	Andreas	m	176	197	191	186	206	211	564	603	211	1167	194.50	4285	178.54
	Berlin	BA Reinickendorf										0	0	0	0		4285	178.54
38	Bremen	BSAG 1	Schröder	Wolfgang	m	145	155	195	212	183	167	495	562	212	1057	176.17	4277	178.21
	Bremen	BSAG 1	Banach	Anke	w	202	153	198	181	149	178	553	508	202	1061	176.83	4277	178.21
	Bremen	BSAG 1	Meyer	Susanne	w	162	160	169	157	154	154	491	465	169	956	159.33	4277	178.21
	Bremen	BSAG 1	Brending	Wolfgang	m	245	195	195	183	203	182	635	568	245	1203	200.50	4277	178.21
	Bremen	BSAG 1										0	0	0	0		4277	178.21
39	Bremen	Vollers	Aussem	Heinrich	m	144	200	258	176	174	198	602	548	258	1150	191.67	4225	176.04
	Bremen	Vollers	Waltemate	Tanja	w	178	152	169	157	168	125	499	450	178	949	158.17	4225	176.04
	Bremen	Vollers	Horenkamp	Heike	w	173	126	134	188	235	163	433	586	235	1019	169.83	4225	176.04
	Bremen	Vollers	Waltemate	Oliver	m	179	159	166	226	179	198	504	603	226	1107	184.50	4225	176.04
	Bremen	Vollers										0	0	0	0		4225	176.04
40	Berlin	MoTawi-Team	Thieleke	Jens	m	201	213	146	244	228	149	560	621	244	1181	196.83	4198	174.92
	Berlin	MoTawi-Team	Theissen	Monika	w	153	179	150	151	169	172	482	492	179	974	162.33	4198	174.92
	Berlin	MoTawi-Team	Theissen	Willi	m	167	137	179	162	158	159	483	479	179	962	160.33	4198	174.92
	Berlin	MoTawi-Team	Scheibe	Jens	m	174	159	146	163	182	257	479	602	257	1081	180.17	4198	174.92
	Berlin	MoTawi-Team										0	0	0	0		4198	174.92
41	Berlin	SpG Spinpins	Hermenau	Norbert	m	176	189	202	149	182	171	567	502	202	1069	178.17	4196	174.83
	Berlin	SpG Spinpins	Delang	Lutz	m	177	146	130	142	144	147	453	433	177	886	147.67	4196	174.83
	Berlin	SpG Spinpins	Stockfisch	Armin	m	221	171	185	189	210	135	577	534	221	1111	185.17	4196	174.83
	Berlin	SpG Spinpins	Grubitzsch	Dierck	m	169	170	173	174	267	177	512	618	267	1130	188.33	4196	174.83
	Berlin	SpG Spinpins										0	0	0	0		4196	174.83
42	Bremen	Weigel	Fröbel	Jens	m	139	174	191	158	160	129	504	447	191	951	158.50	4177	174.04
	Bremen	Weigel	Brinkies	Thomas	m	124	183	142	127	212	142	449	481	212	930	155.00	4177	174.04
	Bremen	Weigel	Klingsbichel	Hubert	m	159	178	236	161	186	173	573	520	236	1093	182.17	4177	174.04
	Bremen	Weigel	Mersmann	Enno	m	247	149	197	221	189	200	593	610	247	1203	200.50	4177	174.04
	Bremen	Weigel										0	0	0	0		4177	174.04

38. Int. Städte-Turnier 21. - 24. Mai 2010

BSG-Turnier Mannschaften

Rang	STADT	BSG	Name	Vorname	G							1.Serie	2.Serie	H.Spiel	Total Einzel	Schnitt Einzel	Gesamt Mannsch	Schnitt Mannsch
						1	2	3	4	5	6							
43	Berlin	Vattenfall BSG Berlin	Smula	Andreas	m	158	139	151	159	187	121	448	467	187	915	152.50	4158	173.25
	Berlin	Vattenfall BSG Berlin	Hechel	Manfred	m	225	139	193	207	160	213	557	580	225	1137	189.50	4158	173.25
	Berlin	Vattenfall BSG Berlin	Fuchs	Wilfried	m	165	135	128	156	182	167	428	505	182	933	155.50	4158	173.25
	Berlin	Vattenfall BSG Berlin	Voss	Helmut	m	185	193	196	199	174	226	574	599	226	1173	195.50	4158	173.25
	Berlin	Vattenfall BSG Berlin										0	0	0	0		4158	173.25
44	Frankfurt	Feuerwehr 2	Bamba	Franz	m	188	184	156	158	170	166	528	494	188	1022	170.33	4157	173.21
	Frankfurt	Feuerwehr 2	Mattis	Florian	m	179	187	158	167	198	132	524	497	198	1021	170.17	4157	173.21
	Frankfurt	Feuerwehr 2	Landua	Lutz	m	149	169	205	160	196	190	523	546	205	1069	178.17	4157	173.21
	Frankfurt	Feuerwehr 2	Siep	Armin	m	162	149	236	161	189	148	547	498	236	1045	174.17	4157	173.21
	Frankfurt	Feuerwehr 2										0	0	0	0		4157	173.21
45	Bremen	Bremer Bonzen 1	Hagens	Mady	w	161	136	150	158	149	141	447	448	161	895	149.17	4145	172.71
	Bremen	Bremer Bonzen 1	Pache	Lennart	m	157	156	192	178	202	202	505	582	202	1087	181.17	4145	172.71
	Bremen	Bremer Bonzen 1	Althaus	Martin	m	175	169	181	184	198	203	525	585	203	1110	185.00	4145	172.71
	Bremen	Bremer Bonzen 1	Pache	Volker	m	163	177	179	175	167	192	519	534	192	1053	175.50	4145	172.71
	Bremen	Bremer Bonzen 1										0	0	0	0		4145	172.71
46	Wien	UCBA - Bonzen	Faulhaber	Peter	m	180	190	193	182	134	172	563	488	193	1051	175.17	4129	172.04
	Wien	UCBA - Bonzen	Faulhaber	Inge	w	135	148	159	151	136	129	442	416	159	858	143.00	4129	172.04
	Wien	UCBA - Bonzen	Machek	Ronald	m	190	276	147	160	184	151	613	495	276	1108	184.67	4129	172.04
	Wien	UCBA - Bonzen	Machek-Lang	Sabine	w	202	173	159	222	180	176	534	578	222	1112	185.33	4129	172.04
	Wien	UCBA - Bonzen										0	0	0	0		4129	172.04
47	Frankfurt	Lufthansa 3	Held	Joshua	m	203	202	193	163	149	172	598	484	203	1082	180.33	4125	171.88
	Frankfurt	Lufthansa 3	Jürgens	Lissi	w	171	146	155	156	145	162	472	463	171	935	155.83	4125	171.88
	Frankfurt	Lufthansa 3	Held	Ernst	m	168	178	174	180	134	165	520	479	180	999	166.50	4125	171.88
	Frankfurt	Lufthansa 3	Pilo	Salvatore	m	203	191	215	184	168	148	609	500	215	1109	184.83	4125	171.88
	Frankfurt	Lufthansa 3										0	0	0	0		4125	171.88
48	Berlin	IBM Klub Berlin	Wohlgemuth	Michael	m	216	121	136	152	181	156	473	489	216	962	160.33	4115	171.46
	Berlin	IBM Klub Berlin	Wohlgemuth	Angela	w	169	129	207	129	169	159	505	457	207	962	160.33	4115	171.46
	Berlin	IBM Klub Berlin	Ploetz	Gerlind	w	201	178	183	170	159	204	562	533	204	1095	182.50	4115	171.46
	Berlin	IBM Klub Berlin	Ploetz	Manfred	m	189	154	172	187	204	190	515	581	204	1096	182.67	4115	171.46
	Berlin	IBM Klub Berlin										0	0	0	0		4115	171.46
49	Bremen	Bremer Bonzen 2	Hagens	Hugo	m	168	183	159	200	180	165	510	545	200	1055	175.83	4090	170.42
	Bremen	Bremer Bonzen 2	Kuhlmann	Amanda	w	136	169	169	156	162	137	474	455	169	929	154.83	4090	170.42
	Bremen	Bremer Bonzen 2	Ransiek	Uwe	m	175	156	176	195	176	167	507	538	195	1045	174.17	4090	170.42
	Bremen	Bremer Bonzen 2	Kuhlmann	Heiner	m	154	168	163	172	246	158	485	576	246	1061	176.83	4090	170.42
	Bremen	Bremer Bonzen 2										0	0	0	0		4090	170.42

38. Int. Städte-Turnier 21. - 24. Mai 2010

BSG-Turnier Mannschaften

Rang	STADT	BSG	Name	Vorname	G							1.Serie	2.Serie	H.Spiel	Total Einzel	Schnitt Einzel	Gesamt Mannschaft	Schnitt Mannschaft
						1	2	3	4	5	6							
50	Berlin	Constructiv Süd	Jacob	Lilly	w	149	156	211	202	160	141	516	503	211	1019	169.83	4074	169.75
	Berlin	Constructiv Süd	Lompscher	Diana	w	113	136	172	212	221	192	421	625	221	1046	174.33	4074	169.75
	Berlin	Constructiv Süd	Jacob	Joco	m	137	147	179	154	139	140	463	433	179	896	149.33	4074	169.75
	Berlin	Constructiv Süd	Lompscher	Jörg	m	198	162	201	172	161	219	561	552	219	1113	185.50	4074	169.75
	Berlin	Constructiv Süd										0	0	0	0		4074	169.75
51	Bremen	Senator für Finanzen	Wellbrock	Joachim	m	177	200	139	161	214	212	516	587	214	1103	183.83	4055	168.96
	Bremen	Senator für Finanzen	Polka	Susanne	w	125	149	158	162	128	170	432	460	170	892	148.67	4055	168.96
	Bremen	Senator für Finanzen	Hüttemeyer	Günter	m	201	173	192	188	164	187	566	539	201	1105	184.17	4055	168.96
	Bremen	Senator für Finanzen	Polka	Wolfgang	m	182	143	141	191	177	121	466	489	191	955	159.17	4055	168.96
	Bremen	Senator für Finanzen										0	0	0	0		4055	168.96
52	Wien	BBSV - Wien	Miledler	Manfred	m	224	192	205	213	161	192	621	566	224	1187	197.83	4041	168.38
	Wien	BBSV - Wien	Posch	Karl	m	214	128	187	166	155	117	529	438	214	967	161.17	4041	168.38
	Wien	BBSV - Wien	Janeczek	Michael	m	225	171	193	164	154	126	589	444	225	1033	172.17	4041	168.38
	Wien	BBSV - Wien	Pribitzer	Gitta	w	134	159	157	147	134	123	450	404	159	854	142.33	4041	168.38
	Wien	BBSV - Wien										0	0	0	0		4041	168.38
53	Bremen	BC Bremerhaven	Rosenbach	Ulla	w	140	163	151	145	114	123	454	382	163	836	139.33	4036	168.17
	Bremen	BC Bremerhaven	Neumann	Karl-Heinz	m	191	185	171	173	173	151	547	497	191	1044	174.00	4036	168.17
	Bremen	BC Bremerhaven	Schmedes	Rainer	m	134	253	138	147	147	148	525	442	253	967	161.17	4036	168.17
	Bremen	BC Bremerhaven	Rosenbach	Nils	m	248	150	194	214	171	212	592	597	248	1189	198.17	4036	168.17
	Bremen	BC Bremerhaven										0	0	0	0		4036	168.17
54	Bremen	Eko 1	Meyer	Hans-Jürgen	m	163	147	146	202	152	158	456	512	202	968	161.33	4009	167.04
	Bremen	Eko 1	Erhard	Georg	m	180	174	182	190	163	160	536	513	190	1049	174.83	4009	167.04
	Bremen	Eko 1	Schamrein	Jens	m	135	173	150	171	168	180	458	519	180	977	162.83	4009	167.04
	Bremen	Eko 1	Hesemann	Hans-Dieter	m	160	182	212	177	167	117	554	461	212	1015	169.17	4009	167.04
	Bremen	Eko 1										0	0	0	0		4009	167.04
55	Wien	OMV 3	Zoller	Regina	w	151	137	152	157	136	160	440	453	160	893	148.83	4005	166.88
	Wien	OMV 3	Kupka	Manfred	m	147	178	207	160	149	170	532	479	207	1011	168.50	4005	166.88
	Wien	OMV 3	Kaba	Franz	m	230	189	169	148	159	174	588	481	230	1069	178.17	4005	166.88
	Wien	OMV 3	Laaber	Stefan	m	190	172	180	151	167	172	542	490	190	1032	172.00	4005	166.88
	Wien	OMV 3										0	0	0	0		4005	166.88
56	Wien	KSV-BM	Holub	Ernst	m	173	175	187	130	202	208	535	540	208	1075	179.17	3990	166.25
	Wien	KSV-BM	Wagner	Helmut	m	173	146	136	170	151	144	455	465	173	920	153.33	3990	166.25
	Wien	KSV-BM	Swietli	Tanja	w	171	171	188	158	168	159	530	485	188	1015	169.17	3990	166.25
	Wien	KSV-BM	Tran	Tuan-Thien	m	182	148	117	220	135	178	447	533	220	980	163.33	3990	166.25
	Wien	KSV-BM										0	0	0	0		3990	166.25

38. Int. Städte-Turnier 21. - 24. Mai 2010

BSG-Turnier Mannschaften

Rang	STADT	BSG	Name	Vorname	G							1.Serie	2.Serie	H.Spiel	Total Einzel	Schnitt Einzel	Gesamt Mannsch	Schnitt Mannsch
						1	2	3	4	5	6							
57	Basel	Ryser Garage 2	Ngo	Ho	m	189	146	163	147	182	225	498	554	225	1052	175.33	3986	166.08
	Basel	Ryser Garage 2	Roth	Markus	m	195	186	180	194	195	190	561	579	195	1140	190.00	3986	166.08
	Basel	Ryser Garage 2	Hofmeier	Michael	m	140	203	135	139	143	160	478	442	203	920	153.33	3986	166.08
	Basel	Ryser Garage 2	Gerwill	Andrea	w	213	110	150	126	160	115	473	401	213	874	145.67	3986	166.08
	Basel	Ryser Garage 2										0	0	0	0		3986	166.08
58	Frankfurt	Feuerwehr 3	Gehrke	Manfred	m	186	151	147	149	185	164	484	498	186	982	163.67	3978	165.75
	Frankfurt	Feuerwehr 3	Zöller	Annette	w	220	179	187	169	199	173	586	541	220	1127	187.83	3978	165.75
	Frankfurt	Feuerwehr 3	Grein	Michael	m	140	138	138	124	161	138	416	423	161	839	139.83	3978	165.75
	Frankfurt	Feuerwehr 3	Bauer	Uli	m	169	165	171	175	180	170	505	525	180	1030	171.67	3978	165.75
	Frankfurt	Feuerwehr 3										0	0	0	0		3978	165.75
59	Basel	Manor 2	Hügin	Chantal	w	139	212	190				541	0	212	541	180.33	3958	164.92
	Basel	Manor 2	Macherel	Fernand	m	178	158	143	129	152	201	479	482	201	961	160.17	3958	164.92
	Basel	Manor 2	Pauli	Roland	m	129	181	157	181	183	165	467	529	183	996	166.00	3958	164.92
	Basel	Manor 2	Mendelin	Marianne	w	201	163	155	156	178	161	519	495	201	1014	169.00	3958	164.92
	Basel	Manor 2	Walther	Hanspeter	m				159	153	134	0	446	159	446	148.67	3958	164.92
60	Berlin	SG GTW	Orth	Bärbel	w	157	116	124				397	0	157	397	132.33	3941	164.21
	Berlin	SG GTW	Orth	Hajo	m	210	169	147	134	175	151	526	460	210	986	164.33	3941	164.21
	Berlin	SG GTW	Rohde	Klaus	m	183	244	156	176	139	213	583	528	244	1111	185.17	3941	164.21
	Berlin	SG GTW	Wagner	Erwin	m	170	231	169	150	139	167	570	456	231	1026	171.00	3941	164.21
	Berlin	SG GTW	Wagner	Jutta	w				159	129	133	0	421	159	421	140.33	3941	164.21
61	Hamburg	Aurubis	Jansen	Dieter	m	165	169	181	198	135	192	515	525	198	1040	173.33	3924	163.50
	Hamburg	Aurubis	Brösicke	Horst	m	178	187	120	150	113	144	485	407	187	892	148.67	3924	163.50
	Hamburg	Aurubis	Eggeling	Rainer	m	156	147	154	198	177	156	457	531	198	988	164.67	3924	163.50
	Hamburg	Aurubis	Fulbrecht	Jürgen	m	179	175	155	179	157	159	509	495	179	1004	167.33	3924	163.50
	Hamburg	Aurubis										0	0	0	0		3924	163.50
62	Hamburg	E.ON Hanse 1	Schmoock	Torsten	m	177	186	166	189	175	182	529	546	189	1075	179.17	3923	163.46
	Hamburg	E.ON Hanse 1	Grossmann	Wolfgang	m	159	173	161	155	134	177	493	466	177	959	159.83	3923	163.46
	Hamburg	E.ON Hanse 1	Fehlandt	Heinz	m	185	160	212	126	163	157	557	446	212	1003	167.17	3923	163.46
	Hamburg	E.ON Hanse 1	Schmoock	Sigrid	w	140	137	155	160	141	153	432	454	160	886	147.67	3923	163.46
	Hamburg	E.ON Hanse 1										0	0	0	0		3923	163.46
63	Wien	PV-Wien	Zillinger	Herbert	m	144	197	169	177	124		510	301	197	811	162.20	3922	163.42
	Wien	PV-Wien	Ludwey	Wolfgang	m	155	159	118		181		432	181	181	613	153.25	3922	163.42
	Wien	PV-Wien	Schindler	Egon	m	181	162	155	184	189	163	498	536	189	1034	172.33	3922	163.42
	Wien	PV-Wien	Zeisel	Michael	m	204	151	170	161	192	170	525	523	204	1048	174.67	3922	163.42
	Wien	PV-Wien	Zeisel	Ursula	w				156	122	138	0	416	156	416	138.67	3922	163.42

38. Int. Städte-Turnier 21. - 24. Mai 2010

BSG-Turnier Mannschaften

Rang	STADT	BSG	Name	Vorname	G							1.Serie	2.Serie	H.Spiel	Total Einzel	Schnitt Einzel	Gesamt Mannsch	Schnitt Mannsch
						1	2	3	4	5	6							
64	Frankfurt	Lufthansa 2	Lindberg	Peggy	w	142	169	172	163	162	150	483	475	172	958	159.67	3880	161.67
	Frankfurt	Lufthansa 2	Görner	Anja	w	192	136	136	181	213	136	464	530	213	994	165.67	3880	161.67
	Frankfurt	Lufthansa 2	Weber	Tassanee	w	143	174	157	169	146	194	474	509	194	983	163.83	3880	161.67
	Frankfurt	Lufthansa 2	Custadio-Simon	Elena	w	144	184	165	166	158	128	493	452	184	945	157.50	3880	161.67
	Frankfurt	Lufthansa 2										0	0	0	0		3880	161.67
65	Bremen	Balke	Balke	Rigo	m	156	144	200	145	179	197	500	521	200	1021	170.17	3868	161.17
	Bremen	Balke	Hellbrock	Marlies	w	139	140	152	148	138	158	431	444	158	875	145.83	3868	161.17
	Bremen	Balke	Balke	Rita	w	135	147	147	183	187	163	429	533	187	962	160.33	3868	161.17
	Bremen	Balke	Bödecker	Sylvia	w	135	176	172	186	170	171	483	527	186	1010	168.33	3868	161.17
	Bremen	Balke										0	0	0	0		3868	161.17
66	Basel	Swissport	Diethelm	Roby	m	148	175	180	155	188	156	503	499	188	1002	167.00	3829	159.54
	Basel	Swissport	Flösser	Bea	w	147	122	172	160	179	156	441	495	179	936	156.00	3829	159.54
	Basel	Swissport	Flösser	Heinz	m	170	126	182	167	158	148	478	473	182	951	158.50	3829	159.54
	Basel	Swissport	Thüring	Guido	m	112	144	164	189	164	167	420	520	189	940	156.67	3829	159.54
	Basel	Swissport										0	0	0	0		3829	159.54
67	Basel	Lonza	Ginter	Fabian	m	108	159	166	118	159	96	433	373	166	806	134.33	3805	158.54
	Basel	Lonza	Lanz	Andreas	m	200	151	154	164	127	187	505	478	200	983	163.83	3805	158.54
	Basel	Lonza	Frey	Daniela	w	177	139	127	135	145	189	443	469	189	912	152.00	3805	158.54
	Basel	Lonza	Lambrigger	Wendelin	m	206	167	213	165	173	180	586	518	213	1104	184.00	3805	158.54
	Basel	Lonza										0	0	0	0		3805	158.54
68	Wien	Bonzen - Wien	Kapoun	Margrit	w	170	134	168	139	190	108	472	437	190	909	151.50	3790	157.92
	Wien	Bonzen - Wien	Thomas	Marianne	w	147	142	134	148	152	147	423	447	152	870	145.00	3790	157.92
	Wien	Bonzen - Wien	Kapoun	Rudi	m	166	160	247	126	179	143	573	448	247	1021	170.17	3790	157.92
	Wien	Bonzen - Wien	Thomas	Günter	m	158	147	166	156	161	202	471	519	202	990	165.00	3790	157.92
	Wien	Bonzen - Wien										0	0	0	0		3790	157.92
69	Basel	Roche 4	Silberbauer	Christa	w	137	161	125	148	184	139	423	471	184	894	149.00	3757	156.54
	Basel	Roche 4	Casutt	Thomas	m	150	133	125	180	116	137	408	433	180	841	140.17	3757	156.54
	Basel	Roche 4	Rossi	Marlyse	w	127	130	185	161	158	141	442	460	185	902	150.33	3757	156.54
	Basel	Roche 4	Plüss	Max	m	180	190	224	218	150	158	594	526	224	1120	186.67	3757	156.54
	Basel	Roche 4										0	0	0	0		3757	156.54
70	Wien	Hofitrans - Bonzen 2	Hofbauer	Elisabeth	w	139	168	137	192	141	159	444	492	192	936	156.00	3748	156.17
	Wien	Hofitrans - Bonzen 2	Hlawac	Irmgard	w	91	110	106	96	130	115	307	341	130	648	108.00	3748	156.17
	Wien	Hofitrans - Bonzen 2	Toplak	Petra	w	169	193	196	125	189	222	558	536	222	1094	182.33	3748	156.17
	Wien	Hofitrans - Bonzen 2	Hille	Franz	m	178	167	161	192	193	179	506	564	193	1070	178.33	3748	156.17
	Wien	Hofitrans - Bonzen 2										0	0	0	0		3748	156.17

38. Int. Städte-Turnier 21. - 24. Mai 2010

BSG-Turnier Mannschaften

Rang	STADT	BSG	Name	Vorname	G							1.Serie	2.Serie	H.Spiel	Total Einzel	Schnitt Einzel	Gesamt Mannsch	Schnitt Mannsch
						1	2	3	4	5	6							
71	Hamburg	BWVL	Todt	Gunda	w	118	190	170	168	127	149	478	444	190	922	153.67	3687	153.63
	Hamburg	BWVL	Grieger	Liesbeth	w	155	135	145	157	135	128	435	420	157	855	142.50	3687	153.63
	Hamburg	BWVL	Schröter	Claus	m	156	162	144	180	144	126	462	450	180	912	152.00	3687	153.63
	Hamburg	BWVL	Todt	Wolfgang	m	188	136	170	189	173	142	494	504	189	998	166.33	3687	153.63
	Hamburg	BWVL										0	0	0	0		3687	153.63
72	Bremen	BSAG 3	Müller	Heidi	w	110	194	151	151	144	151	455	446	194	901	150.17	3686	153.58
	Bremen	BSAG 3	Brending	Monika	w	168	177	121	149	142	136	466	427	177	893	148.83	3686	153.58
	Bremen	BSAG 3	Blanke	Sabine	w	151	140	161	146	179	205	452	530	205	982	163.67	3686	153.58
	Bremen	BSAG 3	Schroeder	Tonia	w	143	175	143	163	161	125	461	449	175	910	151.67	3686	153.58
	Bremen	BSAG 3										0	0	0	0		3686	153.58
73	Frankfurt	LSG 2	Brüst	Michael	m	163	167	164	164	212	158	494	534	212	1028	171.33	3623	150.96
	Frankfurt	LSG 2	Brüst	Petra	w	155	147	134	120	172	191	436	483	191	919	153.17	3623	150.96
	Frankfurt	LSG 2	Hanbuch	Reiner	m	185	132	172	126	182	179	489	487	185	976	162.67	3623	150.96
	Frankfurt	LSG 2	Jaojed	Sukanya	w	106	110	100	131	119	134	316	384	134	700	116.67	3623	150.96
	Frankfurt	LSG 2										0	0	0	0		3623	150.96
74	Basel	Zoll	Stoffel	Christoph	m	170	169	200	158	160	138	539	456	200	995	165.83	3608	150.33
	Basel	Zoll	Ullmann	Roby	m	139	139	157	121	92	124	435	337	157	772	128.67	3608	150.33
	Basel	Zoll	Richard	Bea	w	129	134	125	169	138	150	388	457	169	845	140.83	3608	150.33
	Basel	Zoll	Burri	Lisa	w	154	162	150	149	222	159	466	530	222	996	166.00	3608	150.33
	Basel	Zoll										0	0	0	0		3608	150.33
75	Bremen	BSAG 2	Blanke	Ralf	m	144	135	133	117	162	149	412	428	162	840	140.00	3579	149.13
	Bremen	BSAG 2	Schröder	Petra	w	140	148	161	152	112	133	449	397	161	846	141.00	3579	149.13
	Bremen	BSAG 2	Heine	Silvia	w	159	176	164	142	165	157	499	464	176	963	160.50	3579	149.13
	Bremen	BSAG 2	Wittgrefe	Hans-Herm.	m	165	140	148	148	173	156	453	477	173	930	155.00	3579	149.13
	Bremen	BSAG 2										0	0	0	0		3579	149.13
76	Bremen	Eko 2	Kothe	Gerda	w	130	187	180	170	202	172	497	544	202	1041	173.50	3556	148.17
	Bremen	Eko 2	Schacht	Ute	w	184	154	136	111	116	119	474	346	184	820	136.67	3556	148.17
	Bremen	Eko 2	Schröder	Brigitte	w	123	98	121	130	89	138	342	357	138	699	116.50	3556	148.17
	Bremen	Eko 2	Scharein	Andrea	w	146	189	166	180	158	157	501	495	189	996	166.00	3556	148.17
	Bremen	Eko 2										0	0	0	0		3556	148.17
77	Basel	Swisscom 1	Antony	Karin	w	144	141	153	140	126	167	438	433	167	871	145.17	3496	145.67
	Basel	Swisscom 1	Chiarenza	Antonio	m	173	153	169	153	154	179	495	486	179	981	163.50	3496	145.67
	Basel	Swisscom 1	Hediger	Daniel	m	99	119	123	113	130	127	341	370	130	711	118.50	3496	145.67
	Basel	Swisscom 1	Rentsch	Peter	m	178	142	160	138	168	147	480	453	178	933	155.50	3496	145.67
	Basel	Swisscom 1										0	0	0	0		3496	145.67

38. Int. Städte-Turnier 21. - 24. Mai 2010

BSG-Turnier Mannschaften

Rang	STADT	BSG	Name	Vorname	G							1.Serie	2.Serie	H.Spiel	Total Einzel	Schnitt Einzel	Gesamt Mannsch	Schnitt Mannsch
						1	2	3	4	5	6							
	Berlin	Technikerkasse Berlin	Müller	Klaus	m	116	119	130	102	118	197	365	417	197	782	130.33	3493	145.54
	Berlin	Technikerkasse Berlin	Schmidt	Mario	m	133	113	103	130	112	136	349	378	136	727	121.17	3493	145.54
78	Berlin	Technikerkasse Berlin	Drensche	Nadine	w	134	138	177	157	145	181	449	483	181	932	155.33	3493	145.54
	Berlin	Technikerkasse Berlin	Martens	Matthias	m	179	157	170	184	199	163	506	546	199	1052	175.33	3493	145.54
	Berlin	Technikerkasse Berlin										0	0	0	0		3493	145.54
	Hamburg	Dakosy	Schütt v. Forstner	Peter	m	142	120	133	154	142	167	395	463	167	858	143.00	3147	131.13
	Hamburg	Dakosy	Cent	Marc	m	122	99	96	147	96	107	317	350	147	667	111.17	3147	131.13
79	Hamburg	Dakosy	Wildfang	Angela	w	149	152	127	155	180	145	428	480	180	908	151.33	3147	131.13
	Hamburg	Dakosy	Honebrinker	Matthias	m	134	106	112	127	107	128	352	362	134	714	119.00	3147	131.13
	Hamburg	Dakosy										0	0	0	0		3147	131.13

38. Int. Städte-Turnier 21. - 24. Mai 2010

Basel

BSG-Turnier Basel

STADT	BSG	Name	Vorname	G	1	2	3	4	5	6	1.Serie	2.Serie	H.Spiel	Total Einzel	Schnitt Einzel	Gesamt Mannsch	Schnitt Mannsch	
1	Basel	Basler Versicherung 1	Korol	Stefan	m	222	228	203	253	192	162	653	607	253	1260	210.00	4996	208.17
	Basel	Basler Versicherung 1	Doppler	Ruth	w	198	180	215	204	192	175	593	571	215	1164	194.00	4996	208.17
	Basel	Basler Versicherung 1	Consigli	Daniel	m	169	201	230	196	232	177	600	605	232	1205	200.83	4996	208.17
	Basel	Basler Versicherung 1	Deiner	Michi	m	237	243	234	218	230	205	714	653	243	1367	227.83	4996	208.17
	Basel	Basler Versicherung 1										0	0	0	0	#DIV/0!	4996	208.17
2	Basel	Alba-Tillotts 1	Scarano	Gilberto	m	230	228	193	219	258	202	651	679	258	1330	221.67	4822	200.92
	Basel	Alba-Tillotts 1	Keller	Martin	m	190	183	154	188	142	174	527	504	190	1031	171.83	4822	200.92
	Basel	Alba-Tillotts 1	Gisin	Dominik	m	194	180	216	211	202	186	590	599	216	1189	198.17	4822	200.92
	Basel	Alba-Tillotts 1	Santangelo	Nico	m	177	215	253	180	213	234	645	627	253	1272	212.00	4822	200.92
	Basel	Alba-Tillotts 1										0	0	0	0	#DIV/0!	4822	200.92
3	Basel	Roche 1	Schmid	Fränzi	w	165	180	197	175	191	134	542	500	197	1042	173.67	4686	195.25
	Basel	Roche 1	Pfeifer	Christian	m	193	214	216	168	219	197	623	584	219	1207	201.17	4686	195.25
	Basel	Roche 1	Meier	Kurt	m	190	156	234	189	189	210	580	588	234	1168	194.67	4686	195.25
	Basel	Roche 1	Persson	Göran	m	248	180	247	227	185	182	675	594	248	1269	211.50	4686	195.25
	Basel	Roche 1										0	0	0	0	#DIV/0!	4686	195.25
4	Basel	Ryser Garage 1	Hartmann	Jacques	m	211	178	186	159	158	199	575	516	211	1091	181.83	4684	195.17
	Basel	Ryser Garage 1	Ruf	Chris	m	205	227	242	175	227	189	674	591	242	1265	210.83	4684	195.17
	Basel	Ryser Garage 1	Rossi	Aldo	m	168	190	208	177	162	165	566	504	208	1070	178.33	4684	195.17
	Basel	Ryser Garage 1	Stahel	Charly	m	236	206	192	184	235	205	634	624	236	1258	209.67	4684	195.17
	Basel	Ryser Garage 1										0	0	0	0	#DIV/0!	4684	195.17
5	Basel	Roche 2	Gnägi	Kevin	m	195	280	226	181	218	199	701	598	280	1299	216.50	4650	193.75
	Basel	Roche 2	Petronio	Pino	m	156	168	159	200	186	160	483	546	200	1029	171.50	4650	193.75
	Basel	Roche 2	Brechbühl	Kurt	m	148	213	159	181	171	202	520	554	213	1074	179.00	4650	193.75
	Basel	Roche 2	Linggji	Andi	m	227	246	167	193	234	181	640	608	246	1248	208.00	4650	193.75
	Basel	Roche 2										0	0	0	0	#DIV/0!	4650	193.75
6	Basel	Basler Versicherung 3	Fluri	Susanne	w	172	169	182	196	179	169	523	544	196	1067	177.83	4488	187.00
	Basel	Basler Versicherung 3	Humbel	Nils	m	251	206	191	248	223	198	648	669	251	1317	219.50	4488	187.00
	Basel	Basler Versicherung 3	Doppler	Bernard	m	184	224	159	161	214	147	567	522	224	1089	181.50	4488	187.00
	Basel	Basler Versicherung 3	Binggeli	Daniel	m	157	158	182	161	171	186	497	518	186	1015	169.17	4488	187.00
	Basel	Basler Versicherung 3										0	0	0	0	#DIV/0!	4488	187.00
7	Basel	Novartis 1	Duong	Thanh	m	225	168	204	161	192	162	597	515	225	1112	185.33	4418	184.08
	Basel	Novartis 1	Tu	Vin An	m	145	157	199	200	196	172	501	568	200	1069	178.17	4418	184.08
	Basel	Novartis 1	Truong	Van	m	203	213	200	209	164	149	616	522	213	1138	189.67	4418	184.08
	Basel	Novartis 1	Ha	Binh	m	182	198	177	190	216	136	557	542	216	1099	183.17	4418	184.08
	Basel	Novartis 1										0	0	0	0	#DIV/0!	4418	184.08

38. Int. Städte-Turnier 21. - 24. Mai 2010

Basel

BSG-Turnier Basel

STADT	BSG	Name	Vorname	G	1	2	3	4	5	6	1.Serie	2.Serie	H.Spiel	Total Einzel	Schnitt Einzel	Gesamt Mannsch	Schnitt Mannsch	
	Basel	Swisscom 2	Pellizzari	Marco	m	181	171	181	170	202	191	533	563	202	1096	182.67	4416	184.00
	Basel	Swisscom 2	Hediger	Peter	m	187	177	206	176	190	174	570	540	206	1110	185.00	4416	184.00
8	Basel	Swisscom 2	Anklin	Thomas	m	199	236	159	172	242	181	594	595	242	1189	198.17	4416	184.00
	Basel	Swisscom 2	Schrall	Rolf	m	183	140	212	147	136	203	535	486	212	1021	170.17	4416	184.00
	Basel	Swisscom 2									0	0	0	0	#DIV/0!	4416	184.00	
	Basel	Roche 3	Karrer	Brigitta	w	191	175	174	245	187	222	540	654	245	1194	199.00	4395	183.13
	Basel	Roche 3	Linggi	Edith	w	151	198	202	177	196	205	551	578	205	1129	188.17	4395	183.13
9	Basel	Roche 3	Küng	Bea	w	158	170	181	130	188	174	509	492	188	1001	166.83	4395	183.13
	Basel	Roche 3	Küng	Roland	m	190	169	180	160	194	178	539	532	194	1071	178.50	4395	183.13
	Basel	Roche 3									0	0	0	0	#DIV/0!	4395	183.13	
	Basel	Manor 1	Mächler	Thomas	m	181	179	158	159	168	170	518	497	181	1015	169.17	4368	182.00
	Basel	Manor 1	Oeschger	Beat	m	206	214	180	202	192	175	600	569	214	1169	194.83	4368	182.00
10	Basel	Manor 1	Kiss	Andor	m	164	179	202	162	172	202	545	536	202	1081	180.17	4368	182.00
	Basel	Manor 1	Stamm	Erich	m	169	176	186	190	211	171	531	572	211	1103	183.83	4368	182.00
	Basel	Manor 1									0	0	0	0	#DIV/0!	4368	182.00	
	Basel	Alba-Tillotts 2	Scialdone	Claudio	m	156	170	206	173	210	148	532	531	210	1063	177.17	4334	180.58
	Basel	Alba-Tillotts 2	Theiler	Erwin	m	157	117	149	124	146	126	423	396	157	819	136.50	4334	180.58
11	Basel	Alba-Tillotts 2	Riegler	Yuval	m	204	222	203	184	214	200	629	598	222	1227	204.50	4334	180.58
	Basel	Alba-Tillotts 2	Tröhler	Peter	m	194	189	216	232	181	213	599	626	232	1225	204.17	4334	180.58
	Basel	Alba-Tillotts 2									0	0	0	0	#DIV/0!	4334	180.58	
	Basel	Basler Versicherung 2	Kaufmann	Urs	m	161	235	164	185	224	151	560	560	235	1120	186.67	4302	179.25
	Basel	Basler Versicherung 2	Sulis	Loredana	w	175	215	147	177	167	194	537	538	215	1075	179.17	4302	179.25
12	Basel	Basler Versicherung 2	Lederer	Nicole	w	141	148	125	154	155	190	414	499	190	913	152.17	4302	179.25
	Basel	Basler Versicherung 2	Suter	Martin	m	178	202	188	220	192	214	568	626	220	1194	199.00	4302	179.25
	Basel	Basler Versicherung 2									0	0	0	0	#DIV/0!	4302	179.25	
	Basel	Ryser Garage 2	Ngo	Ho	m	189	146	163	147	182	225	498	554	225	1052	175.33	3986	166.08
	Basel	Ryser Garage 2	Roth	Markus	m	195	186	180	194	195	190	561	579	195	1140	190.00	3986	166.08
13	Basel	Ryser Garage 2	Hofmeier	Michael	m	140	203	135	139	143	160	478	442	203	920	153.33	3986	166.08
	Basel	Ryser Garage 2	Gerwill	Andrea	w	213	110	150	126	160	115	473	401	213	874	145.67	3986	166.08
	Basel	Ryser Garage 2									0	0	0	0	#DIV/0!	3986	166.08	
	Basel	Manor 2	Hügin	Chantal	w	139	212	190				541	0	212	541	180.33	3958	164.92
	Basel	Manor 2	Macherel	Fernand	m	178	158	143	129	152	201	479	482	201	961	160.17	3958	164.92
14	Basel	Manor 2	Pauli	Roland	m	129	181	157	181	183	165	467	529	183	996	166.00	3958	164.92
	Basel	Manor 2	Mendelin	Marianne	w	201	163	155	156	178	161	519	495	201	1014	169.00	3958	164.92
	Basel	Manor 2	Walther	Hanspeter	m				159	153	134	0	446	159	446	148.67	3958	164.92

38. Int. Städte-Turnier 21. - 24. Mai 2010

Basel

BSG-Turnier Basel

	STADT	BSG	Name	Vorname	G							1.Serie	2.Serie	H.Spiel	Total Einzel	Schnitt Einzel	Gesamt Mannschaft	Schnitt Mannschaft
						1	2	3	4	5	6							
15	Basel	Swissport	Diethelm	Roby	m	148	175	180	155	188	156	503	499	188	1002	167.00	3829	159.54
	Basel	Swissport	Flösser	Bea	w	147	122	172	160	179	156	441	495	179	936	156.00	3829	159.54
	Basel	Swissport	Flösser	Heinz	m	170	126	182	167	158	148	478	473	182	951	158.50	3829	159.54
	Basel	Swissport	Thüring	Guido	m	112	144	164	189	164	167	420	520	189	940	156.67	3829	159.54
	Basel	Swissport										0	0	0	0	#DIV/0!	3829	159.54
16	Basel	Lonza	Ginter	Fabian	m	108	159	166	118	159	96	433	373	166	806	134.33	3805	158.54
	Basel	Lonza	Lanz	Andreas	m	200	151	154	164	127	187	505	478	200	983	163.83	3805	158.54
	Basel	Lonza	Frey	Daniela	w	177	139	127	135	145	189	443	469	189	912	152.00	3805	158.54
	Basel	Lonza	Lambrigger	Wendelin	m	206	167	213	165	173	180	586	518	213	1104	184.00	3805	158.54
	Basel	Lonza										0	0	0	0	#DIV/0!	3805	158.54
17	Basel	Roche 4	Silberbauer	Christa	w	137	161	125	148	184	139	423	471	184	894	149.00	3757	156.54
	Basel	Roche 4	Casutt	Thomas	m	150	133	125	180	116	137	408	433	180	841	140.17	3757	156.54
	Basel	Roche 4	Rossi	Marlyse	w	127	130	185	161	158	141	442	460	185	902	150.33	3757	156.54
	Basel	Roche 4	Plüss	Max	m	180	190	224	218	150	158	594	526	224	1120	186.67	3757	156.54
	Basel	Roche 4										0	0	0	0	#DIV/0!	3757	156.54
18	Basel	Zoll	Stoffel	Christoph	m	170	169	200	158	160	138	539	456	200	995	165.83	3608	150.33
	Basel	Zoll	Ullmann	Roby	m	139	139	157	121	92	124	435	337	157	772	128.67	3608	150.33
	Basel	Zoll	Richard	Bea	w	129	134	125	169	138	150	388	457	169	845	140.83	3608	150.33
	Basel	Zoll	Burri	Lisa	w	154	162	150	149	222	159	466	530	222	996	166.00	3608	150.33
	Basel	Zoll										0	0	0	0	#DIV/0!	3608	150.33
19	Basel	Swisscom 1	Antony	Karin	w	144	141	153	140	126	167	438	433	167	871	145.17	3496	145.67
	Basel	Swisscom 1	Chiarenza	Antonio	m	173	153	169	153	154	179	495	486	179	981	163.50	3496	145.67
	Basel	Swisscom 1	Hediger	Daniel	m	99	119	123	113	130	127	341	370	130	711	118.50	3496	145.67
	Basel	Swisscom 1	Rentsch	Peter	m	178	142	160	138	168	147	480	453	178	933	155.50	3496	145.67
	Basel	Swisscom 1										0	0	0	0	#DIV/0!	3496	145.67

38. Int. Städte-Turnier 21. - 24. Mai 2010

BSG-Turnier Berlin

	STADT	BSG	Name	Vorname	G						1.Serie	2.Serie	H.Spiel	Total Einzel	Schnitt Einzel	Gesamt Mannsch	Schnitt Mannsch	
						1	2	3	4	5								6
1	Berlin	SpG Piano Service Albay	Hackbarth	Mathias	m	205	170	195	200	216	187	570	603	216	1173	195.50	4703	195.96
	Berlin	SpG Piano Service Albay	Frank	Ramona	w	203	222	203	165	226	169	628	560	226	1188	198.00	4703	195.96
	Berlin	SpG Piano Service Albay	Albay	Hakan	m	180	223	201	179	184	173	604	536	223	1140	190.00	4703	195.96
	Berlin	SpG Piano Service Albay	Frank	Carsten	m	200	210	212	225	177	178	622	580	225	1202	200.33	4703	195.96
	Berlin	SpG Piano Service Albay										0	0	0	0	#DIV/0!	4703	195.96
2	Berlin	TKD Quelle	Kubatz	Markus	m	171	223	193	209	213	221	587	643	223	1230	205.00	4537	189.04
	Berlin	TKD Quelle	Hardtke	Daniel	m	213	143	218	160	186	177	574	523	218	1097	182.83	4537	189.04
	Berlin	TKD Quelle	Vetter	Dieter-Klaus	m	174	167	186	130	146	138	527	414	186	941	156.83	4537	189.04
	Berlin	TKD Quelle	Hildebrand	Peter	m	211	212	205	193	248	200	628	641	248	1269	211.50	4537	189.04
	Berlin	TKD Quelle										0	0	0	0	#DIV/0!	4537	189.04
3	Berlin	BfA 1	Kiep	Alexander	m	195	157	245	155	190	183	597	528	245	1125	187.50	4416	184.00
	Berlin	BfA 1	Wolff	Gerd	m	136	155	144	193	182	147	435	522	193	957	159.50	4416	184.00
	Berlin	BfA 1	Genz	Jörg	m	211	158	192	161	212	186	561	559	212	1120	186.67	4416	184.00
	Berlin	BfA 1	Sommer	Detlef	m	181	179	198	224	264	168	558	656	264	1214	202.33	4416	184.00
	Berlin	BfA 1										0	0	0	0	#DIV/0!	4416	184.00
4	Berlin	BfA 2	Döling	Ralf	m	219	189	181	235	233	200	589	668	235	1257	209.50	4329	180.38
	Berlin	BfA 2	Wegert	Wilfried	m	108	166	157	170	189	175	431	534	189	965	160.83	4329	180.38
	Berlin	BfA 2	Willnat	Peter	m	135	185	188	148	162	165	508	475	188	983	163.83	4329	180.38
	Berlin	BfA 2	Döling	Andreas	m	174	205	199	135	211	200	578	546	211	1124	187.33	4329	180.38
	Berlin	BfA 2										0	0	0	0	#DIV/0!	4329	180.38
5	Berlin	SpG Schwarzkopf	Paffrath	Hajo	m	156	158	170	193	174	200	484	567	200	1051	175.17	4314	179.75
	Berlin	SpG Schwarzkopf	Geissler	Timo	m	162	146	141	172	182	266	449	620	266	1069	178.17	4314	179.75
	Berlin	SpG Schwarzkopf	Krause	Andreas	m	170	167	156	179	182	197	493	558	197	1051	175.17	4314	179.75
	Berlin	SpG Schwarzkopf	John	Peter	m	177	190	192	212	179	193	559	584	212	1143	190.50	4314	179.75
	Berlin	SpG Schwarzkopf										0	0	0	0	#DIV/0!	4314	179.75
6	Berlin	BA Reinickendorf	Knuth	Jürgen	m	170	218	164	212	192	189	552	593	218	1145	190.83	4285	178.54
	Berlin	BA Reinickendorf	Wuthcke	Manfred	m	135	169	171	174	171	147	475	492	174	967	161.17	4285	178.54
	Berlin	BA Reinickendorf	Giertz	Frank	m	156	181	166	173	143	187	503	503	187	1006	167.67	4285	178.54
	Berlin	BA Reinickendorf	Marhold	Andreas	m	176	197	191	186	206	211	564	603	211	1167	194.50	4285	178.54
	Berlin	BA Reinickendorf										0	0	0	0	#DIV/0!	4285	178.54
7	Berlin	MoTawi-Team	Thieleke	Jens	m	201	213	146	244	228	149	560	621	244	1181	196.83	4198	174.92
	Berlin	MoTawi-Team	Theissen	Monika	w	153	179	150	151	169	172	482	492	179	974	162.33	4198	174.92
	Berlin	MoTawi-Team	Theissen	Willi	m	167	137	179	162	158	159	483	479	179	962	160.33	4198	174.92
	Berlin	MoTawi-Team	Scheibe	Jens	m	174	159	146	163	182	257	479	602	257	1081	180.17	4198	174.92
	Berlin	MoTawi-Team										0	0	0	0	#DIV/0!	4198	174.92

38. Int. Städte-Turnier 21. - 24. Mai 2010

BSG-Turnier Berlin

	STADT	BSG	Name	Vorname	G	1	2	3	4	5	6	1.Serie	2.Serie	H.Spiel	Total Einzel	Schnitt Einzel	Gesamt Mannschaft	Schnitt Mannschaft
8	Berlin	SpG Spinpins	Hermenau	Norbert	m	176	189	202	149	182	171	567	502	202	1069	178.17	4196	174.83
	Berlin	SpG Spinpins	Delang	Lutz	m	177	146	130	142	144	147	453	433	177	886	147.67	4196	174.83
	Berlin	SpG Spinpins	Stockfisch	Armin	m	221	171	185	189	210	135	577	534	221	1111	185.17	4196	174.83
	Berlin	SpG Spinpins	Grubitzsch	Dierck	m	169	170	173	174	267	177	512	618	267	1130	188.33	4196	174.83
	Berlin	SpG Spinpins										0	0	0	0	#DIV/0!	4196	174.83
9	Berlin	Vattenfall BSG Berlin	Smula	Andreas	m	158	139	151	159	187	121	448	467	187	915	152.50	4158	173.25
	Berlin	Vattenfall BSG Berlin	Hechel	Manfred	m	225	139	193	207	160	213	557	580	225	1137	189.50	4158	173.25
	Berlin	Vattenfall BSG Berlin	Fuchs	Wilfried	m	165	135	128	156	182	167	428	505	182	933	155.50	4158	173.25
	Berlin	Vattenfall BSG Berlin	Voss	Helmut	m	185	193	196	199	174	226	574	599	226	1173	195.50	4158	173.25
	Berlin	Vattenfall BSG Berlin										0	0	0	0	#DIV/0!	4158	173.25
10	Berlin	IBM Klub Berlin	Wohlgemuth	Michael	m	216	121	136	152	181	156	473	489	216	962	160.33	4115	171.46
	Berlin	IBM Klub Berlin	Wohlgemuth	Angela	w	169	129	207	129	169	159	505	457	207	962	160.33	4115	171.46
	Berlin	IBM Klub Berlin	Ploetz	Gerlind	w	201	178	183	170	159	204	562	533	204	1095	182.50	4115	171.46
	Berlin	IBM Klub Berlin	Ploetz	Manfred	m	189	154	172	187	204	190	515	581	204	1096	182.67	4115	171.46
	Berlin	IBM Klub Berlin										0	0	0	0	#DIV/0!	4115	171.46
11	Berlin	Constructiv Süd	Jacob	Lilly	w	149	156	211	202	160	141	516	503	211	1019	169.83	4074	169.75
	Berlin	Constructiv Süd	Lompscher	Diana	w	113	136	172	212	221	192	421	625	221	1046	174.33	4074	169.75
	Berlin	Constructiv Süd	Jacob	Joco	m	137	147	179	154	139	140	463	433	179	896	149.33	4074	169.75
	Berlin	Constructiv Süd	Lompscher	Jörg	m	198	162	201	172	161	219	561	552	219	1113	185.50	4074	169.75
	Berlin	Constructiv Süd										0	0	0	0	#DIV/0!	4074	169.75
12	Berlin	SG GTW	Orth	Bärbel	w	157	116	124				397	0	157	397	132.33	3941	164.21
	Berlin	SG GTW	Orth	Hajo	m	210	169	147	134	175	151	526	460	210	986	164.33	3941	164.21
	Berlin	SG GTW	Rohde	Klaus	m	183	244	156	176	139	213	583	528	244	1111	185.17	3941	164.21
	Berlin	SG GTW	Wagner	Erwin	m	170	231	169	150	139	167	570	456	231	1026	171.00	3941	164.21
	Berlin	SG GTW	Wagner	Jutta	w				159	129	133	0	421	159	421	140.33	3941	164.21
13	Berlin	Technikerkasse Berlin	Müller	Klaus	m	116	119	130	102	118	197	365	417	197	782	130.33	3493	145.54
	Berlin	Technikerkasse Berlin	Schmidt	Mario	m	133	113	103	130	112	136	349	378	136	727	121.17	3493	145.54
	Berlin	Technikerkasse Berlin	Drenshe	Nadine	w	134	138	177	157	145	181	449	483	181	932	155.33	3493	145.54
	Berlin	Technikerkasse Berlin	Martens	Matthias	m	179	157	170	184	199	163	506	546	199	1052	175.33	3493	145.54
	Berlin	Technikerkasse Berlin										0	0	0	0	#DIV/0!	3493	145.54

38. Int. Städte-Turnier 21. - 24. Mai 2010

Bremen

BSG-Turnier Bremen

	STADT	BSG	Name	Vorname	G						1.Serie	2.Serie	H.Spiel	Total Einzel	Schnitt Einzel	Gesamt Mannsch	Schnitt Mannsch	
						1	2	3	4	5								6
1	Bremen	Sparkasse Bremen	Wagner	Rainer	m	222	211	216	185	213	215	649	613	222	1262	210.33	4792	199.67
	Bremen	Sparkasse Bremen	Huke	Roland	m	164	180	190	217	161	177	534	555	217	1089	181.50	4792	199.67
	Bremen	Sparkasse Bremen	Osmers	Heiko	m	180	183	222	196	226	221	585	643	226	1228	204.67	4792	199.67
	Bremen	Sparkasse Bremen	Wohlers	Bernd	m	222	235	205	202	180	169	662	551	235	1213	202.17	4792	199.67
	Bremen	Sparkasse Bremen										0	0	0	0	#DIV/0!	4792	199.67
2	Bremen	SG Stern 1	Stolle	Hermann	m	193	211	219	162	206	178	623	546	219	1169	194.83	4631	192.96
	Bremen	SG Stern 1	Wolf	Werner	m	154	117	203	218	199	163	474	580	218	1054	175.67	4631	192.96
	Bremen	SG Stern 1	Töhl	Detlef	m	204	202	162	208	188	165	568	561	208	1129	188.17	4631	192.96
	Bremen	SG Stern 1	Ost	Carsten	m	203	268	201	248	199	160	672	607	268	1279	213.17	4631	192.96
	Bremen	SG Stern 1										0	0	0	0	#DIV/0!	4631	192.96
3	Bremen	SG Stern 2	Harff	Peter	m	213	152	181	178	160	213	546	551	213	1097	182.83	4305	179.38
	Bremen	SG Stern 2	Baschatzky	Siegfried	m	178	167	159	179	126	160	504	465	179	969	161.50	4305	179.38
	Bremen	SG Stern 2	Bischoff	Anna	w	212	172	189	178	185	182	573	545	212	1118	186.33	4305	179.38
	Bremen	SG Stern 2	Bischoff	Manfred	m	192	170	224	178	194	163	586	535	224	1121	186.83	4305	179.38
	Bremen	SG Stern 2										0	0	0	0	#DIV/0!	4305	179.38
4	Bremen	BSAG 1	Schröder	Wolfgang	m	145	155	195	212	183	167	495	562	212	1057	176.17	4277	178.21
	Bremen	BSAG 1	Banach	Anke	w	202	153	198	181	149	178	553	508	202	1061	176.83	4277	178.21
	Bremen	BSAG 1	Meyer	Susanne	w	162	160	169	157	154	154	491	465	169	956	159.33	4277	178.21
	Bremen	BSAG 1	Brending	Wolfgang	m	245	195	195	183	203	182	635	568	245	1203	200.50	4277	178.21
	Bremen	BSAG 1										0	0	0	0	#DIV/0!	4277	178.21
5	Bremen	Vollers	Aussem	Heinrich	m	144	200	258	176	174	198	602	548	258	1150	191.67	4225	176.04
	Bremen	Vollers	Waltemate	Tanja	w	178	152	169	157	168	125	499	450	178	949	158.17	4225	176.04
	Bremen	Vollers	Horenkamp	Heike	w	173	126	134	188	235	163	433	586	235	1019	169.83	4225	176.04
	Bremen	Vollers	Waltemate	Oliver	m	179	159	166	226	179	198	504	603	226	1107	184.50	4225	176.04
	Bremen	Vollers										0	0	0	0	#DIV/0!	4225	176.04
6	Bremen	Weigel	Fröbel	Jens	m	139	174	191	158	160	129	504	447	191	951	158.50	4177	174.04
	Bremen	Weigel	Brinkies	Thomas	m	124	183	142	127	212	142	449	481	212	930	155.00	4177	174.04
	Bremen	Weigel	Klingsbichel	Hubert	m	159	178	236	161	186	173	573	520	236	1093	182.17	4177	174.04
	Bremen	Weigel	Mersmann	Enno	m	247	149	197	221	189	200	593	610	247	1203	200.50	4177	174.04
	Bremen	Weigel										0	0	0	0	#DIV/0!	4177	174.04
7	Bremen	Bremer Bonzen 1	Hagens	Mady	w	161	136	150	158	149	141	447	448	161	895	149.17	4145	172.71
	Bremen	Bremer Bonzen 1	Pache	Lennart	m	157	156	192	178	202	202	505	582	202	1087	181.17	4145	172.71
	Bremen	Bremer Bonzen 1	Althaus	Martin	m	175	169	181	184	198	203	525	585	203	1110	185.00	4145	172.71
	Bremen	Bremer Bonzen 1	Pache	Volker	m	163	177	179	175	167	192	519	534	192	1053	175.50	4145	172.71
	Bremen	Bremer Bonzen 1										0	0	0	0	#DIV/0!	4145	172.71

38. Int. Städte-Turnier 21. - 24. Mai 2010

Bremen

BSG-Turnier Bremen

STADT	BSG	Name	Vorname	G	1	2	3	4	5	6	1.Serie	2.Serie	H.Spiel	Total Einzel	Schnitt Einzel	Gesamt Mannsch	Schnitt Mannsch	
	Bremen	Bremer Bonzen 2	Hagens	Hugo	m	168	183	159	200	180	165	510	545	200	1055	175.83	4090	170.42
	Bremen	Bremer Bonzen 2	Kuhlmann	Amanda	w	136	169	169	156	162	137	474	455	169	929	154.83	4090	170.42
8	Bremen	Bremer Bonzen 2	Ransiek	Uwe	m	175	156	176	195	176	167	507	538	195	1045	174.17	4090	170.42
	Bremen	Bremer Bonzen 2	Kuhlmann	Heiner	m	154	168	163	172	246	158	485	576	246	1061	176.83	4090	170.42
	Bremen	Bremer Bonzen 2									0	0	0	0	#DIV/0!	4090	170.42	
	Bremen	Senator für Finanzen	Wellbrock	Joachim	m	177	200	139	161	214	212	516	587	214	1103	183.83	4055	168.96
	Bremen	Senator für Finanzen	Polka	Susanne	w	125	149	158	162	128	170	432	460	170	892	148.67	4055	168.96
9	Bremen	Senator für Finanzen	Hüttemeyer	Günter	m	201	173	192	188	164	187	566	539	201	1105	184.17	4055	168.96
	Bremen	Senator für Finanzen	Polka	Wolfgang	m	182	143	141	191	177	121	466	489	191	955	159.17	4055	168.96
	Bremen	Senator für Finanzen									0	0	0	0	#DIV/0!	4055	168.96	
	Bremen	BC Bremerhaven	Rosenbach	Ulla	w	140	163	151	145	114	123	454	382	163	836	139.33	4036	168.17
	Bremen	BC Bremerhaven	Neumann	Karl-Heinz	m	191	185	171	173	173	151	547	497	191	1044	174.00	4036	168.17
10	Bremen	BC Bremerhaven	Schmedes	Rainer	m	134	253	138	147	147	148	525	442	253	967	161.17	4036	168.17
	Bremen	BC Bremerhaven	Rosenbach	Nils	m	248	150	194	214	171	212	592	597	248	1189	198.17	4036	168.17
	Bremen	BC Bremerhaven									0	0	0	0	#DIV/0!	4036	168.17	
	Bremen	Eko 1	Meyer	Hans-Jürgen	m	163	147	146	202	152	158	456	512	202	968	161.33	4009	167.04
	Bremen	Eko 1	Erhard	Georg	m	180	174	182	190	163	160	536	513	190	1049	174.83	4009	167.04
11	Bremen	Eko 1	Schamrein	Jens	m	135	173	150	171	168	180	458	519	180	977	162.83	4009	167.04
	Bremen	Eko 1	Hesemann	Hans-Dieter	m	160	182	212	177	167	117	554	461	212	1015	169.17	4009	167.04
	Bremen	Eko 1									0	0	0	0	#DIV/0!	4009	167.04	
	Bremen	Balke	Balke	Rigo	m	156	144	200	145	179	197	500	521	200	1021	170.17	3868	161.17
	Bremen	Balke	Hellbrock	Marlies	w	139	140	152	148	138	158	431	444	158	875	145.83	3868	161.17
12	Bremen	Balke	Balke	Rita	w	135	147	147	183	187	163	429	533	187	962	160.33	3868	161.17
	Bremen	Balke	Bödecker	Sylvia	w	135	176	172	186	170	171	483	527	186	1010	168.33	3868	161.17
	Bremen	Balke									0	0	0	0	#DIV/0!	3868	161.17	
	Bremen	BSAG 3	Müller	Heidi	w	110	194	151	151	144	151	455	446	194	901	150.17	3686	153.58
	Bremen	BSAG 3	Brending	Monika	w	168	177	121	149	142	136	466	427	177	893	148.83	3686	153.58
13	Bremen	BSAG 3	Blanke	Sabine	w	151	140	161	146	179	205	452	530	205	982	163.67	3686	153.58
	Bremen	BSAG 3	Schroeder	Tonia	w	143	175	143	163	161	125	461	449	175	910	151.67	3686	153.58
	Bremen	BSAG 3									0	0	0	0	#DIV/0!	3686	153.58	
	Bremen	BSAG 2	Blanke	Ralf	m	144	135	133	117	162	149	412	428	162	840	140.00	3579	149.13
	Bremen	BSAG 2	Schröder	Petra	w	140	148	161	152	112	133	449	397	161	846	141.00	3579	149.13
14	Bremen	BSAG 2	Heine	Silvia	w	159	176	164	142	165	157	499	464	176	963	160.50	3579	149.13
	Bremen	BSAG 2	Wittgrefe	Hans-Herm.	m	165	140	148	148	173	156	453	477	173	930	155.00	3579	149.13
	Bremen	BSAG 2									0	0	0	0	#DIV/0!	3579	149.13	

38. Int. Städte-Turnier 21. - 24. Mai 2010

Bremen

BSG-Turnier Bremen

STADT	BSG	Name	Vorname	G	1	2	3	4	5	6	1.Serie	2.Serie	H.Spiel	Total Einzel	Schnitt Einzel	Gesamt Mannsch	Schnitt Mannsch
Bremen	Eko 2	Kothe	Gerda	w	130	187	180	170	202	172	497	544	202	1041	173.50	3556	148.17
Bremen	Eko 2	Schacht	Ute	w	184	154	136	111	116	119	474	346	184	820	136.67	3556	148.17
15 Bremen	Eko 2	Schröder	Brigitte	w	123	98	121	130	89	138	342	357	138	699	116.50	3556	148.17
Bremen	Eko 2	Scharein	Andrea	w	146	189	166	180	158	157	501	495	189	996	166.00	3556	148.17
Bremen	Eko 2										0	0	0	0	#DIV/0!	3556	148.17

38. Int. Städte-Turnier 21. - 24. Mai 2010

BSG-Turnier Frankfurt

	STADT	BSG	Name	Vorname	G						1.Serie	2.Serie	H.Spiel	Total Einzel	Schnitt Einzel	Gesamt Mannsch	Schnitt Mannsch	
						1	2	3	4	5								6
1	Frankfurt	Feuerwehr 1	Scheibe	Thomas	m	214	221	140	224	204	201	575	629	224	1204	200.67	4772	198.83
	Frankfurt	Feuerwehr 1	Porter	Mike	m	233	222	182	159	177	169	637	505	233	1142	190.33	4772	198.83
	Frankfurt	Feuerwehr 1	Zöller	Klaus	m	264	190	125	223	204	205	579	632	264	1211	201.83	4772	198.83
	Frankfurt	Feuerwehr 1	Nilius	Rainer	m	258	175	253	174	188	167	686	529	258	1215	202.50	4772	198.83
	Frankfurt	Feuerwehr 1										0	0	0	0	#DIV/0!	4772	198.83
2	Frankfurt	Lufthansa 1	Lindberg	Djordje	m	211	218	171	189	149	145	600	483	218	1083	180.50	4705	196.04
	Frankfurt	Lufthansa 1	Schwarz	Wolfgang	m	171	248	223	191	163	215	642	569	248	1211	201.83	4705	196.04
	Frankfurt	Lufthansa 1	Görner	Robert	m	184	202	222	221	155	237	608	613	237	1221	203.50	4705	196.04
	Frankfurt	Lufthansa 1	Emmerich	Wolfgang	m	180	212	211	186	217	184	603	587	217	1190	198.33	4705	196.04
	Frankfurt	Lufthansa 1										0	0	0	0	#DIV/0!	4705	196.04
3	Frankfurt	Siemens-Holzmann 1	Möbius	Peter	m	246	215	172	234	193	196	633	623	246	1256	209.33	4701	195.88
	Frankfurt	Siemens-Holzmann 1	Mess	Manfred	m	189	209	168	247	189	204	566	640	247	1206	201.00	4701	195.88
	Frankfurt	Siemens-Holzmann 1	Sorn	Andreas	m	257	201	178	172	216	165	636	553	257	1189	198.17	4701	195.88
	Frankfurt	Siemens-Holzmann 1	Caldwell	James	m	182	182	165	155	220	146	529	521	220	1050	175.00	4701	195.88
	Frankfurt	Siemens-Holzmann 1										0	0	0	0	#DIV/0!	4701	195.88
4	Frankfurt	DRV	Miller	Frank	m	213	184	202	196	216	194	599	606	216	1205	200.83	4653	193.88
	Frankfurt	DRV	Miller	Iris	w	189	212	157	171	173	156	558	500	212	1058	176.33	4653	193.88
	Frankfurt	DRV	Spot	Heinz	m	213	255	211	182	209	183	679	574	255	1253	208.83	4653	193.88
	Frankfurt	DRV	Schenk	Peter	m	180	173	236	181	199	168	589	548	236	1137	189.50	4653	193.88
	Frankfurt	DRV										0	0	0	0	#DIV/0!	4653	193.88
5	Frankfurt	LSG 1	Baier	Michael	m	178	191	265	216	222	199	634	637	265	1271	211.83	4571	190.46
	Frankfurt	LSG 1	Schottling	Andreas	m	138	150	172	222	116	165	460	503	222	963	160.50	4571	190.46
	Frankfurt	LSG 1	Roth	Werner	m	193	174	148	178	210	158	515	546	210	1061	176.83	4571	190.46
	Frankfurt	LSG 1	Schmidt	Thomas	m	214	225	194	202	227	214	633	643	227	1276	212.67	4571	190.46
	Frankfurt	LSG 1										0	0	0	0	#DIV/0!	4571	190.46
6	Frankfurt	Stadtverwaltung	Schneider	Ralf	m	194	172	186	180	162	132	552	474	194	1026	171.00	4426	184.42
	Frankfurt	Stadtverwaltung	Gerbig	Petra	w	183	177	163	164	174	179	523	517	183	1040	173.33	4426	184.42
	Frankfurt	Stadtverwaltung	Kuschel-Janicke	Rosi	w	182	178	212	201	171	212	572	584	212	1156	192.67	4426	184.42
	Frankfurt	Stadtverwaltung	Gröger	André	m	218	196	185	181	209	215	599	605	218	1204	200.67	4426	184.42
	Frankfurt	Stadtverwaltung										0	0	0	0	#DIV/0!	4426	184.42
7	Frankfurt	Siemens-Holzmann 2	Kaiser	Mike	m	158	196	210	189	171	181	564	541	210	1105	184.17	4390	182.92
	Frankfurt	Siemens-Holzmann 2	Makar	Ivan	m	154	178	158	146	172	160	490	478	178	968	161.33	4390	182.92
	Frankfurt	Siemens-Holzmann 2	Heussner	Joachim	m	196	156	180	156	174	170	532	500	196	1032	172.00	4390	182.92
	Frankfurt	Siemens-Holzmann 2	Berndt	Ernst	m	183	202	258	226	198	218	643	642	258	1285	214.17	4390	182.92
	Frankfurt	Siemens-Holzmann 2										0	0	0	0	#DIV/0!	4390	182.92

38. Int. Städte-Turnier 21. - 24. Mai 2010

BSG-Turnier Frankfurt

STADT	BSG	Name	Vorname	G	1	2	3	4	5	6	1.Serie	2.Serie	H.Spiel	Total Einzel	Schnitt Einzel	Gesamt Mannschaft	Schnitt Mannschaft	
	Frankfurt	Feuerwehr 2	Bamba	Franz	m	188	184	156	158	170	166	528	494	188	1022	170.33	4157	173.21
	Frankfurt	Feuerwehr 2	Mattis	Florian	m	179	187	158	167	198	132	524	497	198	1021	170.17	4157	173.21
8	Frankfurt	Feuerwehr 2	Landua	Lutz	m	149	169	205	160	196	190	523	546	205	1069	178.17	4157	173.21
	Frankfurt	Feuerwehr 2	Siep	Armin	m	162	149	236	161	189	148	547	498	236	1045	174.17	4157	173.21
	Frankfurt	Feuerwehr 2									0	0	0	0	#DIV/0!	4157	173.21	
	Frankfurt	Lufthansa 3	Held	Joshua	m	203	202	193	163	149	172	598	484	203	1082	180.33	4125	171.88
	Frankfurt	Lufthansa 3	Jürgens	Lissi	w	171	146	155	156	145	162	472	463	171	935	155.83	4125	171.88
9	Frankfurt	Lufthansa 3	Held	Ernst	m	168	178	174	180	134	165	520	479	180	999	166.50	4125	171.88
	Frankfurt	Lufthansa 3	Pilo	Salvatore	m	203	191	215	184	168	148	609	500	215	1109	184.83	4125	171.88
	Frankfurt	Lufthansa 3									0	0	0	0	#DIV/0!	4125	171.88	
	Frankfurt	Feuerwehr 3	Gehrke	Manfred	m	186	151	147	149	185	164	484	498	186	982	163.67	3978	165.75
	Frankfurt	Feuerwehr 3	Zöller	Annette	w	220	179	187	169	199	173	586	541	220	1127	187.83	3978	165.75
10	Frankfurt	Feuerwehr 3	Grein	Michael	m	140	138	138	124	161	138	416	423	161	839	139.83	3978	165.75
	Frankfurt	Feuerwehr 3	Bauer	Uli	m	169	165	171	175	180	170	505	525	180	1030	171.67	3978	165.75
	Frankfurt	Feuerwehr 3									0	0	0	0	#DIV/0!	3978	165.75	
	Frankfurt	Lufthansa 2	Lindberg	Peggy	w	142	169	172	163	162	150	483	475	172	958	159.67	3880	161.67
	Frankfurt	Lufthansa 2	Görner	Anja	w	192	136	136	181	213	136	464	530	213	994	165.67	3880	161.67
11	Frankfurt	Lufthansa 2	Weber	Tassanee	w	143	174	157	169	146	194	474	509	194	983	163.83	3880	161.67
	Frankfurt	Lufthansa 2	Custadio-Simon	Elena	w	144	184	165	166	158	128	493	452	184	945	157.50	3880	161.67
	Frankfurt	Lufthansa 2									0	0	0	0	#DIV/0!	3880	161.67	
	Frankfurt	LSG 2	Brüst	Michael	m	163	167	164	164	212	158	494	534	212	1028	171.33	3623	150.96
	Frankfurt	LSG 2	Brüst	Petra	w	155	147	134	120	172	191	436	483	191	919	153.17	3623	150.96
12	Frankfurt	LSG 2	Hanbuch	Reiner	m	185	132	172	126	182	179	489	487	185	976	162.67	3623	150.96
	Frankfurt	LSG 2	Jaojed	Sukanya	w	106	110	100	131	119	134	316	384	134	700	116.67	3623	150.96
	Frankfurt	LSG 2									0	0	0	0	#DIV/0!	3623	150.96	

38. Int. Städte-Turnier 21. - 24. Mai 2010

Hamburg

BSG-Turnier Hamburg

	STADT	BSG	Name	Vorname	G							1.Serie	2.Serie	H.Spiel	Total Einzel	Schnitt Einzel	Gesamt Mannsch	Schnitt Mannsch
						1	2	3	4	5	6							
	Hamburg	Deutsche Bank	Raba	Wilfried	m	204	248	190	285	217	243	642	745	285	1387	231.17	4667	194.46
	Hamburg	Deutsche Bank	Gauert-Nüschen	Birgit	w	150	186	154	165	182	160	490	507	186	997	166.17	4667	194.46
1	Hamburg	Deutsche Bank	Nüschen	Manfred	m	181	134	236	211	233	160	551	604	236	1155	192.50	4667	194.46
	Hamburg	Deutsche Bank	Hanne	Peter	m	216	197	214	167	180	154	627	501	216	1128	188.00	4667	194.46
	Hamburg	Deutsche Bank										0	0	0	0	#DIV/0!	4667	194.46
	Hamburg	BV Thales	Landwehr	Max	m	176	235	179	190	159	189	590	538	235	1128	188.00	4313	179.71
	Hamburg	BV Thales	Fuchs	Uwe	m	191	187	160	156	164	176	538	496	191	1034	172.33	4313	179.71
2	Hamburg	BV Thales	Schulze	Manne	m	166	157	160	190	178	182	483	550	190	1033	172.17	4313	179.71
	Hamburg	BV Thales	Grossschmidt	Uli	m	206	169	206	167	190	180	581	537	206	1118	186.33	4313	179.71
	Hamburg	BV Thales										0	0	0	0	#DIV/0!	4313	179.71
	Hamburg	Aurubis	Jansen	Dieter	m	165	169	181	198	135	192	515	525	198	1040	173.33	3924	163.50
	Hamburg	Aurubis	Brösicke	Horst	m	178	187	120	150	113	144	485	407	187	892	148.67	3924	163.50
3	Hamburg	Aurubis	Eggeling	Rainer	m	156	147	154	198	177	156	457	531	198	988	164.67	3924	163.50
	Hamburg	Aurubis	Fulbrecht	Jürgen	m	179	175	155	179	157	159	509	495	179	1004	167.33	3924	163.50
	Hamburg	Aurubis										0	0	0	0	#DIV/0!	3924	163.50
	Hamburg	E.ON Hanse 1	Schmoock	Torsten	m	177	186	166	189	175	182	529	546	189	1075	179.17	3923	163.46
	Hamburg	E.ON Hanse 1	Grossmann	Wolfgang	m	159	173	161	155	134	177	493	466	177	959	159.83	3923	163.46
4	Hamburg	E.ON Hanse 1	Fehlandt	Heinz	m	185	160	212	126	163	157	557	446	212	1003	167.17	3923	163.46
	Hamburg	E.ON Hanse 1	Schmoock	Sigrid	w	140	137	155	160	141	153	432	454	160	886	147.67	3923	163.46
	Hamburg	E.ON Hanse 1										0	0	0	0	#DIV/0!	3923	163.46
	Hamburg	BWVL	Todt	Gunda	w	118	190	170	168	127	149	478	444	190	922	153.67	3687	153.63
	Hamburg	BWVL	Grieger	Liesbeth	w	155	135	145	157	135	128	435	420	157	855	142.50	3687	153.63
5	Hamburg	BWVL	Schröter	Claus	m	156	162	144	180	144	126	462	450	180	912	152.00	3687	153.63
	Hamburg	BWVL	Todt	Wolfgang	m	188	136	170	189	173	142	494	504	189	998	166.33	3687	153.63
	Hamburg	BWVL										0	0	0	0	#DIV/0!	3687	153.63
	Hamburg	Dakosy	Schütt v. Forstner	Peter	m	142	120	133	154	142	167	395	463	167	858	143.00	3147	131.13
	Hamburg	Dakosy	Cent	Marc	m	122	99	96	147	96	107	317	350	147	667	111.17	3147	131.13
6	Hamburg	Dakosy	Wildfang	Angela	w	149	152	127	155	180	145	428	480	180	908	151.33	3147	131.13
	Hamburg	Dakosy	Honebrinker	Matthias	m	134	106	112	127	107	128	352	362	134	714	119.00	3147	131.13
	Hamburg	Dakosy										0	0	0	0	#DIV/0!	3147	131.13

38. Int. Städte-Turnier 21. - 24. Mai 2010

BSG-Turnier Wien

STADT	BSG	Name	Vorname	G	1	2	3	4	5	6	1.Serie	2.Serie	H.Spiel	Total Einzel	Schnitt Einzel	Gesamt Mannsch	Schnitt Mannsch	
	Wien	WIENSTROM	Domin	Walter	m	181	207	228	192	287	247	616	726	287	1342	223.67	4798	199.92
	Wien	WIENSTROM	Janott	Anita	w	167	167	137	192	120	168	471	480	192	951	158.50	4798	199.92
1	Wien	WIENSTROM	Witura	Markus	m	249	236	205	237	216	245	690	698	249	1388	231.33	4798	199.92
	Wien	WIENSTROM	Janott	Paul	m	183	194	207	190	175	168	584	533	207	1117	186.17	4798	199.92
	Wien	WIENSTROM									0	0	0	0	#DIV/0!	4798	199.92	
	Wien	OMV 1	Broser	Andy	m	197	268	244	221	216	208	709	645	268	1354	225.67	4646	193.58
	Wien	OMV 1	Reiter	Christian	m	232	239	189	239	146	212	660	597	239	1257	209.50	4646	193.58
2	Wien	OMV 1	Kellner	Sabine	w	176	142	183	149	193	160	501	502	193	1003	167.17	4646	193.58
	Wien	OMV 1	Fürbacher	Robert	m	147	196	169	163	176	181	512	520	196	1032	172.00	4646	193.58
	Wien	OMV 1									0	0	0	0	#DIV/0!	4646	193.58	
	Wien	Hofitrans - Bonzen 1	Englitsch	Johann	m	163	190	245	172	192	154	598	518	245	1116	186.00	4432	184.67
	Wien	Hofitrans - Bonzen 1	Hlawac	Kurt	m	153	178	180	194	145	151	511	490	194	1001	166.83	4432	184.67
3	Wien	Hofitrans - Bonzen 1	Hofbauer	Jennifer	w	169	228	190	207	256	200	587	663	256	1250	208.33	4432	184.67
	Wien	Hofitrans - Bonzen 1	Frank	Herbert	m	164	202	181	190	175	153	547	518	202	1065	177.50	4432	184.67
	Wien	Hofitrans - Bonzen 1									0	0	0	0	#DIV/0!	4432	184.67	
	Wien	Siemens - Bonzen	Wajs	Marianne	w	201	177	168	150	148	156	546	454	201	1000	166.67	4414	183.92
	Wien	Siemens - Bonzen	Stöber	Helmut	m	183	210	159	180	167	167	552	514	210	1066	177.67	4414	183.92
4	Wien	Siemens - Bonzen	Pollek	Walter	m	194	189	173	204	204	178	556	586	204	1142	190.33	4414	183.92
	Wien	Siemens - Bonzen	Mansky	Roland	m	204	206	232	212	211	141	642	564	232	1206	201.00	4414	183.92
	Wien	Siemens - Bonzen									0	0	0	0	#DIV/0!	4414	183.92	
	Wien	OMV 2	Kühteubl	Walter	m	184	164	174	180	172	148	522	500	184	1022	170.33	4375	182.29
	Wien	OMV 2	Scharmbacher	Alios	m	193	169	177	224	218	200	539	642	224	1181	196.83	4375	182.29
5	Wien	OMV 2	Sommer	Alice	w	147	166	210	168	158	194	523	520	210	1043	173.83	4375	182.29
	Wien	OMV 2	Franz	Walter	m	214	246	157	170	173	169	617	512	246	1129	188.17	4375	182.29
	Wien	OMV 2									0	0	0	0	#DIV/0!	4375	182.29	
	Wien	UNIQA	Lemberger	Christian	m	198	215	228	142	268	200	641	610	268	1251	208.50	4369	182.04
	Wien	UNIQA	Heugl	Gottfried	m	154	195	144	206	193	174	493	573	206	1066	177.67	4369	182.04
6	Wien	UNIQA	Vymlatil	Gottfried	m	135	122					257	0	135	257	128.50	4369	182.04
	Wien	UNIQA	Riebel-Fürstenwär.	Michael	m	180	158	200	226	202	179	538	607	226	1145	190.83	4369	182.04
	Wien	UNIQA	Nagl	Michael	m			150	130	200	170	150	500	200	650	162.50	4369	182.04
	Wien	Generali - Bonzen	Fritz	Helmut	m	206	162	135	198	129	165	503	492	206	995	165.83	4364	181.83
	Wien	Generali - Bonzen	Würrer	Brigitte	w	158	114	127				399	0	158	399	133.00	4364	181.83
7	Wien	Generali - Bonzen	Würrer	Peter	m	169	212	198	190	154	140	579	484	212	1063	177.17	4364	181.83
	Wien	Generali - Bonzen	Koller	Manfred	m	202	234	181	236	225	228	617	689	236	1306	217.67	4364	181.83
	Wien	Generali - Bonzen	Paschinger	Sonja	w				158	222	221	0	601	222	601	200.33	4364	181.83

38. Int. Städte-Turnier 21. - 24. Mai 2010

BSG-Turnier Wien

STADT	BSG	Name	Vorname	G	1	2	3	4	5	6	1.Serie	2.Serie	H.Spiel	Total Einzel	Schnitt Einzel	Gesamt Mannsch	Schnitt Mannsch	
	Wien	UCBA - Bonzen	Faulhaber	Peter	m	180	190	193	182	134	172	563	488	193	1051	175.17	4129	172.04
	Wien	UCBA - Bonzen	Faulhaber	Inge	w	135	148	159	151	136	129	442	416	159	858	143.00	4129	172.04
8	Wien	UCBA - Bonzen	Machek	Ronald	m	190	276	147	160	184	151	613	495	276	1108	184.67	4129	172.04
	Wien	UCBA - Bonzen	Machek-Lang	Sabine	w	202	173	159	222	180	176	534	578	222	1112	185.33	4129	172.04
	Wien	UCBA - Bonzen									0	0	0	0	#DIV/0!	4129	172.04	
	Wien	BBSV - Wien	Mileder	Manfred	m	224	192	205	213	161	192	621	566	224	1187	197.83	4041	168.38
	Wien	BBSV - Wien	Posch	Karl	m	214	128	187	166	155	117	529	438	214	967	161.17	4041	168.38
9	Wien	BBSV - Wien	Janeczek	Michael	m	225	171	193	164	154	126	589	444	225	1033	172.17	4041	168.38
	Wien	BBSV - Wien	Pribitzer	Gitta	w	134	159	157	147	134	123	450	404	159	854	142.33	4041	168.38
	Wien	BBSV - Wien									0	0	0	0	#DIV/0!	4041	168.38	
	Wien	OMV 3	Zoller	Regina	w	151	137	152	157	136	160	440	453	160	893	148.83	4005	166.88
	Wien	OMV 3	Kupka	Manfred	m	147	178	207	160	149	170	532	479	207	1011	168.50	4005	166.88
10	Wien	OMV 3	Kaba	Franz	m	230	189	169	148	159	174	588	481	230	1069	178.17	4005	166.88
	Wien	OMV 3	Laaber	Stefan	m	190	172	180	151	167	172	542	490	190	1032	172.00	4005	166.88
	Wien	OMV 3									0	0	0	0	#DIV/0!	4005	166.88	
	Wien	KSV-BM	Holub	Ernst	m	173	175	187	130	202	208	535	540	208	1075	179.17	3990	166.25
	Wien	KSV-BM	Wagner	Helmut	m	173	146	136	170	151	144	455	465	173	920	153.33	3990	166.25
11	Wien	KSV-BM	Swietli	Tanja	w	171	171	188	158	168	159	530	485	188	1015	169.17	3990	166.25
	Wien	KSV-BM	Tran	Tuan-Thien	m	182	148	117	220	135	178	447	533	220	980	163.33	3990	166.25
	Wien	KSV-BM									0	0	0	0	#DIV/0!	3990	166.25	
	Wien	PV-Wien	Zillinger	Herbert	m	144	197	169	177	124		510	301	197	811	162.20	3922	163.42
	Wien	PV-Wien	Ludwey	Wolfgang	m	155	159	118			181	432	181	181	613	153.25	3922	163.42
12	Wien	PV-Wien	Schindler	Egon	m	181	162	155	184	189	163	498	536	189	1034	172.33	3922	163.42
	Wien	PV-Wien	Zeisel	Michael	m	204	151	170	161	192	170	525	523	204	1048	174.67	3922	163.42
	Wien	PV-Wien	Zeisel	Ursula	w				156	122	138	0	416	156	416	138.67	3922	163.42
	Wien	Bonzen - Wien	Kapoun	Margrit	w	170	134	168	139	190	108	472	437	190	909	151.50	3790	157.92
	Wien	Bonzen - Wien	Thomas	Marianne	w	147	142	134	148	152	147	423	447	152	870	145.00	3790	157.92
13	Wien	Bonzen - Wien	Kapoun	Rudi	m	166	160	247	126	179	143	573	448	247	1021	170.17	3790	157.92
	Wien	Bonzen - Wien	Thomas	Günter	m	158	147	166	156	161	202	471	519	202	990	165.00	3790	157.92
	Wien	Bonzen - Wien									0	0	0	0	#DIV/0!	3790	157.92	
	Wien	Hofitrans - Bonzen 2	Hofbauer	Elisabeth	w	139	168	137	192	141	159	444	492	192	936	156.00	3748	156.17
	Wien	Hofitrans - Bonzen 2	Hlawac	Irmgard	w	91	110	106	96	130	115	307	341	130	648	108.00	3748	156.17
14	Wien	Hofitrans - Bonzen 2	Toplak	Petra	w	169	193	196	125	189	222	558	536	222	1094	182.33	3748	156.17
	Wien	Hofitrans - Bonzen 2	Hille	Franz	m	178	167	161	192	193	179	506	564	193	1070	178.33	3748	156.17
	Wien	Hofitrans - Bonzen 2									0	0	0	0	#DIV/0!	3748	156.17	

38. Int. Städte-Turnier 21. - 24. Mai 2010

BSG-Turnier Spiel Damen

Rang	STADT	BSG	Name	Vorname	G							1.Serie	2.Serie	H.Spiel	Total Einzel	Schnitt Einzel
						1	2	3	4	5	6					
1	Wien	Hofitrans - Bonzen 1	Hofbauer	Jennifer	w	169	228	190	207	256	200	587	663	256	1250	208.33
2	Basel	Roche 3	Karrer	Brigitta	w	191	175	174	245	187	222	540	654	245	1194	199.00
3	Bremen	Vollers	Horenkamp	Heike	w	173	126	134	188	235	163	433	586	235	1019	169.83
4	Berlin	SpG Piano Service Albay	Frank	Ramona	w	203	222	203	165	226	169	628	560	226	1188	198.00
5	Wien	UCBA - Bonzen	Machek-Lang	Sabine	w	202	173	159	222	180	176	534	578	222	1112	185.33
6	Wien	Generali - Bonzen	Paschinger	Sonja	w				158	222	221	0	601	222	601	200.33
7	Basel	Zoll	Burri	Lisa	w	154	162	150	149	222	159	466	530	222	996	166.00
8	Wien	Hofitrans - Bonzen 2	Toplak	Petra	w	169	193	196	125	189	222	558	536	222	1094	182.33
9	Berlin	Constructiv Süd	Lompscher	Diana	w	113	136	172	212	221	192	421	625	221	1046	174.33
10	Frankfurt	Feuerwehr 3	Zöller	Annette	w	220	179	187	169	199	173	586	541	220	1127	187.83
11	Basel	Basler Versicherung 1	Doppler	Ruth	w	198	180	215	204	192	175	593	571	215	1164	194.00
12	Basel	Basler Versicherung 2	Sulis	Loredana	w	175	215	147	177	167	194	537	538	215	1075	179.17
13	Frankfurt	Lufthansa 2	Görner	Anja	w	192	136	136	181	213	136	464	530	213	994	165.67
14	Basel	Ryser Garage 2	Gerwill	Andrea	w	213	110	150	126	160	115	473	401	213	874	145.67
15	Bremen	SG Stern 2	Bischoff	Anna	w	212	172	189	178	185	182	573	545	212	1118	186.33
16	Frankfurt	Stadtverwaltung	Kuschel-Janicke	Rosi	w	182	178	212	201	171	212	572	584	212	1156	192.67
17	Frankfurt	DRV	Miller	Iris	w	189	212	157	171	173	156	558	500	212	1058	176.33
18	Basel	Manor 2	Hügin	Chantal	w	139	212	190				541	0	212	541	180.33
19	Berlin	Constructiv Süd	Jacob	Lilly	w	149	156	211	202	160	141	516	503	211	1019	169.83
20	Wien	OMV 2	Sommer	Alice	w	147	166	210	168	158	194	523	520	210	1043	173.83
21	Berlin	IBM Klub Berlin	Wohlgemuth	Angela	w	169	129	207	129	169	159	505	457	207	962	160.33
22	Basel	Roche 3	Linggi	Edith	w	151	198	202	177	196	205	551	578	205	1129	188.17
23	Bremen	BSAG 3	Blanke	Sabine	w	151	140	161	146	179	205	452	530	205	982	163.67
24	Berlin	IBM Klub Berlin	Ploetz	Gerlind	w	201	178	183	170	159	204	562	533	204	1095	182.50
25	Bremen	BSAG 1	Banach	Anke	w	202	153	198	181	149	178	553	508	202	1061	176.83
26	Bremen	Eko 2	Kothe	Gerda	w	130	187	180	170	202	172	497	544	202	1041	173.50
27	Basel	Manor 2	Mendelin	Marianne	w	201	163	155	156	178	161	519	495	201	1014	169.00
28	Wien	Siemens - Bonzen	Wajs	Marianne	w	201	177	168	150	148	156	546	454	201	1000	166.67
29	Basel	Roche 1	Schmid	Fränzi	w	165	180	197	175	191	134	542	500	197	1042	173.67
30	Basel	Basler Versicherung 3	Fluri	Susanne	w	172	169	182	196	179	169	523	544	196	1067	177.83
31	Frankfurt	Lufthansa 2	Weber	Tassanee	w	143	174	157	169	146	194	474	509	194	983	163.83
32	Bremen	BSAG 3	Müller	Heidi	w	110	194	151	151	144	151	455	446	194	901	150.17
33	Wien	OMV 1	Kellner	Sabine	w	176	142	183	149	193	160	501	502	193	1003	167.17
34	Wien	Hofitrans - Bonzen 2	Hofbauer	Elisabeth	w	139	168	137	192	141	159	444	492	192	936	156.00
35	Wien	WIENERSTROM	Janott	Anita	w	167	167	137	192	120	168	471	480	192	951	158.50

38. Int. Städte-Turnier 21. - 24. Mai 2010

BSG-Turnier Spiel Damen

Rang	STADT	BSG	Name	Vorname	G	1	2	3	4	5	6	1.Serie	2.Serie	H.Spiel	Total Einzel	Schnitt Einzel
36	Frankfurt	LSG 2	Brüst	Petra	w	155	147	134	120	172	191	436	483	191	919	153.17
37	Basel	Basler Versicherung 2	Lederer	Nicole	w	141	148	125	154	155	190	414	499	190	913	152.17
38	Hamburg	BWVL	Todt	Gunda	w	118	190	170	168	127	149	478	444	190	922	153.67
39	Wien	Bonzen - Wien	Kapoun	Margrit	w	170	134	168	139	190	108	472	437	190	909	151.50
40	Bremen	Eko 2	Scharein	Andrea	w	146	189	166	180	158	157	501	495	189	996	166.00
41	Basel	Lonza	Frey	Daniela	w	177	139	127	135	145	189	443	469	189	912	152.00
42	Wien	KSV-BM	Swietli	Tanja	w	171	171	188	158	168	159	530	485	188	1015	169.17
43	Basel	Roche 3	Küng	Bea	w	158	170	181	130	188	174	509	492	188	1001	166.83
44	Bremen	Balke	Balke	Rita	w	135	147	147	183	187	163	429	533	187	962	160.33
45	Hamburg	Deutsche Bank	Gauert-Nüschen	Birgit	w	150	186	154	165	182	160	490	507	186	997	166.17
46	Bremen	Balke	Bödecker	Sylvia	w	135	176	172	186	170	171	483	527	186	1010	168.33
47	Basel	Roche 4	Rossi	Marlyse	w	127	130	185	161	158	141	442	460	185	902	150.33
48	Frankfurt	Lufthansa 2	Custadio-Simon	Elena	w	144	184	165	166	158	128	493	452	184	945	157.50
49	Basel	Roche 4	Silberbauer	Christa	w	137	161	125	148	184	139	423	471	184	894	149.00
50	Bremen	Eko 2	Schacht	Ute	w	184	154	136	111	116	119	474	346	184	820	136.67
51	Frankfurt	Stadtverwaltung	Gerbig	Petra	w	183	177	163	164	174	179	523	517	183	1040	173.33
52	Berlin	Technikerkasse Berlin	Drenshe	Nadine	w	134	138	177	157	145	181	449	483	181	932	155.33
53	Hamburg	Dakosy	Wildfang	Angela	w	149	152	127	155	180	145	428	480	180	908	151.33
54	Berlin	MoTawi-Team	Theissen	Monika	w	153	179	150	151	169	172	482	492	179	974	162.33
55	Basel	Swissport	Flösser	Bea	w	147	122	172	160	179	156	441	495	179	936	156.00
56	Bremen	Vollers	Waltemate	Tanja	w	178	152	169	157	168	125	499	450	178	949	158.17
57	Bremen	BSAG 3	Brending	Monika	w	168	177	121	149	142	136	466	427	177	893	148.83
58	Bremen	BSAG 2	Heine	Silvia	w	159	176	164	142	165	157	499	464	176	963	160.50
59	Bremen	BSAG 3	Schroeder	Tonia	w	143	175	143	163	161	125	461	449	175	910	151.67
60	Frankfurt	Lufthansa 2	Lindberg	Peggy	w	142	169	172	163	162	150	483	475	172	958	159.67
61	Frankfurt	Lufthansa 3	Jürgens	Lissi	w	171	146	155	156	145	162	472	463	171	935	155.83
62	Bremen	Senator für Finanzen	Polka	Susanne	w	125	149	158	162	128	170	432	460	170	892	148.67
63	Bremen	BSAG 1	Meyer	Susanne	w	162	160	169	157	154	154	491	465	169	956	159.33
64	Bremen	Bremer Bonzen 2	Kuhlmann	Amanda	w	136	169	169	156	162	137	474	455	169	929	154.83
65	Basel	Zoll	Richard	Bea	w	129	134	125	169	138	150	388	457	169	845	140.83
66	Basel	Swisscom 1	Antony	Karin	w	144	141	153	140	126	167	438	433	167	871	145.17
67	Bremen	BC Bremerhaven	Rosenbach	Ulla	w	140	163	151	145	114	123	454	382	163	836	139.33
68	Bremen	Bremer Bonzen 1	Hagens	Mady	w	161	136	150	158	149	141	447	448	161	895	149.17
69	Bremen	BSAG 2	Schröder	Petra	w	140	148	161	152	112	133	449	397	161	846	141.00
70	Hamburg	E.ON Hanse 1	Schmoock	Sigrid	w	140	137	155	160	141	153	432	454	160	886	147.67

38. Int. Städte-Turnier 21. - 24. Mai 2010

BSG-Turnier Spiel Damen

Rang	STADT	BSG	Name	Vorname	G	1	2	3	4	5	6	1.Serie	2.Serie	H.Spiel	Total Einzel	Schnitt Einzel
71	Wien	OMV 3	Zoller	Regina	w	151	137	152	157	136	160	440	453	160	893	148.83
72	Wien	UCBA - Bonzen	Faulhaber	Inge	w	135	148	159	151	136	129	442	416	159	858	143.00
73	Berlin	SG GTW	Wagner	Jutta	w				159	129	133	0	421	159	421	140.33
74	Wien	BBSV - Wien	Pribitzer	Gitta	w	134	159	157	147	134	123	450	404	159	854	142.33
75	Bremen	Balke	Hellbrock	Marlies	w	139	140	152	148	138	158	431	444	158	875	145.83
76	Wien	Generali - Bonzen	Würrer	Brigitte	w	158	114	127				399	0	158	399	133.00
77	Hamburg	BWVL	Grieger	Liesbeth	w	155	135	145	157	135	128	435	420	157	855	142.50
78	Berlin	SG GTW	Orth	Bärbel	w	157	116	124				397	0	157	397	132.33
79	Wien	PV-Wien	Zeisel	Ursula	w				156	122	138	0	416	156	416	138.67
80	Wien	Bonzen - Wien	Thomas	Marianne	w	147	142	134	148	152	147	423	447	152	870	145.00
81	Bremen	Eko 2	Schröder	Brigitte	w	123	98	121	130	89	138	342	357	138	699	116.50
82	Frankfurt	LSG 2	Jaojed	Sukanya	w	106	110	100	131	119	134	316	384	134	700	116.67
83	Wien	Hofitrans - Bonzen 2	Hlawac	Irmgard	w	91	110	106	96	130	115	307	341	130	648	108.00

38. Int. Städte-Turnier 21. - 24. Mai 2010

BSG-Turnier Serien Damen

Rang	STADT	BSG	Name	Vorname	G							1.Serie	2.Serie	H.Spiel	Total Einzel	Schnitt Einzel
						1	2	3	4	5	6					
1	Wien	Hofitrans - Bonzen 1	Hofbauer	Jennifer	w	169	228	190	207	256	200	587	663	256	1250	208.33
2	Basel	Roche 3	Karrer	Brigitta	w	191	175	174	245	187	222	540	654	245	1194	199.00
3	Berlin	SpG Piano Service Albay	Frank	Ramona	w	203	222	203	165	226	169	628	560	226	1188	198.00
4	Basel	Basler Versicherung 1	Doppler	Ruth	w	198	180	215	204	192	175	593	571	215	1164	194.00
5	Frankfurt	Stadtverwaltung	Kuschel-Janicke	Rosi	w	182	178	212	201	171	212	572	584	212	1156	192.67
6	Basel	Roche 3	Linggi	Edith	w	151	198	202	177	196	205	551	578	205	1129	188.17
7	Frankfurt	Feuerwehr 3	Zöllner	Annette	w	220	179	187	169	199	173	586	541	220	1127	187.83
8	Bremen	SG Stern 2	Bischoff	Anna	w	212	172	189	178	185	182	573	545	212	1118	186.33
9	Wien	UCBA - Bonzen	Machek-Lang	Sabine	w	202	173	159	222	180	176	534	578	222	1112	185.33
10	Berlin	IBM Klub Berlin	Ploetz	Gerlind	w	201	178	183	170	159	204	562	533	204	1095	182.50
11	Wien	Hofitrans - Bonzen 2	Toplak	Petra	w	169	193	196	125	189	222	558	536	222	1094	182.33
12	Basel	Basler Versicherung 2	Sulis	Loredana	w	175	215	147	177	167	194	537	538	215	1075	179.17
13	Basel	Basler Versicherung 3	Fluri	Susanne	w	172	169	182	196	179	169	523	544	196	1067	177.83
14	Bremen	BSAG 1	Banach	Anke	w	202	153	198	181	149	178	553	508	202	1061	176.83
15	Frankfurt	DRV	Miller	Iris	w	189	212	157	171	173	156	558	500	212	1058	176.33
16	Berlin	Constructiv Süd	Lompscher	Diana	w	113	136	172	212	221	192	421	625	221	1046	174.33
17	Wien	OMV 2	Sommer	Alice	w	147	166	210	168	158	194	523	520	210	1043	173.83
18	Basel	Roche 1	Schmid	Fränzi	w	165	180	197	175	191	134	542	500	197	1042	173.67
19	Bremen	Eko 2	Kothe	Gerda	w	130	187	180	170	202	172	497	544	202	1041	173.50
20	Frankfurt	Stadtverwaltung	Gerbig	Petra	w	183	177	163	164	174	179	523	517	183	1040	173.33
21	Bremen	Vollers	Horenkamp	Heike	w	173	126	134	188	235	163	433	586	235	1019	169.83
22	Berlin	Constructiv Süd	Jacob	Lilly	w	149	156	211	202	160	141	516	503	211	1019	169.83
23	Wien	KSV-BM	Swietli	Tanja	w	171	171	188	158	168	159	530	485	188	1015	169.17
24	Basel	Manor 2	Mendelin	Marianne	w	201	163	155	156	178	161	519	495	201	1014	169.00
25	Bremen	Balke	Bödecker	Sylvia	w	135	176	172	186	170	171	483	527	186	1010	168.33
26	Wien	OMV 1	Kellner	Sabine	w	176	142	183	149	193	160	501	502	193	1003	167.17
27	Basel	Roche 3	Küng	Bea	w	158	170	181	130	188	174	509	492	188	1001	166.83
28	Wien	Siemens - Bonzen	Wajs	Marianne	w	201	177	168	150	148	156	546	454	201	1000	166.67
29	Hamburg	Deutsche Bank	Gauert-Nüschen	Birgit	w	150	186	154	165	182	160	490	507	186	997	166.17
30	Basel	Zoll	Burri	Lisa	w	154	162	150	149	222	159	466	530	222	996	166.00
31	Bremen	Eko 2	Scharein	Andrea	w	146	189	166	180	158	157	501	495	189	996	166.00
32	Frankfurt	Lufthansa 2	Görner	Anja	w	192	136	136	181	213	136	464	530	213	994	165.67
33	Frankfurt	Lufthansa 2	Weber	Tassanee	w	143	174	157	169	146	194	474	509	194	983	163.83
34	Bremen	BSAG 3	Blanke	Sabine	w	151	140	161	146	179	205	452	530	205	982	163.67
35	Berlin	MoTawi-Team	Theissen	Monika	w	153	179	150	151	169	172	482	492	179	974	162.33

38. Int. Städte-Turnier 21. - 24. Mai 2010

BSG-Turnier Serien Damen

Rang	STADT	BSG	Name	Vorname	G							1.Serie	2.Serie	H.Spiel	Total Einzel	Schnitt Einzel
						1	2	3	4	5	6					
36	Bremen	BSAG 2	Heine	Silvia	w	159	176	164	142	165	157	499	464	176	963	160.50
37	Berlin	IBM Klub Berlin	Wohlgemuth	Angela	w	169	129	207	129	169	159	505	457	207	962	160.33
38	Bremen	Balke	Balke	Rita	w	135	147	147	183	187	163	429	533	187	962	160.33
39	Frankfurt	Lufthansa 2	Lindberg	Peggy	w	142	169	172	163	162	150	483	475	172	958	159.67
40	Bremen	BSAG 1	Meyer	Susanne	w	162	160	169	157	154	154	491	465	169	956	159.33
41	Wien	WIENERSTROM	Janott	Anita	w	167	167	137	192	120	168	471	480	192	951	158.50
42	Bremen	Vollers	Waltemate	Tanja	w	178	152	169	157	168	125	499	450	178	949	158.17
43	Frankfurt	Lufthansa 2	Custadio-Simon	Elena	w	144	184	165	166	158	128	493	452	184	945	157.50
44	Wien	Hofitrans - Bonzen 2	Hofbauer	Elisabeth	w	139	168	137	192	141	159	444	492	192	936	156.00
45	Basel	Swissport	Flösser	Bea	w	147	122	172	160	179	156	441	495	179	936	156.00
46	Frankfurt	Lufthansa 3	Jürgens	Lissi	w	171	146	155	156	145	162	472	463	171	935	155.83
47	Berlin	Technikerkasse Berlin	Drenshe	Nadine	w	134	138	177	157	145	181	449	483	181	932	155.33
48	Bremen	Bremer Bonzen 2	Kuhlmann	Amanda	w	136	169	169	156	162	137	474	455	169	929	154.83
49	Hamburg	BWVL	Todt	Gunda	w	118	190	170	168	127	149	478	444	190	922	153.67
50	Frankfurt	LSG 2	Brüst	Petra	w	155	147	134	120	172	191	436	483	191	919	153.17
51	Basel	Basler Versicherung 2	Lederer	Nicole	w	141	148	125	154	155	190	414	499	190	913	152.17
52	Basel	Lonza	Frey	Daniela	w	177	139	127	135	145	189	443	469	189	912	152.00
53	Bremen	BSAG 3	Schroeder	Tonia	w	143	175	143	163	161	125	461	449	175	910	151.67
54	Wien	Bonzen - Wien	Kapoun	Margrit	w	170	134	168	139	190	108	472	437	190	909	151.50
55	Hamburg	Dakosy	Wildfang	Angela	w	149	152	127	155	180	145	428	480	180	908	151.33
56	Basel	Roche 4	Rossi	Marlyse	w	127	130	185	161	158	141	442	460	185	902	150.33
57	Bremen	BSAG 3	Müller	Heidi	w	110	194	151	151	144	151	455	446	194	901	150.17
58	Bremen	Bremer Bonzen 1	Hagens	Mady	w	161	136	150	158	149	141	447	448	161	895	149.17
59	Basel	Roche 4	Silberbauer	Christa	w	137	161	125	148	184	139	423	471	184	894	149.00
60	Bremen	BSAG 3	Brending	Monika	w	168	177	121	149	142	136	466	427	177	893	148.83
61	Wien	OMV 3	Zoller	Regina	w	151	137	152	157	136	160	440	453	160	893	148.83
62	Bremen	Senator für Finanzen	Polka	Susanne	w	125	149	158	162	128	170	432	460	170	892	148.67
63	Hamburg	E.ON Hanse 1	Schmoock	Sigrid	w	140	137	155	160	141	153	432	454	160	886	147.67
64	Bremen	Balke	Hellbrock	Marlies	w	139	140	152	148	138	158	431	444	158	875	145.83
65	Basel	Ryser Garage 2	Gerwill	Andrea	w	213	110	150	126	160	115	473	401	213	874	145.67
66	Basel	Swisscom 1	Antony	Karin	w	144	141	153	140	126	167	438	433	167	871	145.17
67	Wien	Bonzen - Wien	Thomas	Marianne	w	147	142	134	148	152	147	423	447	152	870	145.00
68	Wien	UCBA - Bonzen	Faulhaber	Inge	w	135	148	159	151	136	129	442	416	159	858	143.00
69	Hamburg	BWVL	Grieger	Liesbeth	w	155	135	145	157	135	128	435	420	157	855	142.50
70	Wien	BBSV - Wien	Pribitzer	Gitta	w	134	159	157	147	134	123	450	404	159	854	142.33

38. Int. Städte-Turnier 21. - 24. Mai 2010

BSG-Turnier Serien Damen

Rang	STADT	BSG	Name	Vorname	G							1.Serie	2.Serie	H.Spiel	Total Einzel	Schnitt Einzel
						1	2	3	4	5	6					
71	Bremen	BSAG 2	Schröder	Petra	w	140	148	161	152	112	133	449	397	161	846	141.00
72	Basel	Zoll	Richard	Bea	w	129	134	125	169	138	150	388	457	169	845	140.83
73	Bremen	BC Bremerhaven	Rosenbach	Ulla	w	140	163	151	145	114	123	454	382	163	836	139.33
74	Bremen	Eko 2	Schacht	Ute	w	184	154	136	111	116	119	474	346	184	820	136.67
75	Frankfurt	LSG 2	Jaojed	Sukanya	w	106	110	100	131	119	134	316	384	134	700	116.67
76	Bremen	Eko 2	Schröder	Brigitte	w	123	98	121	130	89	138	342	357	138	699	116.50
77	Wien	Hofitrans - Bonzen 2	Hlawac	Irmgard	w	91	110	106	96	130	115	307	341	130	648	108.00
78	Wien	Generali - Bonzen	Paschinger	Sonja	w				158	222	221	0	601	222	601	200.33
79	Basel	Manor 2	Hügin	Chantal	w	139	212	190				541	0	212	541	180.33
80	Berlin	SG GTW	Wagner	Jutta	w				159	129	133	0	421	159	421	140.33
81	Wien	PV-Wien	Zeisel	Ursula	w				156	122	138	0	416	156	416	138.67
82	Wien	Generali - Bonzen	Würrer	Brigitte	w	158	114	127				399	0	158	399	133.00
83	Berlin	SG GTW	Orth	Bärbel	w	157	116	124				397	0	157	397	132.33

38. Int. Städte-Turnier 21. - 24. Mai 2010

BSG-Turnier Spiel Herren

Rang	STADT	BSG	Name	Vorname	G							1.Serie	2.Serie	H.Spiel	Total Einzel	Schnitt Einzel
						1	2	3	4	5	6					
1	Wien	WIENERSTROM	Domin	Walter	m	181	207	228	192	287	247	616	726	287	1342	223.67
2	Hamburg	Deutsche Bank	Raba	Wilfried	m	204	248	190	285	217	243	642	745	285	1387	231.17
3	Basel	Roche 2	Gnägi	Kevin	m	195	280	226	181	218	199	701	598	280	1299	216.50
4	Wien	UCBA - Bonzen	Machek	Ronald	m	190	276	147	160	184	151	613	495	276	1108	184.67
5	Wien	OMV 1	Broser	Andy	m	197	268	244	221	216	208	709	645	268	1354	225.67
6	Bremen	SG Stern 1	Ost	Carsten	m	203	268	201	248	199	160	672	607	268	1279	213.17
7	Wien	UNIQA	Lemberger	Christian	m	198	215	228	142	268	200	641	610	268	1251	208.50
8	Berlin	SpG Spinpins	Grubitzsch	Dierck	m	169	170	173	174	267	177	512	618	267	1130	188.33
9	Berlin	SpG Schwarzkopf	Geissler	Timo	m	162	146	141	172	182	266	449	620	266	1069	178.17
10	Frankfurt	LSG 1	Baier	Michael	m	178	191	265	216	222	199	634	637	265	1271	211.83
11	Berlin	BfA 1	Sommer	Detlef	m	181	179	198	224	264	168	558	656	264	1214	202.33
12	Frankfurt	Feuerwehr 1	Zöller	Klaus	m	264	190	125	223	204	205	579	632	264	1211	201.83
13	Basel	Alba-Tillotts 1	Scarano	Gilberto	m	230	228	193	219	258	202	651	679	258	1330	221.67
14	Frankfurt	Siemens-Holzmann 2	Berndt	Ernst	m	183	202	258	226	198	218	643	642	258	1285	214.17
15	Frankfurt	Feuerwehr 1	Nilius	Rainer	m	258	175	253	174	188	167	686	529	258	1215	202.50
16	Bremen	Vollers	Aussem	Heinrich	m	144	200	258	176	174	198	602	548	258	1150	191.67
17	Frankfurt	Siemens-Holzmann 1	Sorn	Andreas	m	257	201	178	172	216	165	636	553	257	1189	198.17
18	Berlin	MoTawi-Team	Scheibe	Jens	m	174	159	146	163	182	257	479	602	257	1081	180.17
19	Frankfurt	DRV	Spot	Heinz	m	213	255	211	182	209	183	679	574	255	1253	208.83
20	Basel	Alba-Tillotts 1	Santangelo	Nico	m	177	215	253	180	213	234	645	627	253	1272	212.00
21	Basel	Basler Versicherung 1	Korol	Stefan	m	222	228	203	253	192	162	653	607	253	1260	210.00
22	Bremen	BC Bremerhaven	Schmedes	Rainer	m	134	253	138	147	147	148	525	442	253	967	161.17
23	Basel	Basler Versicherung 3	Humbel	Nils	m	251	206	191	248	223	198	648	669	251	1317	219.50
24	Wien	WIENERSTROM	Witura	Markus	m	249	236	205	237	216	245	690	698	249	1388	231.33
25	Berlin	TKD Quelle	Hildebrand	Peter	m	211	212	205	193	248	200	628	641	248	1269	211.50
26	Basel	Roche 1	Persson	Göran	m	248	180	247	227	185	182	675	594	248	1269	211.50
27	Frankfurt	Lufthansa 1	Schwarz	Wolfgang	m	171	248	223	191	163	215	642	569	248	1211	201.83
28	Bremen	BC Bremerhaven	Rosenbach	Nils	m	248	150	194	214	171	212	592	597	248	1189	198.17
29	Frankfurt	Siemens-Holzmann 1	Mess	Manfred	m	189	209	168	247	189	204	566	640	247	1206	201.00
30	Bremen	Weigel	Mersmann	Enno	m	247	149	197	221	189	200	593	610	247	1203	200.50
31	Wien	Bonzen - Wien	Kapoun	Rudi	m	166	160	247	126	179	143	573	448	247	1021	170.17
32	Frankfurt	Siemens-Holzmann 1	Möbius	Peter	m	246	215	172	234	193	196	633	623	246	1256	209.33
33	Basel	Roche 2	Linggi	Andi	m	227	246	167	193	234	181	640	608	246	1248	208.00
34	Wien	OMV 2	Franz	Walter	m	214	246	157	170	173	169	617	512	246	1129	188.17
35	Bremen	Bremer Bonzen 2	Kuhlmann	Heiner	m	154	168	163	172	246	158	485	576	246	1061	176.83
36	Bremen	BSAG 1	Brending	Wolfgang	m	245	195	195	183	203	182	635	568	245	1203	200.50

38. Int. Städte-Turnier 21. - 24. Mai 2010

BSG-Turnier Spiel Herren

Rang	STADT	BSG	Name	Vorname	G							1.Serie	2.Serie	H.Spiel	Total Einzel	Schnitt Einzel
						1	2	3	4	5	6					
37	Berlin	BfA 1	Kiep	Alexander	m	195	157	245	155	190	183	597	528	245	1125	187.50
38	Wien	Hofitrans - Bonzen 1	Englitsch	Johann	m	163	190	245	172	192	154	598	518	245	1116	186.00
39	Berlin	MoTawi-Team	Thieleke	Jens	m	201	213	146	244	228	149	560	621	244	1181	196.83
40	Berlin	SG GTW	Rohde	Klaus	m	183	244	156	176	139	213	583	528	244	1111	185.17
41	Basel	Basler Versicherung 1	Deiner	Michi	m	237	243	234	218	230	205	714	653	243	1367	227.83
42	Basel	Ryser Garage 1	Ruf	Chris	m	205	227	242	175	227	189	674	591	242	1265	210.83
43	Basel	Swisscom 2	Anklin	Thomas	m	199	236	159	172	242	181	594	595	242	1189	198.17
44	Wien	OMV 1	Reiter	Christian	m	232	239	189	239	146	212	660	597	239	1257	209.50
45	Frankfurt	Lufthansa 1	Görner	Robert	m	184	202	222	221	155	237	608	613	237	1221	203.50
46	Basel	Ryser Garage 1	Stahel	Charly	m	236	206	192	184	235	205	634	624	236	1258	209.67
47	Wien	Generali - Bonzen	Koller	Manfred	m	202	234	181	236	225	228	617	689	236	1306	217.67
48	Frankfurt	DRV	Schenk	Peter	m	180	173	236	181	199	168	589	548	236	1137	189.50
49	Bremen	Weigel	Klingsbichel	Hubert	m	159	178	236	161	186	173	573	520	236	1093	182.17
50	Frankfurt	Feuerwehr 2	Siep	Armin	m	162	149	236	161	189	148	547	498	236	1045	174.17
51	Hamburg	Deutsche Bank	Nüschen	Manfred	m	181	134	236	211	233	160	551	604	236	1155	192.50
52	Berlin	BfA 2	Döling	Ralf	m	219	189	181	235	233	200	589	668	235	1257	209.50
53	Bremen	Sparkasse Bremen	Wohlers	Bernd	m	222	235	205	202	180	169	662	551	235	1213	202.17
54	Hamburg	BV Thales	Landwehr	Max	m	176	235	179	190	159	189	590	538	235	1128	188.00
55	Basel	Basler Versicherung 2	Kaufmann	Urs	m	161	235	164	185	224	151	560	560	235	1120	186.67
56	Basel	Roche 1	Meier	Kurt	m	190	156	234	189	189	210	580	588	234	1168	194.67
57	Frankfurt	Feuerwehr 1	Porter	Mike	m	233	222	182	159	177	169	637	505	233	1142	190.33
58	Basel	Alba-Tillotts 2	Tröhler	Peter	m	194	189	216	232	181	213	599	626	232	1225	204.17
59	Basel	Basler Versicherung 1	Consigli	Daniel	m	169	201	230	196	232	177	600	605	232	1205	200.83
60	Wien	Siemens - Bonzen	Mansky	Roland	m	204	206	232	212	211	141	642	564	232	1206	201.00
61	Berlin	SG GTW	Wagner	Erwin	m	170	231	169	150	139	167	570	456	231	1026	171.00
62	Wien	OMV 3	Kaba	Franz	m	230	189	169	148	159	174	588	481	230	1069	178.17
63	Frankfurt	LSG 1	Schmidt	Thomas	m	214	225	194	202	227	214	633	643	227	1276	212.67
64	Bremen	Sparkasse Bremen	Osmers	Heiko	m	180	183	222	196	226	221	585	643	226	1228	204.67
65	Berlin	Vattenfall BSG Berlin	Voss	Helmut	m	185	193	196	199	174	226	574	599	226	1173	195.50
66	Bremen	Vollers	Waltemate	Oliver	m	179	159	166	226	179	198	504	603	226	1107	184.50
67	Wien	UNIQA	Riebel-Fürstenwär.	Michael	m	180	158	200	226	202	179	538	607	226	1145	190.83
68	Berlin	SpG Piano Service Albay	Frank	Carsten	m	200	210	212	225	177	178	622	580	225	1202	200.33
69	Basel	Novartis 1	Duong	Thanh	m	225	168	204	161	192	162	597	515	225	1112	185.33
70	Basel	Ryser Garage 2	Ngo	Ho	m	189	146	163	147	182	225	498	554	225	1052	175.33
71	Berlin	Vattenfall BSG Berlin	Hechel	Manfred	m	225	139	193	207	160	213	557	580	225	1137	189.50
72	Wien	BBSV - Wien	Janeczek	Michael	m	225	171	193	164	154	126	589	444	225	1033	172.17

38. Int. Städte-Turnier 21. - 24. Mai 2010

BSG-Turnier Spiel Herren

Rang	STADT	BSG	Name	Vorname	G							1.Serie	2.Serie	H.Spiel	Total Einzel	Schnitt Einzel
						1	2	3	4	5	6					
73	Wien	OMV 2	Scharmbacher	Alios	m	193	169	177	224	218	200	539	642	224	1181	196.83
74	Bremen	SG Stern 2	Bischoff	Manfred	m	192	170	224	178	194	163	586	535	224	1121	186.83
75	Wien	BBSV - Wien	Miledler	Manfred	m	224	192	205	213	161	192	621	566	224	1187	197.83
76	Basel	Roche 4	Plüss	Max	m	180	190	224	218	150	158	594	526	224	1120	186.67
77	Basel	Basler Versicherung 3	Doppler	Bernard	m	184	224	159	161	214	147	567	522	224	1089	181.50
78	Frankfurt	Feuerwehr 1	Scheibe	Thomas	m	214	221	140	224	204	201	575	629	224	1204	200.67
79	Berlin	SpG Piano Service Albay	Albay	Hakan	m	180	223	201	179	184	173	604	536	223	1140	190.00
80	Berlin	TKD Quelle	Kubatz	Markus	m	171	223	193	209	213	221	587	643	223	1230	205.00
81	Bremen	Sparkasse Bremen	Wagner	Rainer	m	222	211	216	185	213	215	649	613	222	1262	210.33
82	Basel	Alba-Tillotts 2	Riegler	Yuval	m	204	222	203	184	214	200	629	598	222	1227	204.50
83	Frankfurt	LSG 1	Schottling	Andreas	m	138	150	172	222	116	165	460	503	222	963	160.50
84	Berlin	SpG Spinpins	Stockfisch	Armin	m	221	171	185	189	210	135	577	534	221	1111	185.17
85	Basel	Basler Versicherung 2	Suter	Martin	m	178	202	188	220	192	214	568	626	220	1194	199.00
86	Frankfurt	Siemens-Holzmann 1	Caldwell	James	m	182	182	165	155	220	146	529	521	220	1050	175.00
87	Wien	KSV-BM	Tran	Tuan-Thien	m	182	148	117	220	135	178	447	533	220	980	163.33
88	Basel	Roche 1	Pfeifer	Christian	m	193	214	216	168	219	197	623	584	219	1207	201.17
89	Bremen	SG Stern 1	Stolle	Hermann	m	193	211	219	162	206	178	623	546	219	1169	194.83
90	Berlin	Constructiv Süd	Lompscher	Jörg	m	198	162	201	172	161	219	561	552	219	1113	185.50
91	Frankfurt	Stadtverwaltung	Gröger	André	m	218	196	185	181	209	215	599	605	218	1204	200.67
92	Berlin	BA Reinickendorf	Knuth	Jürgen	m	170	218	164	212	192	189	552	593	218	1145	190.83
93	Frankfurt	Lufthansa 1	Lindberg	Djordje	m	211	218	171	189	149	145	600	483	218	1083	180.50
94	Berlin	TKD Quelle	Hardtke	Daniel	m	213	143	218	160	186	177	574	523	218	1097	182.83
95	Bremen	SG Stern 1	Wolf	Werner	m	154	117	203	218	199	163	474	580	218	1054	175.67
96	Frankfurt	Lufthansa 1	Emmerich	Wolfgang	m	180	212	211	186	217	184	603	587	217	1190	198.33
97	Bremen	Sparkasse Bremen	Huke	Roland	m	164	180	190	217	161	177	534	555	217	1089	181.50
98	Frankfurt	DRV	Miller	Frank	m	213	184	202	196	216	194	599	606	216	1205	200.83
99	Basel	Alba-Tillotts 1	Gisin	Dominik	m	194	180	216	211	202	186	590	599	216	1189	198.17
100	Berlin	SpG Piano Service Albay	Hackbarth	Mathias	m	205	170	195	200	216	187	570	603	216	1173	195.50
101	Hamburg	Deutsche Bank	Hanne	Peter	m	216	197	214	167	180	154	627	501	216	1128	188.00
102	Basel	Novartis 1	Ha	Binh	m	182	198	177	190	216	136	557	542	216	1099	183.17
103	Berlin	IBM Klub Berlin	Wohlgemuth	Michael	m	216	121	136	152	181	156	473	489	216	962	160.33
104	Frankfurt	Lufthansa 3	Pilo	Salvatore	m	203	191	215	184	168	148	609	500	215	1109	184.83
105	Basel	Manor 1	Oeschger	Beat	m	206	214	180	202	192	175	600	569	214	1169	194.83
106	Bremen	Senator für Finanzen	Wellbrock	Joachim	m	177	200	139	161	214	212	516	587	214	1103	183.83
107	Wien	BBSV - Wien	Posch	Karl	m	214	128	187	166	155	117	529	438	214	967	161.17
108	Basel	Lonza	Lambrigger	Wendelin	m	206	167	213	165	173	180	586	518	213	1104	184.00

38. Int. Städte-Turnier 21. - 24. Mai 2010

BSG-Turnier Spiel Herren

Rang	STADT	BSG	Name	Vorname	G							1.Serie	2.Serie	H.Spiel	Total Einzel	Schnitt Einzel
						1	2	3	4	5	6					
109	Bremen	SG Stern 2	Harff	Peter	m	213	152	181	178	160	213	546	551	213	1097	182.83
110	Basel	Novartis 1	Truong	Van	m	203	213	200	209	164	149	616	522	213	1138	189.67
111	Basel	Roche 2	Brechbühl	Kurt	m	148	213	159	181	171	202	520	554	213	1074	179.00
112	Berlin	SpG Schwarzkopf	John	Peter	m	177	190	192	212	179	193	559	584	212	1143	190.50
113	Berlin	BfA 1	Genz	Jörg	m	211	158	192	161	212	186	561	559	212	1120	186.67
114	Frankfurt	LSG 2	Brüst	Michael	m	163	167	164	164	212	158	494	534	212	1028	171.33
115	Bremen	BSAG 1	Schröder	Wolfgang	m	145	155	195	212	183	167	495	562	212	1057	176.17
116	Wien	Generali - Bonzen	Würrer	Peter	m	169	212	198	190	154	140	579	484	212	1063	177.17
117	Basel	Swisscom 2	Schrall	Rolf	m	183	140	212	147	136	203	535	486	212	1021	170.17
118	Hamburg	E.ON Hanse 1	Fehlandt	Heinz	m	185	160	212	126	163	157	557	446	212	1003	167.17
119	Bremen	Weigel	Brinkies	Thomas	m	124	183	142	127	212	142	449	481	212	930	155.00
120	Bremen	Eko 1	Hesemann	Hans-Dieter	m	160	182	212	177	167	117	554	461	212	1015	169.17
121	Berlin	BA Reinickendorf	Marhold	Andreas	m	176	197	191	186	206	211	564	603	211	1167	194.50
122	Basel	Manor 1	Stamm	Erich	m	169	176	186	190	211	171	531	572	211	1103	183.83
123	Basel	Ryser Garage 1	Hartmann	Jacques	m	211	178	186	159	158	199	575	516	211	1091	181.83
124	Berlin	BfA 2	Döling	Andreas	m	174	205	199	135	211	200	578	546	211	1124	187.33
125	Wien	Siemens - Bonzen	Stöber	Helmut	m	183	210	159	180	167	167	552	514	210	1066	177.67
126	Frankfurt	Siemens-Holzmann 2	Kaiser	Mike	m	158	196	210	189	171	181	564	541	210	1105	184.17
127	Frankfurt	LSG 1	Roth	Werner	m	193	174	148	178	210	158	515	546	210	1061	176.83
128	Basel	Alba-Tillotts 2	Scialdone	Claudio	m	156	170	206	173	210	148	532	531	210	1063	177.17
129	Berlin	SG GTW	Orth	Hajo	m	210	169	147	134	175	151	526	460	210	986	164.33
130	Basel	Ryser Garage 1	Rossi	Aldo	m	168	190	208	177	162	165	566	504	208	1070	178.33
131	Bremen	SG Stern 1	Töhl	Detlef	m	204	202	162	208	188	165	568	561	208	1129	188.17
132	Wien	KSV-BM	Holub	Ernst	m	173	175	187	130	202	208	535	540	208	1075	179.17
133	Wien	WIENERSTROM	Janott	Paul	m	183	194	207	190	175	168	584	533	207	1117	186.17
134	Wien	OMV 3	Kupka	Manfred	m	147	178	207	160	149	170	532	479	207	1011	168.50
135	Basel	Swisscom 2	Hediger	Peter	m	187	177	206	176	190	174	570	540	206	1110	185.00
136	Hamburg	BV Thales	Grossschmidt	Uli	m	206	169	206	167	190	180	581	537	206	1118	186.33
137	Wien	UNIQA	Heugl	Gottfried	m	154	195	144	206	193	174	493	573	206	1066	177.67
138	Wien	Generali - Bonzen	Fritz	Helmut	m	206	162	135	198	129	165	503	492	206	995	165.83
139	Frankfurt	Feuerwehr 2	Landua	Lutz	m	149	169	205	160	196	190	523	546	205	1069	178.17
140	Wien	Siemens - Bonzen	Pollek	Walter	m	194	189	173	204	204	178	556	586	204	1142	190.33
141	Berlin	IBM Klub Berlin	Ploetz	Manfred	m	189	154	172	187	204	190	515	581	204	1096	182.67
142	Wien	PV-Wien	Zeisel	Michael	m	204	151	170	161	192	170	525	523	204	1048	174.67
143	Bremen	Bremer Bonzen 1	Althaus	Martin	m	175	169	181	184	198	203	525	585	203	1110	185.00
144	Frankfurt	Lufthansa 3	Held	Joshua	m	203	202	193	163	149	172	598	484	203	1082	180.33

38. Int. Städte-Turnier 21. - 24. Mai 2010

BSG-Turnier Spiel Herren

Rang	STADT	BSG	Name	Vorname	G							1.Serie	2.Serie	H.Spiel	Total Einzel	Schnitt Einzel
						1	2	3	4	5	6					
145	Basel	Ryser Garage 2	Hofmeier	Michael	m	140	203	135	139	143	160	478	442	203	920	153.33
146	Basel	Swisscom 2	Pellizzari	Marco	m	181	171	181	170	202	191	533	563	202	1096	182.67
147	Basel	Manor 1	Kiss	Andor	m	164	179	202	162	172	202	545	536	202	1081	180.17
148	Bremen	Bremer Bonzen 1	Pache	Lennart	m	157	156	192	178	202	202	505	582	202	1087	181.17
149	Wien	Hofitrans - Bonzen 1	Frank	Herbert	m	164	202	181	190	175	153	547	518	202	1065	177.50
150	Berlin	SpG Spinpins	Hermenau	Norbert	m	176	189	202	149	182	171	567	502	202	1069	178.17
151	Wien	Bonzen - Wien	Thomas	Günter	m	158	147	166	156	161	202	471	519	202	990	165.00
152	Bremen	Eko 1	Meyer	Hans-Jürgen	m	163	147	146	202	152	158	456	512	202	968	161.33
153	Bremen	Senator für Finanzen	Hüttemeyer	Günter	m	201	173	192	188	164	187	566	539	201	1105	184.17
154	Basel	Manor 2	Macherel	Fernand	m	178	158	143	129	152	201	479	482	201	961	160.17
155	Bremen	Bremer Bonzen 2	Hagens	Hugo	m	168	183	159	200	180	165	510	545	200	1055	175.83
156	Basel	Roche 2	Petronio	Pino	m	156	168	159	200	186	160	483	546	200	1029	171.50
157	Berlin	SpG Schwarzkopf	Paffrath	Hajo	m	156	158	170	193	174	200	484	567	200	1051	175.17
158	Basel	Novartis 1	Tu	Vin An	m	145	157	199	200	196	172	501	568	200	1069	178.17
159	Bremen	Balke	Balke	Rigo	m	156	144	200	145	179	197	500	521	200	1021	170.17
160	Basel	Zoll	Stoffel	Christoph	m	170	169	200	158	160	138	539	456	200	995	165.83
161	Wien	UNIQA	Nagl	Michael	m			150	130	200	170	150	500	200	650	162.50
162	Basel	Lonza	Lanz	Andreas	m	200	151	154	164	127	187	505	478	200	983	163.83
163	Berlin	Technikerkasse Berlin	Martens	Matthias	m	179	157	170	184	199	163	506	546	199	1052	175.33
164	Hamburg	Aurubis	Eggeling	Rainer	m	156	147	154	198	177	156	457	531	198	988	164.67
165	Hamburg	Aurubis	Jansen	Dieter	m	165	169	181	198	135	192	515	525	198	1040	173.33
166	Frankfurt	Feuerwehr 2	Mattis	Florian	m	179	187	158	167	198	132	524	497	198	1021	170.17
167	Berlin	SpG Schwarzkopf	Krause	Andreas	m	170	167	156	179	182	197	493	558	197	1051	175.17
168	Wien	PV-Wien	Zillinger	Herbert	m	144	197	169	177	124		510	301	197	811	162.20
169	Berlin	Technikerkasse Berlin	Müller	Klaus	m	116	119	130	102	118	197	365	417	197	782	130.33
170	Frankfurt	Siemens-Holzmann 2	Heussner	Joachim	m	196	156	180	156	174	170	532	500	196	1032	172.00
171	Wien	OMV 1	Fürbacher	Robert	m	147	196	169	163	176	181	512	520	196	1032	172.00
172	Basel	Ryser Garage 2	Roth	Markus	m	195	186	180	194	195	190	561	579	195	1140	190.00
173	Bremen	Bremer Bonzen 2	Ransiek	Uwe	m	175	156	176	195	176	167	507	538	195	1045	174.17
174	Basel	Roche 3	Küng	Roland	m	190	169	180	160	194	178	539	532	194	1071	178.50
175	Wien	Hofitrans - Bonzen 1	Hlawac	Kurt	m	153	178	180	194	145	151	511	490	194	1001	166.83
176	Frankfurt	Stadtverwaltung	Schneider	Ralf	m	194	172	186	180	162	132	552	474	194	1026	171.00
177	Wien	Hofitrans - Bonzen 2	Hille	Franz	m	178	167	161	192	193	179	506	564	193	1070	178.33
178	Berlin	BfA 1	Wolff	Gerd	m	136	155	144	193	182	147	435	522	193	957	159.50
179	Wien	UCBA - Bonzen	Faulhaber	Peter	m	180	190	193	182	134	172	563	488	193	1051	175.17
180	Bremen	Bremer Bonzen 1	Pache	Volker	m	163	177	179	175	167	192	519	534	192	1053	175.50

38. Int. Städte-Turnier 21. - 24. Mai 2010

BSG-Turnier Spiel Herren

Rang	STADT	BSG	Name	Vorname	G							1.Serie	2.Serie	H.Spiel	Total Einzel	Schnitt Einzel
						1	2	3	4	5	6					
181	Hamburg	BV Thales	Fuchs	Uwe	m	191	187	160	156	164	176	538	496	191	1034	172.33
182	Bremen	BC Bremerhaven	Neumann	Karl-Heinz	m	191	185	171	173	173	151	547	497	191	1044	174.00
183	Bremen	Weigel	Fröbel	Jens	m	139	174	191	158	160	129	504	447	191	951	158.50
184	Bremen	Senator für Finanzen	Polka	Wolfgang	m	182	143	141	191	177	121	466	489	191	955	159.17
185	Bremen	Eko 1	Erhard	Georg	m	180	174	182	190	163	160	536	513	190	1049	174.83
186	Hamburg	BV Thales	Schulze	Manne	m	166	157	160	190	178	182	483	550	190	1033	172.17
187	Wien	OMV 3	Laaber	Stefan	m	190	172	180	151	167	172	542	490	190	1032	172.00
188	Basel	Alba-Tillotts 1	Keller	Martin	m	190	183	154	188	142	174	527	504	190	1031	171.83
189	Hamburg	E.ON Hanse 1	Schmoock	Torsten	m	177	186	166	189	175	182	529	546	189	1075	179.17
190	Wien	PV-Wien	Schindler	Egon	m	181	162	155	184	189	163	498	536	189	1034	172.33
191	Hamburg	BWVL	Todt	Wolfgang	m	188	136	170	189	173	142	494	504	189	998	166.33
192	Basel	Swissport	Thüring	Guido	m	112	144	164	189	164	167	420	520	189	940	156.67
193	Berlin	BfA 2	Wegert	Wilfried	m	108	166	157	170	189	175	431	534	189	965	160.83
194	Frankfurt	Feuerwehr 2	Bamba	Franz	m	188	184	156	158	170	166	528	494	188	1022	170.33
195	Basel	Swissport	Diethelm	Roby	m	148	175	180	155	188	156	503	499	188	1002	167.00
196	Berlin	BfA 2	Willnat	Peter	m	135	185	188	148	162	165	508	475	188	983	163.83
197	Berlin	BA Reinickendorf	Giertz	Frank	m	156	181	166	173	143	187	503	503	187	1006	167.67
198	Berlin	Vattenfall BSG Berlin	Smula	Andreas	m	158	139	151	159	187	121	448	467	187	915	152.50
199	Hamburg	Aurubis	Brösicke	Horst	m	178	187	120	150	113	144	485	407	187	892	148.67
200	Basel	Basler Versicherung 3	Binggeli	Daniel	m	157	158	182	161	171	186	497	518	186	1015	169.17
201	Frankfurt	Feuerwehr 3	Gehrke	Manfred	m	186	151	147	149	185	164	484	498	186	982	163.67
202	Berlin	TKD Quelle	Vetter	Dieter-Klaus	m	174	167	186	130	146	138	527	414	186	941	156.83
203	Frankfurt	LSG 2	Hanbuch	Reiner	m	185	132	172	126	182	179	489	487	185	976	162.67
204	Wien	OMV 2	Kühtheubl	Walter	m	184	164	174	180	172	148	522	500	184	1022	170.33
205	Basel	Manor 2	Pauli	Roland	m	129	181	157	181	183	165	467	529	183	996	166.00
206	Berlin	Vattenfall BSG Berlin	Fuchs	Wilfried	m	165	135	128	156	182	167	428	505	182	933	155.50
207	Basel	Swissport	Flösser	Heinz	m	170	126	182	167	158	148	478	473	182	951	158.50
208	Basel	Manor 1	Mächler	Thomas	m	181	179	158	159	168	170	518	497	181	1015	169.17
209	Wien	PV-Wien	Ludwey	Wolfgang	m	155	159	118			181	432	181	181	613	153.25
210	Frankfurt	Feuerwehr 3	Bauer	Uli	m	169	165	171	175	180	170	505	525	180	1030	171.67
211	Bremen	Eko 1	Schamrein	Jens	m	135	173	150	171	168	180	458	519	180	977	162.83
212	Frankfurt	Lufthansa 3	Held	Ernst	m	168	178	174	180	134	165	520	479	180	999	166.50
213	Hamburg	BWVL	Schröter	Claus	m	156	162	144	180	144	126	462	450	180	912	152.00
214	Basel	Roche 4	Casutt	Thomas	m	150	133	125	180	116	137	408	433	180	841	140.17
215	Hamburg	Aurubis	Fulbrecht	Jürgen	m	179	175	155	179	157	159	509	495	179	1004	167.33
216	Basel	Swisscom 1	Chiarenza	Antonio	m	173	153	169	153	154	179	495	486	179	981	163.50

38. Int. Städte-Turnier 21. - 24. Mai 2010

BSG-Turnier Spiel Herren

Rang	STADT	BSG	Name	Vorname	G							1.Serie	2.Serie	H.Spiel	Total Einzel	Schnitt Einzel
						1	2	3	4	5	6					
217	Berlin	MoTawi-Team	Theissen	Willi	m	167	137	179	162	158	159	483	479	179	962	160.33
218	Berlin	Constructiv Süd	Jacob	Joco	m	137	147	179	154	139	140	463	433	179	896	149.33
219	Bremen	SG Stern 2	Baschatzky	Siegfried	m	178	167	159	179	126	160	504	465	179	969	161.50
220	Frankfurt	Siemens-Holzmann 2	Makar	Ivan	m	154	178	158	146	172	160	490	478	178	968	161.33
221	Basel	Swisscom 1	Rentsch	Peter	m	178	142	160	138	168	147	480	453	178	933	155.50
222	Hamburg	E.ON Hanse 1	Grossmann	Wolfgang	m	159	173	161	155	134	177	493	466	177	959	159.83
223	Berlin	SpG Spinpins	Delang	Lutz	m	177	146	130	142	144	147	453	433	177	886	147.67
224	Berlin	BA Reinickendorf	Wuthcke	Manfred	m	135	169	171	174	171	147	475	492	174	967	161.17
225	Bremen	BSAG 2	Wittgrefe	Hans-Herm.	m	165	140	148	148	173	156	453	477	173	930	155.00
226	Wien	KSV-BM	Wagner	Helmut	m	173	146	136	170	151	144	455	465	173	920	153.33
227	Hamburg	Dakosy	Schütt v. Forstner	Peter	m	142	120	133	154	142	167	395	463	167	858	143.00
228	Basel	Lonza	Ginter	Fabian	m	108	159	166	118	159	96	433	373	166	806	134.33
229	Bremen	BSAG 2	Blanke	Ralf	m	144	135	133	117	162	149	412	428	162	840	140.00
230	Frankfurt	Feuerwehr 3	Grein	Michael	m	140	138	138	124	161	138	416	423	161	839	139.83
231	Basel	Manor 2	Walther	Hanspeter	m				159	153	134	0	446	159	446	148.67
232	Basel	Alba-Tillotts 2	Theiler	Erwin	m	157	117	149	124	146	126	423	396	157	819	136.50
233	Basel	Zoll	Ullmann	Roby	m	139	139	157	121	92	124	435	337	157	772	128.67
234	Hamburg	Dakosy	Cent	Marc	m	122	99	96	147	96	107	317	350	147	667	111.17
235	Berlin	Technikerkasse Berlin	Schmidt	Mario	m	133	113	103	130	112	136	349	378	136	727	121.17
236	Wien	UNIQA	Vymlatil	Gottfried	m	135	122					257	0	135	257	128.50
237	Hamburg	Dakosy	Honebrinker	Matthias	m	134	106	112	127	107	128	352	362	134	714	119.00
238	Basel	Swisscom 1	Hediger	Daniel	m	99	119	123	113	130	127	341	370	130	711	118.50

38. Int. Städte-Turnier 21. - 24. Mai 2010

BSG-Turnier Serie Herren

	STADT	BSG	Name	Vorname	G							1.Serie	2.Serie	H.Spiel	Total Einzel	Schnitt Einzel
						1	2	3	4	5	6					
1	Wien	WIENERSTROM	Witura	Markus	m	249	236	205	237	216	245	690	698	249	1388	231.33
2	Hamburg	Deutsche Bank	Raba	Wilfried	m	204	248	190	285	217	243	642	745	285	1387	231.17
3	Basel	Basler Versicherung 1	Deiner	Michi	m	237	243	234	218	230	205	714	653	243	1367	227.83
4	Wien	OMV 1	Broser	Andy	m	197	268	244	221	216	208	709	645	268	1354	225.67
5	Wien	WIENERSTROM	Domin	Walter	m	181	207	228	192	287	247	616	726	287	1342	223.67
6	Basel	Alba-Tillotts 1	Scarano	Gilberto	m	230	228	193	219	258	202	651	679	258	1330	221.67
7	Basel	Basler Versicherung 3	Humbel	Nils	m	251	206	191	248	223	198	648	669	251	1317	219.50
8	Wien	Generali - Bonzen	Koller	Manfred	m	202	234	181	236	225	228	617	689	236	1306	217.67
9	Basel	Roche 2	Gnägi	Kevin	m	195	280	226	181	218	199	701	598	280	1299	216.50
10	Frankfurt	Siemens-Holzmann 2	Berndt	Ernst	m	183	202	258	226	198	218	643	642	258	1285	214.17
11	Bremen	SG Stern 1	Ost	Carsten	m	203	268	201	248	199	160	672	607	268	1279	213.17
12	Frankfurt	LSG 1	Schmidt	Thomas	m	214	225	194	202	227	214	633	643	227	1276	212.67
13	Basel	Alba-Tillotts 1	Santangelo	Nico	m	177	215	253	180	213	234	645	627	253	1272	212.00
14	Frankfurt	LSG 1	Baier	Michael	m	178	191	265	216	222	199	634	637	265	1271	211.83
15	Berlin	TKD Quelle	Hildebrand	Peter	m	211	212	205	193	248	200	628	641	248	1269	211.50
16	Basel	Roche 1	Persson	Göran	m	248	180	247	227	185	182	675	594	248	1269	211.50
17	Basel	Ryser Garage 1	Ruf	Chris	m	205	227	242	175	227	189	674	591	242	1265	210.83
18	Bremen	Sparkasse Bremen	Wagner	Rainer	m	222	211	216	185	213	215	649	613	222	1262	210.33
19	Basel	Basler Versicherung 1	Korol	Stefan	m	222	228	203	253	192	162	653	607	253	1260	210.00
20	Basel	Ryser Garage 1	Stahel	Charly	m	236	206	192	184	235	205	634	624	236	1258	209.67
21	Wien	OMV 1	Reiter	Christian	m	232	239	189	239	146	212	660	597	239	1257	209.50
22	Berlin	BfA 2	Döling	Ralf	m	219	189	181	235	233	200	589	668	235	1257	209.50
23	Frankfurt	Siemens-Holzmann 1	Möbius	Peter	m	246	215	172	234	193	196	633	623	246	1256	209.33
24	Frankfurt	DRV	Spot	Heinz	m	213	255	211	182	209	183	679	574	255	1253	208.83
25	Wien	UNIQA	Lemberger	Christian	m	198	215	228	142	268	200	641	610	268	1251	208.50
26	Basel	Roche 2	Linggi	Andi	m	227	246	167	193	234	181	640	608	246	1248	208.00
27	Berlin	TKD Quelle	Kubatz	Markus	m	171	223	193	209	213	221	587	643	223	1230	205.00
28	Bremen	Sparkasse Bremen	Osmers	Heiko	m	180	183	222	196	226	221	585	643	226	1228	204.67
29	Basel	Alba-Tillotts 2	Riegler	Yuval	m	204	222	203	184	214	200	629	598	222	1227	204.50
30	Basel	Alba-Tillotts 2	Tröhler	Peter	m	194	189	216	232	181	213	599	626	232	1225	204.17
31	Frankfurt	Lufthansa 1	Görner	Robert	m	184	202	222	221	155	237	608	613	237	1221	203.50
32	Frankfurt	Feuerwehr 1	Nilius	Rainer	m	258	175	253	174	188	167	686	529	258	1215	202.50
33	Berlin	BfA 1	Sommer	Detlef	m	181	179	198	224	264	168	558	656	264	1214	202.33
34	Bremen	Sparkasse Bremen	Wohlers	Bernd	m	222	235	205	202	180	169	662	551	235	1213	202.17
35	Frankfurt	Feuerwehr 1	Zöller	Klaus	m	264	190	125	223	204	205	579	632	264	1211	201.83

38. Int. Städte-Turnier 21. - 24. Mai 2010

BSG-Turnier Serie Herren

	STADT	BSG	Name	Vorname	G							1.Serie	2.Serie	H.Spiel	Total Einzel	Schnitt Einzel
						1	2	3	4	5	6					
36	Frankfurt	Lufthansa 1	Schwarz	Wolfgang	m	171	248	223	191	163	215	642	569	248	1211	201.83
37	Basel	Roche 1	Pfeifer	Christian	m	193	214	216	168	219	197	623	584	219	1207	201.17
38	Frankfurt	Siemens-Holzmann 1	Mess	Manfred	m	189	209	168	247	189	204	566	640	247	1206	201.00
39	Wien	Siemens - Bonzen	Mansky	Roland	m	204	206	232	212	211	141	642	564	232	1206	201.00
40	Basel	Basler Versicherung 1	Consigli	Daniel	m	169	201	230	196	232	177	600	605	232	1205	200.83
41	Frankfurt	DRV	Miller	Frank	m	213	184	202	196	216	194	599	606	216	1205	200.83
42	Frankfurt	Feuerwehr 1	Scheibe	Thomas	m	214	221	140	224	204	201	575	629	224	1204	200.67
43	Frankfurt	Stadtverwaltung	Gröger	André	m	218	196	185	181	209	215	599	605	218	1204	200.67
44	Bremen	Weigel	Mersmann	Enno	m	247	149	197	221	189	200	593	610	247	1203	200.50
45	Bremen	BSAG 1	Brending	Wolfgang	m	245	195	195	183	203	182	635	568	245	1203	200.50
46	Berlin	SpG Piano Service Albay	Frank	Carsten	m	200	210	212	225	177	178	622	580	225	1202	200.33
47	Basel	Basler Versicherung 2	Suter	Martin	m	178	202	188	220	192	214	568	626	220	1194	199.00
48	Frankfurt	Lufthansa 1	Emmerich	Wolfgang	m	180	212	211	186	217	184	603	587	217	1190	198.33
49	Frankfurt	Siemens-Holzmann 1	Sorn	Andreas	m	257	201	178	172	216	165	636	553	257	1189	198.17
50	Bremen	BC Bremerhaven	Rosenbach	Nils	m	248	150	194	214	171	212	592	597	248	1189	198.17
51	Basel	Swisscom 2	Anklin	Thomas	m	199	236	159	172	242	181	594	595	242	1189	198.17
52	Basel	Alba-Tillotts 1	Gisin	Dominik	m	194	180	216	211	202	186	590	599	216	1189	198.17
53	Wien	BBSV - Wien	Miledler	Manfred	m	224	192	205	213	161	192	621	566	224	1187	197.83
54	Berlin	MoTawi-Team	Thieleke	Jens	m	201	213	146	244	228	149	560	621	244	1181	196.83
55	Wien	OMV 2	Scharmbacher	Alios	m	193	169	177	224	218	200	539	642	224	1181	196.83
56	Berlin	Vattenfall BSG Berlin	Voss	Helmut	m	185	193	196	199	174	226	574	599	226	1173	195.50
57	Berlin	SpG Piano Service Albay	Hackbarth	Mathias	m	205	170	195	200	216	187	570	603	216	1173	195.50
58	Bremen	SG Stern 1	Stolle	Hermann	m	193	211	219	162	206	178	623	546	219	1169	194.83
59	Basel	Manor 1	Oeschger	Beat	m	206	214	180	202	192	175	600	569	214	1169	194.83
60	Basel	Roche 1	Meier	Kurt	m	190	156	234	189	189	210	580	588	234	1168	194.67
61	Berlin	BA Reinickendorf	Marhold	Andreas	m	176	197	191	186	206	211	564	603	211	1167	194.50
62	Hamburg	Deutsche Bank	Nüschen	Manfred	m	181	134	236	211	233	160	551	604	236	1155	192.50
63	Bremen	Vollers	Aussem	Heinrich	m	144	200	258	176	174	198	602	548	258	1150	191.67
64	Wien	UNIQA	Riebel-Fürstenwär.	Michael	m	180	158	200	226	202	179	538	607	226	1145	190.83
65	Berlin	BA Reinickendorf	Knuth	Jürgen	m	170	218	164	212	192	189	552	593	218	1145	190.83
66	Berlin	SpG Schwarzkopf	John	Peter	m	177	190	192	212	179	193	559	584	212	1143	190.50
67	Frankfurt	Feuerwehr 1	Porter	Mike	m	233	222	182	159	177	169	637	505	233	1142	190.33
68	Wien	Siemens - Bonzen	Pollek	Walter	m	194	189	173	204	204	178	556	586	204	1142	190.33
69	Berlin	SpG Piano Service Albay	Albay	Hakan	m	180	223	201	179	184	173	604	536	223	1140	190.00
70	Basel	Ryser Garage 2	Roth	Markus	m	195	186	180	194	195	190	561	579	195	1140	190.00

38. Int. Städte-Turnier 21. - 24. Mai 2010

BSG-Turnier Serie Herren

	STADT	BSG	Name	Vorname	G							1.Serie	2.Serie	H.Spiel	Total Einzel	Schnitt Einzel
						1	2	3	4	5	6					
71	Basel	Novartis 1	Truong	Van	m	203	213	200	209	164	149	616	522	213	1138	189.67
72	Frankfurt	DRV	Schenk	Peter	m	180	173	236	181	199	168	589	548	236	1137	189.50
73	Berlin	Vattenfall BSG Berlin	Hechel	Manfred	m	225	139	193	207	160	213	557	580	225	1137	189.50
74	Berlin	SpG Spinpins	Grubitzsch	Dierck	m	169	170	173	174	267	177	512	618	267	1130	188.33
75	Wien	OMV 2	Franz	Walter	m	214	246	157	170	173	169	617	512	246	1129	188.17
76	Bremen	SG Stern 1	Töhl	Detlef	m	204	202	162	208	188	165	568	561	208	1129	188.17
77	Hamburg	BV Thales	Landwehr	Max	m	176	235	179	190	159	189	590	538	235	1128	188.00
78	Hamburg	Deutsche Bank	Hanne	Peter	m	216	197	214	167	180	154	627	501	216	1128	188.00
79	Berlin	BfA 1	Kiep	Alexander	m	195	157	245	155	190	183	597	528	245	1125	187.50
80	Berlin	BfA 2	Döling	Andreas	m	174	205	199	135	211	200	578	546	211	1124	187.33
81	Bremen	SG Stern 2	Bischoff	Manfred	m	192	170	224	178	194	163	586	535	224	1121	186.83
82	Basel	Basler Versicherung 2	Kaufmann	Urs	m	161	235	164	185	224	151	560	560	235	1120	186.67
83	Basel	Roche 4	Plüss	Max	m	180	190	224	218	150	158	594	526	224	1120	186.67
84	Berlin	BfA 1	Genz	Jörg	m	211	158	192	161	212	186	561	559	212	1120	186.67
85	Hamburg	BV Thales	Grossschmidt	Uli	m	206	169	206	167	190	180	581	537	206	1118	186.33
86	Wien	WIENERSTROM	Janott	Paul	m	183	194	207	190	175	168	584	533	207	1117	186.17
87	Wien	Hofitrans - Bonzen 1	Englitsch	Johann	m	163	190	245	172	192	154	598	518	245	1116	186.00
88	Berlin	Constructiv Süd	Lompscher	Jörg	m	198	162	201	172	161	219	561	552	219	1113	185.50
89	Basel	Novartis 1	Duong	Thanh	m	225	168	204	161	192	162	597	515	225	1112	185.33
90	Berlin	SG GTW	Rohde	Klaus	m	183	244	156	176	139	213	583	528	244	1111	185.17
91	Berlin	SpG Spinpins	Stockfisch	Armin	m	221	171	185	189	210	135	577	534	221	1111	185.17
92	Basel	Swisscom 2	Hediger	Peter	m	187	177	206	176	190	174	570	540	206	1110	185.00
93	Bremen	Bremer Bonzen 1	Althaus	Martin	m	175	169	181	184	198	203	525	585	203	1110	185.00
94	Frankfurt	Lufthansa 3	Pilo	Salvatore	m	203	191	215	184	168	148	609	500	215	1109	184.83
95	Wien	UCBA - Bonzen	Machek	Ronald	m	190	276	147	160	184	151	613	495	276	1108	184.67
96	Bremen	Vollers	Waltemate	Oliver	m	179	159	166	226	179	198	504	603	226	1107	184.50
97	Frankfurt	Siemens-Holzmann 2	Kaiser	Mike	m	158	196	210	189	171	181	564	541	210	1105	184.17
98	Bremen	Senator für Finanzen	Hüttemeyer	Günter	m	201	173	192	188	164	187	566	539	201	1105	184.17
99	Basel	Lonza	Lambrigger	Wendelin	m	206	167	213	165	173	180	586	518	213	1104	184.00
100	Bremen	Senator für Finanzen	Wellbrock	Joachim	m	177	200	139	161	214	212	516	587	214	1103	183.83
101	Basel	Manor 1	Stamm	Erich	m	169	176	186	190	211	171	531	572	211	1103	183.83
102	Basel	Novartis 1	Ha	Binh	m	182	198	177	190	216	136	557	542	216	1099	183.17
103	Berlin	TKD Quelle	Hardtke	Daniel	m	213	143	218	160	186	177	574	523	218	1097	182.83
104	Bremen	SG Stern 2	Harff	Peter	m	213	152	181	178	160	213	546	551	213	1097	182.83
105	Berlin	IBM Klub Berlin	Ploetz	Manfred	m	189	154	172	187	204	190	515	581	204	1096	182.67

38. Int. Städte-Turnier 21. - 24. Mai 2010

BSG-Turnier Serie Herren

	STADT	BSG	Name	Vorname	G							1.Serie	2.Serie	H.Spiel	Total Einzel	Schnitt Einzel
						1	2	3	4	5	6					
106	Basel	Swisscom 2	Pellizzari	Marco	m	181	171	181	170	202	191	533	563	202	1096	182.67
107	Bremen	Weigel	Klingsbichel	Hubert	m	159	178	236	161	186	173	573	520	236	1093	182.17
108	Basel	Ryser Garage 1	Hartmann	Jacques	m	211	178	186	159	158	199	575	516	211	1091	181.83
109	Basel	Basler Versicherung 3	Doppler	Bernard	m	184	224	159	161	214	147	567	522	224	1089	181.50
110	Bremen	Sparkasse Bremen	Huke	Roland	m	164	180	190	217	161	177	534	555	217	1089	181.50
111	Bremen	Bremer Bonzen 1	Pache	Lennart	m	157	156	192	178	202	202	505	582	202	1087	181.17
112	Frankfurt	Lufthansa 1	Lindberg	Djordje	m	211	218	171	189	149	145	600	483	218	1083	180.50
113	Frankfurt	Lufthansa 3	Held	Joshua	m	203	202	193	163	149	172	598	484	203	1082	180.33
114	Berlin	MoTawi-Team	Scheibe	Jens	m	174	159	146	163	182	257	479	602	257	1081	180.17
115	Basel	Manor 1	Kiss	Andor	m	164	179	202	162	172	202	545	536	202	1081	180.17
116	Wien	KSV-BM	Holub	Ernst	m	173	175	187	130	202	208	535	540	208	1075	179.17
117	Hamburg	E.ON Hanse 1	Schmoock	Torsten	m	177	186	166	189	175	182	529	546	189	1075	179.17
118	Basel	Roche 2	Brechbühl	Kurt	m	148	213	159	181	171	202	520	554	213	1074	179.00
119	Basel	Roche 3	Küng	Roland	m	190	169	180	160	194	178	539	532	194	1071	178.50
120	Basel	Ryser Garage 1	Rossi	Aldo	m	168	190	208	177	162	165	566	504	208	1070	178.33
121	Wien	Hofitrans - Bonzen 2	Hille	Franz	m	178	167	161	192	193	179	506	564	193	1070	178.33
122	Berlin	SpG Schwarzkopf	Geissler	Timo	m	162	146	141	172	182	266	449	620	266	1069	178.17
123	Wien	OMV 3	Kaba	Franz	m	230	189	169	148	159	174	588	481	230	1069	178.17
124	Frankfurt	Feuerwehr 2	Landua	Lutz	m	149	169	205	160	196	190	523	546	205	1069	178.17
125	Berlin	SpG Spinpins	Hermenau	Norbert	m	176	189	202	149	182	171	567	502	202	1069	178.17
126	Basel	Novartis 1	Tu	Vin An	m	145	157	199	200	196	172	501	568	200	1069	178.17
127	Wien	Siemens - Bonzen	Stöber	Helmut	m	183	210	159	180	167	167	552	514	210	1066	177.67
128	Wien	UNIQA	Heugl	Gottfried	m	154	195	144	206	193	174	493	573	206	1066	177.67
129	Wien	Hofitrans - Bonzen 1	Frank	Herbert	m	164	202	181	190	175	153	547	518	202	1065	177.50
130	Wien	Generali - Bonzen	Würrer	Peter	m	169	212	198	190	154	140	579	484	212	1063	177.17
131	Basel	Alba-Tillotts 2	Scialdone	Claudio	m	156	170	206	173	210	148	532	531	210	1063	177.17
132	Bremen	Bremer Bonzen 2	Kuhlmann	Heiner	m	154	168	163	172	246	158	485	576	246	1061	176.83
133	Frankfurt	LSG 1	Roth	Werner	m	193	174	148	178	210	158	515	546	210	1061	176.83
134	Bremen	BSAG 1	Schröder	Wolfgang	m	145	155	195	212	183	167	495	562	212	1057	176.17
135	Bremen	Bremer Bonzen 2	Hagens	Hugo	m	168	183	159	200	180	165	510	545	200	1055	175.83
136	Bremen	SG Stern 1	Wolf	Werner	m	154	117	203	218	199	163	474	580	218	1054	175.67
137	Bremen	Bremer Bonzen 1	Pache	Volker	m	163	177	179	175	167	192	519	534	192	1053	175.50
138	Basel	Ryser Garage 2	Ngo	Ho	m	189	146	163	147	182	225	498	554	225	1052	175.33
139	Berlin	Technerkasse Berlin	Martens	Matthias	m	179	157	170	184	199	163	506	546	199	1052	175.33
140	Berlin	SpG Schwarzkopf	Paffrath	Hajo	m	156	158	170	193	174	200	484	567	200	1051	175.17

38. Int. Städte-Turnier 21. - 24. Mai 2010

BSG-Turnier Serie Herren

	STADT	BSG	Name	Vorname	G							1.Serie	2.Serie	H.Spiel	Total Einzel	Schnitt Einzel
						1	2	3	4	5	6					
141	Berlin	SpG Schwarzkopf	Krause	Andreas	m	170	167	156	179	182	197	493	558	197	1051	175.17
142	Wien	UCBA - Bonzen	Faulhaber	Peter	m	180	190	193	182	134	172	563	488	193	1051	175.17
143	Frankfurt	Siemens-Holzmann 1	Caldwell	James	m	182	182	165	155	220	146	529	521	220	1050	175.00
144	Bremen	Eko 1	Erhard	Georg	m	180	174	182	190	163	160	536	513	190	1049	174.83
145	Wien	PV-Wien	Zeisel	Michael	m	204	151	170	161	192	170	525	523	204	1048	174.67
146	Frankfurt	Feuerwehr 2	Siep	Armin	m	162	149	236	161	189	148	547	498	236	1045	174.17
147	Bremen	Bremer Bonzen 2	Ransiek	Uwe	m	175	156	176	195	176	167	507	538	195	1045	174.17
148	Bremen	BC Bremerhaven	Neumann	Karl-Heinz	m	191	185	171	173	173	151	547	497	191	1044	174.00
149	Hamburg	Aurubis	Jansen	Dieter	m	165	169	181	198	135	192	515	525	198	1040	173.33
150	Hamburg	BV Thales	Fuchs	Uwe	m	191	187	160	156	164	176	538	496	191	1034	172.33
151	Wien	PV-Wien	Schindler	Egon	m	181	162	155	184	189	163	498	536	189	1034	172.33
152	Wien	BBSV - Wien	Janeczek	Michael	m	225	171	193	164	154	126	589	444	225	1033	172.17
153	Hamburg	BV Thales	Schulze	Manne	m	166	157	160	190	178	182	483	550	190	1033	172.17
154	Frankfurt	Siemens-Holzmann 2	Heussner	Joachim	m	196	156	180	156	174	170	532	500	196	1032	172.00
155	Wien	OMV 1	Fürbacher	Robert	m	147	196	169	163	176	181	512	520	196	1032	172.00
156	Wien	OMV 3	Laaber	Stefan	m	190	172	180	151	167	172	542	490	190	1032	172.00
157	Basel	Alba-Tillotts 1	Keller	Martin	m	190	183	154	188	142	174	527	504	190	1031	171.83
158	Frankfurt	Feuerwehr 3	Bauer	Uli	m	169	165	171	175	180	170	505	525	180	1030	171.67
159	Basel	Roche 2	Petronio	Pino	m	156	168	159	200	186	160	483	546	200	1029	171.50
160	Frankfurt	LSG 2	Brüst	Michael	m	163	167	164	164	212	158	494	534	212	1028	171.33
161	Berlin	SG GTW	Wagner	Erwin	m	170	231	169	150	139	167	570	456	231	1026	171.00
162	Frankfurt	Stadtverwaltung	Schneider	Ralf	m	194	172	186	180	162	132	552	474	194	1026	171.00
163	Frankfurt	Feuerwehr 2	Bamba	Franz	m	188	184	156	158	170	166	528	494	188	1022	170.33
164	Wien	OMV 2	Kühteubl	Walter	m	184	164	174	180	172	148	522	500	184	1022	170.33
165	Wien	Bonzen - Wien	Kapoun	Rudi	m	166	160	247	126	179	143	573	448	247	1021	170.17
166	Basel	Swisscom 2	Schrall	Rolf	m	183	140	212	147	136	203	535	486	212	1021	170.17
167	Bremen	Balke	Balke	Rigo	m	156	144	200	145	179	197	500	521	200	1021	170.17
168	Frankfurt	Feuerwehr 2	Mattis	Florian	m	179	187	158	167	198	132	524	497	198	1021	170.17
169	Bremen	Eko 1	Hesemann	Hans-Dieter	m	160	182	212	177	167	117	554	461	212	1015	169.17
170	Basel	Basler Versicherung 3	Binggeli	Daniel	m	157	158	182	161	171	186	497	518	186	1015	169.17
171	Basel	Manor 1	Mächler	Thomas	m	181	179	158	159	168	170	518	497	181	1015	169.17
172	Wien	OMV 3	Kupka	Manfred	m	147	178	207	160	149	170	532	479	207	1011	168.50
173	Berlin	BA Reinickendorf	Giertz	Frank	m	156	181	166	173	143	187	503	503	187	1006	167.67
174	Hamburg	Aurubis	Fulbrecht	Jürgen	m	179	175	155	179	157	159	509	495	179	1004	167.33
175	Hamburg	E.ON Hanse 1	Fehlandt	Heinz	m	185	160	212	126	163	157	557	446	212	1003	167.17

38. Int. Städte-Turnier 21. - 24. Mai 2010

BSG-Turnier Serie Herren

	STADT	BSG	Name	Vorname	G							1.Serie	2.Serie	H.Spiel	Total Einzel	Schnitt Einzel
						1	2	3	4	5	6					
176	Basel	Swissport	Diethelm	Roby	m	148	175	180	155	188	156	503	499	188	1002	167.00
177	Wien	Hofitran - Bonzen 1	Hlawac	Kurt	m	153	178	180	194	145	151	511	490	194	1001	166.83
178	Frankfurt	Lufthansa 3	Held	Ernst	m	168	178	174	180	134	165	520	479	180	999	166.50
179	Hamburg	BWVL	Todt	Wolfgang	m	188	136	170	189	173	142	494	504	189	998	166.33
180	Basel	Manor 2	Pauli	Roland	m	129	181	157	181	183	165	467	529	183	996	166.00
181	Wien	Generali - Bonzen	Fritz	Helmut	m	206	162	135	198	129	165	503	492	206	995	165.83
182	Basel	Zoll	Stoffel	Christoph	m	170	169	200	158	160	138	539	456	200	995	165.83
183	Wien	Bonzen - Wien	Thomas	Günter	m	158	147	166	156	161	202	471	519	202	990	165.00
184	Hamburg	Aurubis	Eggeling	Rainer	m	156	147	154	198	177	156	457	531	198	988	164.67
185	Berlin	SG GTW	Orth	Hajo	m	210	169	147	134	175	151	526	460	210	986	164.33
186	Basel	Lonza	Lanz	Andreas	m	200	151	154	164	127	187	505	478	200	983	163.83
187	Berlin	BfA 2	Willnat	Peter	m	135	185	188	148	162	165	508	475	188	983	163.83
188	Frankfurt	Feuerwehr 3	Gehrke	Manfred	m	186	151	147	149	185	164	484	498	186	982	163.67
189	Basel	Swisscom 1	Chiarenza	Antonio	m	173	153	169	153	154	179	495	486	179	981	163.50
190	Wien	KSV-BM	Tran	Tuan-Thien	m	182	148	117	220	135	178	447	533	220	980	163.33
191	Bremen	Eko 1	Schamrein	Jens	m	135	173	150	171	168	180	458	519	180	977	162.83
192	Frankfurt	LSG 2	Hanbuch	Reiner	m	185	132	172	126	182	179	489	487	185	976	162.67
193	Bremen	SG Stern 2	Baschatzky	Siegfried	m	178	167	159	179	126	160	504	465	179	969	161.50
194	Bremen	Eko 1	Meyer	Hans-Jürgen	m	163	147	146	202	152	158	456	512	202	968	161.33
195	Frankfurt	Siemens-Holzmann 2	Makar	Ivan	m	154	178	158	146	172	160	490	478	178	968	161.33
196	Bremen	BC Bremerhaven	Schmedes	Rainer	m	134	253	138	147	147	148	525	442	253	967	161.17
197	Wien	BBSV - Wien	Posch	Karl	m	214	128	187	166	155	117	529	438	214	967	161.17
198	Berlin	BA Reinickendorf	Wuthcke	Manfred	m	135	169	171	174	171	147	475	492	174	967	161.17
199	Berlin	BfA 2	Wegert	Wilfried	m	108	166	157	170	189	175	431	534	189	965	160.83
200	Frankfurt	LSG 1	Schottling	Andreas	m	138	150	172	222	116	165	460	503	222	963	160.50
201	Berlin	IBM Klub Berlin	Wohlgemuth	Michael	m	216	121	136	152	181	156	473	489	216	962	160.33
202	Berlin	MoTawi-Team	Theissen	Willi	m	167	137	179	162	158	159	483	479	179	962	160.33
203	Basel	Manor 2	Macherel	Fernand	m	178	158	143	129	152	201	479	482	201	961	160.17
204	Hamburg	E.ON Hanse 1	Grossmann	Wolfgang	m	159	173	161	155	134	177	493	466	177	959	159.83
205	Berlin	BfA 1	Wolff	Gerd	m	136	155	144	193	182	147	435	522	193	957	159.50
206	Bremen	Senator für Finanzen	Polka	Wolfgang	m	182	143	141	191	177	121	466	489	191	955	159.17
207	Bremen	Weigel	Fröbel	Jens	m	139	174	191	158	160	129	504	447	191	951	158.50
208	Basel	Swissport	Flösser	Heinz	m	170	126	182	167	158	148	478	473	182	951	158.50
209	Berlin	TKD Quelle	Vetter	Dieter-Klaus	m	174	167	186	130	146	138	527	414	186	941	156.83
210	Basel	Swissport	Thüring	Guido	m	112	144	164	189	164	167	420	520	189	940	156.67

38. Int. Städte-Turnier 21. - 24. Mai 2010

BSG-Turnier Serie Herren

	STADT	BSG	Name	Vorname	G							1.Serie	2.Serie	H.Spiel	Total Einzel	Schnitt Einzel
						1	2	3	4	5	6					
211	Berlin	Vattenfall BSG Berlin	Fuchs	Wilfried	m	165	135	128	156	182	167	428	505	182	933	155.50
212	Basel	Swisscom 1	Rentsch	Peter	m	178	142	160	138	168	147	480	453	178	933	155.50
213	Bremen	Weigel	Brinkies	Thomas	m	124	183	142	127	212	142	449	481	212	930	155.00
214	Bremen	BSAG 2	Wittgrefe	Hans-Herm.	m	165	140	148	148	173	156	453	477	173	930	155.00
215	Basel	Ryser Garage 2	Hofmeier	Michael	m	140	203	135	139	143	160	478	442	203	920	153.33
216	Wien	KSV-BM	Wagner	Helmut	m	173	146	136	170	151	144	455	465	173	920	153.33
217	Berlin	Vattenfall BSG Berlin	Smula	Andreas	m	158	139	151	159	187	121	448	467	187	915	152.50
218	Hamburg	BWVL	Schröter	Claus	m	156	162	144	180	144	126	462	450	180	912	152.00
219	Berlin	Constructiv Süd	Jacob	Joco	m	137	147	179	154	139	140	463	433	179	896	149.33
220	Hamburg	Aurubis	Brösicke	Horst	m	178	187	120	150	113	144	485	407	187	892	148.67
221	Berlin	SpG Spinpins	Delang	Lutz	m	177	146	130	142	144	147	453	433	177	886	147.67
222	Hamburg	Dakosy	Schütt v. Forstner	Peter	m	142	120	133	154	142	167	395	463	167	858	143.00
223	Basel	Roche 4	Casutt	Thomas	m	150	133	125	180	116	137	408	433	180	841	140.17
224	Bremen	BSAG 2	Blanke	Ralf	m	144	135	133	117	162	149	412	428	162	840	140.00
225	Frankfurt	Feuerwehr 3	Grein	Michael	m	140	138	138	124	161	138	416	423	161	839	139.83
226	Basel	Alba-Tillotts 2	Theiler	Erwin	m	157	117	149	124	146	126	423	396	157	819	136.50
227	Wien	PV-Wien	Zillinger	Herbert	m	144	197	169	177	124		510	301	197	811	162.20
228	Basel	Lonza	Ginter	Fabian	m	108	159	166	118	159	96	433	373	166	806	134.33
229	Berlin	Technikerkasse Berlin	Müller	Klaus	m	116	119	130	102	118	197	365	417	197	782	130.33
230	Basel	Zoll	Ullmann	Roby	m	139	139	157	121	92	124	435	337	157	772	128.67
231	Berlin	Technikerkasse Berlin	Schmidt	Mario	m	133	113	103	130	112	136	349	378	136	727	121.17
232	Hamburg	Dakosy	Honebrinker	Matthias	m	134	106	112	127	107	128	352	362	134	714	119.00
233	Basel	Swisscom 1	Hediger	Daniel	m	99	119	123	113	130	127	341	370	130	711	118.50
234	Hamburg	Dakosy	Cent	Marc	m	122	99	96	147	96	107	317	350	147	667	111.17
235	Wien	UNIQA	Nagl	Michael	m			150	130	200	170	150	500	200	650	162.50
236	Wien	PV-Wien	Ludwey	Wolfgang	m	155	159	118			181	432	181	181	613	153.25
237	Basel	Manor 2	Walther	Hanspeter	m				159	153	134	0	446	159	446	148.67
238	Wien	UNIQA	Vymlatil	Gottfried	m	135	122					257	0	135	257	128.50

Spielausschuss Fußball



Sprechstunden
jeden Donnerstag von 16.30 – 17.30 Uhr
in der Verbandsgeschäftsstelle Zimmer 11

Inhaltsverzeichnis

1. Anrufe am Mittwoch in der Verbandsgeschäftsstelle
2. Verhandlungen
3. Platzverweise (rote Karten)
4. Einsatz von Frauen in Herrenmannschaften
5. Aus gegebener Veranlassung
6. Auswärtige Turniere

Terminübersicht

Freitag	02.07.2010	Verbandsmitteilung Nr. 7 / 2010
Freitag	06.08.2010	Verbandsmitteilung Nr. 8 / 2010

Anlagen

Anlage 1	Pokalspielansetzungen alle Klassen, 3. Runde
Anlage 2	Punktspielansetzungen alle Klassen, 7. + 8. Woche
Anlage 3	Neuansetzungen Punktspiele

Die Staffel **Kleinfeld Herren** muss noch eine **Pokalrunde am 12.07.10** spielen

1. Anrufe am Mittwoch in der Verbandsgeschäftsstelle

Um eine reibungslose Arbeit der Verbandsgeschäftsstelle gewährleisten zu können, werden die BSG'en gebeten, am Mittwoch generell auf telefonische Anfragen zu verzichten.

2. Verhandlungen

Verhandlung 1 / 2010

Spielnummer PC 01321 Edeka – Lufthansa SV 3 am 17.05.2010

Das Pokalspiel wird mit 3:0 Toren für die BSG Edeka gewertet, da die BSG Lufthansa SV zu dem Spiel nicht angetreten ist. Die Pokalansetzung wurde mit der Verbandsmitteilung Nr. 5 vom 05.05.2010 in Schriftform veröffentlicht; spätestens zum gleichen Zeitpunkt war die Ansetzung im Internet ersichtlich. Somit war die Ansetzung nach Ansicht des Spielausschusses rechtzeitig veröffentlicht.

Die BSG erhält eine Ordnungsstrafe i. H. v. 15,- € wegen Nichterscheinens zum Spiel.

3. Platzverweise (rote Karte)

Die folgenden Spieler werden aufgrund einer roten Karte automatisch gesperrt (ein Spiel; maximal 10 Tage):

<u>Spiel am</u>	<u>Nummer</u>	<u>Name</u>	<u>Vorname</u>	<u>Geb. Datum</u>	<u>BSG</u>
26.04.2010	PB 1204	Paulsen	Harald	11.02.1961	Kessler
10.05.2010	AS 1017	Gänz	Holger	06.05.1971	ERGOsport 2
10.05.2010	KHS1019	Cording	Karsten	10.06.1966	Still 2

4. Einsatz von Frauen in Herrenmannschaften

Es ist gestattet, Frauen in sämtlichen Herren-, Alte Herren- und Senioren-Mannschaften einzusetzen. Das gilt sowohl für Punkt-, Pokal- als auch Gesellschaftsspiele, egal ob Halle, Kleinfeld oder Großfeld.

Eine personelle Beschränkung (Anzahl der Spielerinnen bzw. Spieler) gibt es nicht. Diese Regelung gilt einvernehmlich in Absprache mit dem DBSV, dem BSV Hamburg und dem HFV ausschließlich im Betriebssport.

5. Aus gegebener Veranlassung

Leider ist es wiederholt vorgekommen, dass einzelne Spieler, ggf. sogar die ganze Mannschaft zum Spiel keine Schienbeinschoner hatten.

Es wird nochmals darauf hingewiesen, dass das Tragen von Schienbeinschützern Pflicht ist.

6. Auswärtige Turniere

- I. Die Firma D.I.S.L. GmbH veranstaltet vom **9. – 11. Juli 2010** ein Fußballturnier für Kleinfeldmannschaften. Weitergehende Informationen können unter www.fußballfeldmeisterschaft.de eingeholt werden.
- II. In Neumünster wird am **18. September 2010** der 3. Nordcup im Kleinfeld-Fußball 2020 ausgetragen. Weitergehende Informationen können unter thomas-rogee@t-online.de oder thomas-rogee@stp.de eingeholt werden.

gez. Milton Kichniawy
Obmann Spielausschuss Fußball

Saison 2010

SPIELPLAN POKAL Runde 3

Seite 1

Spiel	Heim	Gast	Datum	Uhr	Rd.	Anlage	Platz	Schiri
Herren								
PA 01140	Gruner+Jahr 1	Closed GmbH	16.06.10	19:00	3	Waidmannstraße	1	
PA 01141	Hapag Lloyd/VTG 1	Vattenfall SV 1	14.06.10	18:30	3	Legienstraße	1	
PA 01142	UNI Bundesw.	Merkel/Freudenberg	15.06.10	18:00	3	Holstenhofweg 85	1	
PA 01143	NDR/Lokstedt	SG Stern	14.06.10	18:30	3	Moorweg / Egenbüttel	1	
PA 01144	HamburgWasser/Zoll 1	Zoll/Hamburg Wasser	14.06.10	18:00	3	Billhorner Deich	1	
PA 01145	Holsten Brauerei	Hansa Funk Taxi 2	14.06.10	18:30	3	Stiefmütterchenweg	1	
PA 01146	Polizei Hamburg 1	Jasper	14.06.10	18:00	3	Grüzmühlenweg	1	
PA 01147	PA 74	Lufthansa SV 1	14.06.10	18:30	3	Marckmannstraße	1	
Alte Herren								
PB 01218	Asklepios KlinikNord	Weiß Blau Allianz 1	14.06.10	18:15	3	Neuberger Weg	1	
PB 01219	Deutsche Bank 2	DPA	14.06.10	19:00	3	Vogesenstraße	1	
PB 01220	Polizei Hamburg 2	Otto Hamburg 3	14.06.10	18:30	3	Grunewaldstraße 61	2	
PB 01221	Weiß Blau Allianz 2	Grün Weiß Kessler	14.06.10	19:00	3	Sportplatzring 3	1	
Senioren								
PC 01325	BBF Langenfelde	Railion Hmb.Hafen 2	14.06.10	18:00	3	Furtweg	1	
PC 01326	Beiersdorf 2	Deutscher Ring 3	17.06.10	17:30	3	Stiefmütterchenweg	1	
PC 01327	Deutsche Bank 3	Signal/Iduna/Funk 2	14.06.10	18:45	3	Reinmüller 1	1	
PC 01328	Gruner+Jahr 2	Edeka	14.06.10	19:00	3	Waidmannstraße	1	
Kleinfeld Herren								
PD 01451	DAK	Sharp Electronics	14.06.10	18:00	3	Am Neumarkt	1	
PD 01452	Deutsche BP	KPMG	14.06.10	18:00	3	Wolfgang Meyer Pl. 4	3	
PD 01453	Hamburg Airport 1	Freilos	16.06.10		3			
PD 01454	HEK	Aluminium Hamburg	14.06.10	18:00	3	Am Neumarkt	2	
PD 01455	Euler Hermes Kredit	BKK Mobil Oil	14.06.10	18:00	3	Wolfgang Meyer Pl.3	3	
PD 01456	HPA / BWVL 1	Hamburg Airport 3	14.06.10	18:00	3	Slomanstraße	1	
PD 01457	Stadtw.Norderstedt	APL Co Germany	14.06.10	19:30	3	Lawaetzstraße	1	
PD 01458	Team Alice 1	Feuerwehr Hamburg	14.06.10	18:30	3	Beethovenstr.	1	
PD 01459	Wandsbek 75/FAE	Generali 1	14.06.10	18:30	3	Luisenweg	1	

Saison 2010

SPIELPLAN POKAL Runde 3

Seite 2

Spiel	Heim	Gast	Datum	Uhr	Rd.	Anlage	Platz	Schiri
Kleinfeld Alte Herren								
PE 01513	Hamburger Gerichte	Sperrmüll	14.06.10	19:00	3	Wendenstr. 162 Pl.1	1	
PE 01514	Stadtreinigung	Bran & Luebbe	14.06.10	18:00	3	Mittlerer Landweg	1	
Kleinfeld Senioren								
PF 01610	Bundesverkehrsbeh.	HHA 1	14.06.10	18:00	3	Memellandallee	3	
PF 01611	Otto Hamburg 4	Shell Grasbrook	14.06.10	18:30	3	Gropiusring	3	

Saison 2010

SPIELPLAN Sp.Woche 7

Seite 1

Spiel	Heim	Gast	Datum	Uhr	Rd.	Wo.	Anlage	Platz	spielfrei	Schiri	S.B.
Herren Verbandsliga											
V 1008	SG Stern	Zoll/Hamburg Wasser	21.06.10	18:00	2	7	Lichtenauerweg	1		
V 1010	Otto Hamburg 1	HHLA	21.06.10	18:00	2	7	Memellandallee	2		
V 1012	Merkel/Freudenberg	Beiersdorf 1	21.06.10	18:00	2	7	Fährstr.	1		
Herren Verbandsliga											
V 2008	Polizei Hamburg 1	Kartoffel Matthies 1	21.06.10	18:00	2	7	Grüzmühlenweg	1		
V 2010	UNI Bundesw.	Gruner+Jahr 1	22.06.10	19:00	2	7	Holstenhofweg 85	1		
V 2012	Holsten Brauerei	Lufthansa SV 1	21.06.10	18:30	2	7	Stiefmütterchenweg	1		
Herren Landesliga Hammonia											
LL 1037	SG Airbus 1	Desy 1	21.06.10	18:00	1	7	Estebogen	1	Reemtsma/Rapid 1		
LL 1039	NDR/Lokstedt	NDR/Rotherbaum	21.06.10	18:30	1	7	Moorweg / Egenbüttel	1		
LL 1041	Eurogate CTH 1	Aurubis	21.06.10	19:00	1	7	Furtweg	1		
Herren Landesliga Hansa											
LL 2037	Vattenfall SV 1	Globetrotter	21.06.10	18:00	1	7	Grunewaldstraße 61	1	Hauni		
LL 2039	HSH Nordbank	HCCR	21.06.10	19:15	1	7	Neusurenland	1		
LL 2041	FEG Bergedorf	HamburgWasser/Zoll 1	23.06.10	19:00	1	7	Billhorner Deich	1		
Herren Bezirksliga 1											
BL 1037	Stadtpark Kickers	Kühne+Nagel 1	21.06.10	18:00	1	7	Reinmüller 1	1	Signal/Iduna/Funk 1		
BL 1039	Max Planck	HHA / Inter	21.06.10	18:00	1	7	Max Brauer Allee	2		
BL 1041	Protein United	Dresdner Bank	21.06.10	19:00	1	7	Vogesenstraße	1		
Herren Bezirksliga 2											
BL 2043	Hillmann & Ploog	Panalpina	21.06.10	18:00	1	7	Grunewaldstraße 74	1	Postbank Hamb.		
BL 2044	Lufthansa SV 2	Railion Hmb.Hafen 1	21.06.10	18:30	1	7	Borsteler Chaussee	1		
BL 2045	DEK	Closed GmbH	12.04.10	18:30	1	7	Von Elmweg	1	0038	
BL 2046	AOK Rhein./Hamburg	Hapag Lloyd/VTG 1	21.06.10	18:00	1	7	Neue Welt	2		
BL 2047	Jasper	PA 74	21.06.10	18:00	1	7	Vogelhüttendeich	2		
BL 2049	TEREG	Mankiewicz	21.06.10	18:00	1	7	Oskar Kesslau Pl. 1	2		
Alte Herren Staffel S1											
AS 1031	Polizei Hamburg 2	Otto Hamburg 3	21.06.10	18:30	1	7	Grunewaldstraße 61	2	Grün Weiß Kessler		
AS 1032	Weiß Blau Allianz 2	Deutsche Bank 2	21.06.10	19:00	1	7	Kroonhorst 3	3		
AS 1033	Hapag Lloyd/VTG 2	Hamburg Airport 2	21.06.10	18:30	1	7	Rahmoor	1		
AS 1034	ERGO sports Hamb. 2	DPA	21.06.10	18:30	1	7	WSV Tangstedt	1		

Saison 2010

SPIELPLAN Sp.Woche 7

Seite 2

Spiel	Heim	Gast	Datum	Uhr	Rd.	Wo.	Anlage	Platz	spielfrei	Schiri	S.B.
AS 1035	Weiß Blau Allianz 1	SG Airbus 2	21.06.10	18:30	1	7	Reinmüller 2	2		
Alte Herren Staffel A1											
AA 1049	Kartoffel Matthies 2	Eurogate CTH 2	21.06.10	19:00	1	7	Wichmannstr.	1	Rewe		
AA 1053	Asklepios KlinikNord	Flügelrad	21.06.10	18:15	1	7	Neuberger Weg	1		
AA 1055	Wandsbek 07 HHA	UK Eppendorf	21.06.10	18:30	1	7	Sportplatzring 3	1		
Senioren Staffel S1											
SS 1037	Deutsche Bank 3	Deutscher Ring 3	21.06.10	18:45	1	7	Legienstraße	1	Gruner+Jahr 2		
SS 1039	Lufthansa SV 3	Reemtsma/Rapid 2	24.06.10	19:00	1	7	Stiefmütterchenweg	1		
SS 1041	Railion Hmb.Hafen 2	Beiersdorf 2	21.06.10	18:00	1	7	Dratelnstraße 21	1		
Senioren Staffel A1											
SA 1049	SG Airbus 3	Evang.Stiftung 2	22.06.10	18:00	1	7	Estebogen	1		
SA 1051	BBF Langenfelde	Astra	23.06.10	18:00	1	7	Stiefmütterchenweg	1		
SA 1053	Weiß Blau Allianz 3	Vattenfall SV 2	21.06.10	18:00	1	7	Sportplatzring 2	1		
SA 1055	Polizei Hamburg 3	HamburgWasser/Zoll 2	24.06.10	18:00	1	7	Billhorner Deich	1		
Senioren Staffel B1											
SB 1049	Deutsche Telekom	Bezirk Eimsb.	21.06.10	18:00	1	7	Marckmannstraße	1		
SB 1051	FCH Golden Oldies	Baubehörde	21.06.10	19:15	1	7	Holsten Stadion	1		
SB 1053	Signal/Iduna/Funk 2	Kartoffel Matthies 3	22.06.10	19:00	1	7	Sportp. Hinschenf.	1		
SB 1055	Edeka	Bezirksamt Altona	21.06.10	17:45	1	7	Sportp. Hinschenf.	1		
Kleinfeld Herren Staffel S1											
KS 1008	ERGO sports Hamb. 1	Martha Stiftung	21.06.10	19:00	2	7	Gärtnerstraße 67	1		
KS 1010	Hansa Funk Taxi 1	FCH Golden Predators	21.06.10	18:30	2	7	Gropiusring	3		
KS 1037	Feuerwehr Hamburg	Conergy Dolphins	21.06.10	19:30	2	7	Oskar Kesslau Pl. 1	1		
Kleinfeld Herren Staffel S2											
KS 2037	Klinikum Eilbek 1	Team Alice 1	21.06.10	18:30	2	7	Beethovenstr.	1		
KS 2039	HEK	DAK	21.06.10	18:00	2	7	Am Neumarkt	1		
KS 2041	Euler Hermes Kredit	e.on Hanse 1	21.06.10	18:00	2	7	Wolfgang Meyer Pl.3	3		
Kleinfeld Herren Staffel A1											
KA 1037	DMG Hamburg	AC Corona United	21.06.10	19:15	1	7	Furtweg	2	Innovas		
KA 1038	Still 1	Blohm+Voss Indust.	23.06.10	17:30	1	7	Memellandallee	3		
KA 1039	China Shipping	HPA / BWVL 1	21.06.10	18:15	1	7	Slomanstraße	1		
KA 1040	Feldjäger	Deutscher Ring 2	21.06.10	18:00	1	7	Manteuffelstraße 20	1		

Saison 2010

SPIELPLAN Sp.Woche 7

Seite 3

Spiel	Heim	Gast	Datum	Uhr	Rd.	Wo.	Anlage	Platz	spielfrei	Schiri	S.B.
KA 1041	BKK Mobil Oil	Sogeti	21.06.10	18:00	1	7	Luisenweg	1		
Kleinfeld Herren Staffel A2											
KA 2037	RIT GmbH	Deutscher Ring 1	21.06.10	19:00	1	7	Rahewinkel	1	Otto Hamburg 2		
KA 2039	Technikerkranken	APL Co Germany	21.06.10	18:00	1	7	Neue Welt	1		
KA 2040	BG36	Wandsbek 75/FAE	21.06.10	19:00	1	7	Möllner Landstr.	1		
KA 2041	Ethicon	Budni 85	21.06.10	18:00	1	7	Schulz.Süd Norderst.	1		
KA 2042	Axel Springer	Finanzbehörde	21.06.10	18:00	1	7	Hagener Allee 121	1		
Kleinfeld Herren Staffel B1											
KB 1037	Evang.Stiftung 1	KPMG	23.06.10	18:50	1	7	Memellandallee	3		
KB 1039	Jungheinrich	SinnerSchrader	21.06.10	19:00	1	7	Lawaetzstraße	1		
KB 1041	Barclaycard Hamburg	Elektro Söhrn	21.06.10	19:00	1	7	Memellandallee	3		
KB 1049	Hanse-Merkur	Fiat NL Hamburg	21.06.10	18:00	1	7	Wolfgang Meyer Pl. 4	3		
Kleinfeld Herren Staffel B2											
KB 2037	Hamburg Airport 1	ALD / BDK	23.06.10	19:00	1	7	Rahmoor	1		
KB 2039	IAT	SV Kravag	21.06.10	19:00	1	7	Möllner Landstr.	2		
KB 2041	DG Hyp	AK Barmbek	21.06.10	19:45	1	7	Neue Welt	1		
KB 2049	Generali 1	Team Alice 2	21.06.10	18:30	1	7	Neue Welt Pl.1	1		
Kleinfeld Herren Staffel B3											
KB 3037	Lufthansa SV 4	Deutsche BP	22.06.10	18:30	1	7	Borsteler Chaussee	1		
KB 3039	PWC Hbg.	Pflegen und Wohnen	21.06.10	19:15	1	7	Wendenstr. 162 Pl.1	1		
KB 3041	Klinikum Eilbek 2	Hamburg Airport 3	21.06.10	18:00	1	7	Wendenstr. 162 Pl.1	1		
KB 3049	Otto Hamburg 5	Stadtw.Norderstedt	21.06.10	19:15	1	7	Neue Welt Pl.1	1		
Kleinfeld Herren Staffel B4											
KB 4037	CSAV Hamburg	Deutsche Bank 1	21.06.10	19:15	1	7	Wolfgang Meyer Pl.3	3		
KB 4039	Sasol Wax	DASELL	21.06.10	18:00	1	7	Rahmwerderstraße	1		
KB 4041	Aluminium Hamburg	Kühne+Nagel 2	21.06.10	18:00	1	7	Rüschweg	1		
KB 4049	Sharp Electronics	TERHELL	21.06.10	18:00	1	7	Wendenstr. 162 Pl. 2	1		
Kleinfeld Alte Herren Staffel S											
KHS 1008	Still 2	KKW Krümmel	21.06.10	18:00	2	7	Memellandallee	3		
KHS 1010	Stadtreinigung	Sperrmüll	21.06.10	18:00	2	7	Mittlerer Landweg	1		
KHS 1012	SEB AG	Hamburger Gerichte	21.06.10	19:30	2	7	Königskinderweg	1		

Saison 2010

SPIELPLAN Sp.Woche 7

Seite 4

Spiel	Heim	Gast	Datum	Uhr	Rd.	Wo.	Anlage	Platz	spielfrei	Schiri	S.B.
Kleinfeld Alte Herren Staffel A											
KHA 1031	Germanischer Lloyd	Klinik Logistik	21.06.10	19:15	1	7	Wolfgang Meyer Pl. 4	3	Generali 1		
KHA 1032	Imtech Hamburg	VBG Hamburg	21.06.10	18:00	1	7	Friedrichshöh 2	1		
KHA 1033	Montblanc	Norbert und Feigling	21.06.10	18:00	1	7	Furtweg	2		
KHA 1034	PA 13/FMA 1	Rotation Meisenfrei	21.06.10	19:15	1	7	Wendenstr. 162 Pl. 2	1		
KHA 1035	FC Hecke/HHA	Bran & Luebbe	21.06.10	19:00	1	7	Ehedorfer Weg 14	1		
Kleinfeld Senioren Staffel S											
KSE 1026	Otto Hamburg 4	Bundesverkehrsbeh.	21.06.10	19:45	1	7	Gropiusring	3	Shell Grasbrook		
KSE 1027	e.on Hanse 2	HHA 1	21.06.10	19:15	1	7	Mittlerer Landweg	1		
KSE 1028	HPA / BWVL 2	Deutsche Rentenver.	21.06.10	18:00	1	7	Slomanstraße	1		

Saison 2010

SPIELPLAN Sp.Woche 8

Seite 1

Spiel	Heim	Gast	Datum	Uhr	Rd.	Wo.	Anlage	Platz	spielfrei	Schiri	S.B.
Herren Verbandsliga											
V 1014	Beiersdorf 1	SG Stern	28.06.10	18:30	2	8	Tiefenstaaken	1		
V 1016	Zoll/Hamburg Wasser	Otto Hamburg 1	30.06.10	18:00	2	8	Billhorner Deich	1		
V 1018	HHLA	Merkel/Freudenberg	28.06.10	18:30	2	8	Vogelhüttendeich	2		
Herren Verbandsliga											
V 2014	Lufthansa SV 1	Polizei Hamburg 1	28.06.10	19:00	2	8	Borsteler Chaussee	1		
V 2016	Kartoffel Matthies 1	UNI Bundesw.	28.06.10	18:30	2	8	Othm. Kirchenweg	1		
V 2018	Holsten Brauerei	Gruner+Jahr 1	28.06.10	19:00	2	8	Stiefmütterchenweg	1		
Herren Landesliga Hammonia											
LL 1002	Reemtsma/Rapid 1	SG Airbus 1	01.07.10	19:00	2	8	Stiefmütterchenweg	1	Aurubis		
LL 1004	Desy 1	NDR/Lokstedt	28.06.10	18:00	2	8	Dockenhuden	2		
LL 1006	Eurogate CTH 1	NDR/Rotherbaum	28.06.10	19:00	2	8	Reinmüller 1	1		
Herren Landesliga Hansa											
LL 2002	Vattenfall SV 1	Hauni	28.06.10	18:00	2	8	Legienstraße	1	HamburgWasser/Zoll 1		
LL 2004	HSH Nordbank	Globetrotter	28.06.10	19:30	2	8	Wilhelmshöh 1	1		
LL 2006	FEG Bergedorf	HCCR	28.06.10	19:00	2	8	Rahewinkel	1		
Herren Bezirksliga 1											
BL 1002	Stadtpark Kickers	Signal/Iduna/Funk 1	30.06.10	17:45	2	8	Beethovenstr.	1	Dresdner Bank		
BL 1004	Max Planck	Kühne+Nagel 1	28.06.10	18:00	2	8	Max Brauer Allee	2		
BL 1006	Protein United	HHA / Inter	28.06.10	19:00	2	8	Vogesenstraße	1		
Herren Bezirksliga 2											
BL 2050	Hillmann & Ploog	PA 74	28.06.10	18:00	1	8	Grunewaldstraße 74	1	Jasper		
BL 2051	Panalpina	Lufthansa SV 2	28.06.10	18:00	1	8	Rothenhäuser Damm	1		
BL 2052	Railion Hmb.Hafen 1	DEK	28.06.10	19:00	1	8	Am Turnplatz	1		
BL 2053	Closed GmbH	AOK Rhein./Hamburg	28.06.10	18:00	1	8	Fährstr.	1		
BL 2054	Hapag Lloyd/VTG 1	Mankiewicz	28.06.10	18:30	1	8	Wichmannstr.	1		
BL 2099	TEREG	Postbank Hamb.	28.06.10	18:00	1	8	Neue Welt	2		
Alte Herren Staffel S1											
AS 1036	SG Airbus 2	Polizei Hamburg 2	28.06.10	18:00	1	8	Estebogen	1	DPA		
AS 1037	Otto Hamburg 3	Weiß Blau Allianz 2	28.06.10	18:00	1	8	Sportplatzring 3	1		
AS 1038	Deutsche Bank 2	Hapag Lloyd/VTG 2	28.06.10	19:15	1	8	Slomanstraße	1		
AS 1039	Hamburg Airport 2	ERGO sports Hamb. 2	28.06.10	18:30	1	8	Rahmoor	1		

Saison 2010

SPIELPLAN Sp.Woche 8

Seite 2

Spiel	Heim	Gast	Datum	Uhr	Rd.	Wo.	Anlage	Platz	spielfrei	Schiri	S.B.
AS 1040	Grün Weiß Kessler	Weiß Blau Allianz 1	28.06.10	19:30	1	8	Königskinderweg	2		
Alte Herren Staffel A1											
AA 1002	Rewe	Kartoffel Matthies 2	28.06.10	19:00	2	8	Kroonhorst 3	3	Asklepios KlinikNord		
AA 1006	Wandsbek 07 HHA	Flügelrad	28.06.10	18:00	2	8	Grunewaldstraße 61	1		
AA 1008	Eurogate CTH 2	UK Eppendorf	28.06.10	19:00	2	8	Reinmüller 2	1		
Senioren Staffel S1											
SS 1002	Gruner+Jahr 2	Deutsche Bank 3	28.06.10	19:00	2	8	Memellandallee	2	Beiersdorf 2		
SS 1004	Lufthansa SV 3	Deutscher Ring 3	30.06.10	18:00	2	8	Borsteler Chaussee	1		
SS 1006	Railion Hmb.Hafen 2	Reemtsma/Rapid 2	28.06.10	18:00	2	8	Dratelnstraße 21	1		
Senioren Staffel A1											
SA 1002	BBF Langenfelde	SG Airbus 3	28.06.10	18:00	2	8	Furtweg	2		
SA 1004	Weiß Blau Allianz 3	Astra	30.06.10	18:00	2	8	Stiefmütterchenweg	1		
SA 1006	Polizei Hamburg 3	Vattenfall SV 2	28.06.10	18:00	2	8	Grunewaldstraße 61	2		
SA 1008	Evang.Stiftung 2	HamburgWasser/Zoll 2	01.07.10	19:00	2	8	Billhorner Deich	1		
Senioren Staffel B1											
SB 1002	Deutsche Telekom	FCH Golden Oldies	28.06.10	18:30	2	8	Marckmannstraße	1		
SB 1004	Signal/Iduna/Funk 2	Baubehörde	30.06.10	19:30	2	8	Beethovenstr.	1		
SB 1006	Edeka	Kartoffel Matthies 3	28.06.10	17:45	2	8	Sportp. Hinschenf.	1		
SB 1008	Bezirk Eimsb.	Bezirksamt Altona	28.06.10	18:15	2	8	Sportplatzring 2	2		
Kleinfeld Herren Staffel S1											
KS 1014	Conergy Dolphins	ERGO sports Hamb. 1	28.06.10	19:15	2	8	Oskar Kesslau Pl. 1	1		
KS 1016	Martha Stiftung	Hansa Funk Taxi 1	28.06.10	19:00	2	8	Gärtnerstraße 67	1		
KS 1038	FCH Golden Predators	Feuerwehr Hamburg	30.06.10	19:30	2	8	Ulzburg-Süd, Schule	1		
Kleinfeld Herren Staffel S2											
KS 2002	Team Alice 1	e.on Hanse 1	28.06.10	18:30	2	8	Beethovenstr.	1		
KS 2004	HEK	Klinikum Eilbek 1	28.06.10	18:00	2	8	Am Neumarkt	1		
KS 2006	Euler Hermes Kredit	DAK	28.06.10	19:15	2	8	Am Neumarkt	1		
Kleinfeld Herren Staffel A1											
KA 1043	Sogeti	DMG Hamburg	28.06.10	18:00	1	8	Rüschweg	1	Deutscher Ring 2		
KA 1044	AC Corona United	Still 1	28.06.10	18:00	1	8	Memellandallee	3		
KA 1045	Blohm+Voss Indust.	China Shipping	28.06.10	18:00	1	8	Wolfgang Meyer Pl.3	3		
KA 1046	HPA / BWVL 1	Feldjäger	28.06.10	18:00	1	8	Slomanstraße	1		

Saison 2010

SPIELPLAN Sp.Woche 8

Seite 3

Spiel	Heim	Gast	Datum	Uhr	Rd.	Wo.	Anlage	Platz	spielfrei	Schiri	S.B.
KA 1048	Innovas	BKK Mobil Oil	28.06.10	18:00	1	8	Wolfgang Meyer Pl. 4	3		
Kleinfeld Herren Staffel A2											
KA 2043	Budni 85	RIT GmbH	28.06.10	18:30	1	8	Am Neumarkt	2	Technikerkranken		
KA 2044	Deutscher Ring 1	Otto Hamburg 2	28.06.10	19:15	1	8	Gropiusring	3		
KA 2046	APL Co Germany	BG36	28.06.10	18:00	1	8	Wendenstr. 162 Pl. 2	2		
KA 2047	Wandsbek 75/FAE	Axel Springer	28.06.10	18:30	1	8	Wendenstr. 162 Pl.1	1		
KA 2048	Finanzbehörde	Ethicon	28.06.10	19:15	1	8	Luisenweg	1		
Kleinfeld Herren Staffel B1											
KB 1002	Evang.Stiftung 1	Fiat NL Hamburg	30.06.10	18:50	2	8	Memellandallee	3		
KB 1004	Jungheinrich	KPMG	28.06.10	19:00	2	8	Lawaetzstraße	1		
KB 1006	Barclaycard Hamburg	SinnerSchrader	28.06.10	19:15	2	8	Wolfgang Meyer Pl.3	3		
KB 1050	Elektro Söhrn	Hanse-Merkur	28.06.10	19:15	2	8	Memellandallee	3		
Kleinfeld Herren Staffel B2											
KB 2002	Hamburg Airport 1	Team Alice 2	30.06.10	19:00	2	8	Rahmoor	1		
KB 2004	IAT	ALD / BDK	28.06.10	19:00	2	8	Möllner Landstr.	1		
KB 2006	DG Hyp	SV Kravag	28.06.10	18:30	2	8	Neue Welt	1		
KB 2050	AK Barmbek	Generali 1	28.06.10	18:30	2	8	Neue Welt Pl.1	1		
Kleinfeld Herren Staffel B3											
KB 3002	Lufthansa SV 4	Stadtw.Norderstedt	29.06.10	18:30	2	8	Borsteler Chaussee	1		
KB 3004	PWC Hbg.	Deutsche BP	28.06.10	19:15	2	8	Furtweg	1		
KB 3006	Klinikum Eilbek 2	Pflegen und Wohnen	28.06.10	18:00	2	8	Gropiusring	3		
KB 3050	Hamburg Airport 3	Otto Hamburg 5	30.06.10	19:30	2	8	Rahmoor	1		
Kleinfeld Herren Staffel B4											
KB 4002	CSAV Hamburg	TERHELL	28.06.10	19:45	2	8	Wendenstr. 162 Pl.1	1		
KB 4004	Sasol Wax	Deutsche Bank 1	28.06.10	18:45	2	8	Rahmwerderstraße	1		
KB 4006	Aluminium Hamburg	DASELL	28.06.10	19:15	2	8	Rüschweg	1		
KB 4050	Kühne+Nagel 2	Sharp Electronics	28.06.10	18:00	2	8	Oskar Kesslau Pl. 1	1		
Kleinfeld Alte Herren Staffel S											
KHS 1014	Hamburger Gerichte	Still 2	28.06.10	19:15	2	8	Wendenstr. 162 Pl. 2	2		
KHS 1016	KKW Krümmel	Stadtreinigung	28.06.10	19:00	2	8	Silberberg/Geestha.	1		
KHS 1018	Sperrmüll	SEB AG	28.06.10	18:30	2	8	Baurstr.	1		

Saison 2010

SPIELPLAN Sp.Woche 8

Seite 4

Spiel	Heim	Gast	Datum	Uhr	Rd.	Wo.	Anlage	Platz	spielfrei	Schiri	S.B.
Kleinfeld Alte Herren Staffel A											
KHA 1036	Bran & Luebbe	Germanischer Lloyd	30.06.10	18:00	1	8	Langenharmer Weg	1	Rotation Meisenfrei		
KHA 1037	Klinik Logistik	Imtech Hamburg	28.06.10	18:00	1	8	Furtweg	1		
KHA 1038	VBG Hamburg	Montblanc	28.06.10	18:00	1	8	Luisenweg	1		
KHA 1039	Norbert und Feigling	PA 13/FMA 1	28.06.10	19:15	1	8	Wolfgang Meyer Pl. 4	3		
Kleinfeld Senioren Staffel S											
KSE 1030	Deutsche Bank 4	Otto Hamburg 4	28.06.10	19:45	1	8	Neue Welt Pl.1	1	Deutsche Rentenver.		
KSE 1031	e.on Hanse 2	Bundesverkehrsbeh.	28.06.10	18:00	1	8	Mittlerer Landweg	1		
KSE 1032	HHA 1	HPA / BWVL 2	28.06.10	18:00	1	8	Slomanstraße	2		

Saison 2010

Punktspiele - Neuansetzungen

Seite 1

Spiel	Heim	Gast	Datum	Uhr	Rd.	Wo.	Anlage	Platz	spielfrei	Schiri	S.B.
Herren Landesliga Hansa											
LL 2013	Hauni	FEG Bergedorf	30.08.10	18:00	1	3	Marie-Henning-Weg	1	HCCR		
LL 2015	Vattenfall SV 1	HSH Nordbank	30.08.10	18:00	1	3	Meiendorfer Str. 196	1		
Herren Bezirksliga 1											
BL 1013	Signal/Iduna/Funk 1	Protein United	30.08.10	19:15	1	3	Sportp. Hinschenf.	1	HHA / Inter		
BL 1015	Stadtspark Kickers	Max Planck	14.06.10	18:00	1	3	Max Brauer Allee	2		
Herren Bezirksliga 2											
BL 2008	DEK	Hillmann & Ploog	05.07.10	18:30	1	2	Legienstraße	1	Railion Hmb.Hafen 1		
BL 2015	Hillmann & Ploog	AOK Rhein./Hamburg	14.06.10	18:00	1	3	Grunewaldstraße 61	1	Panalpina		
BL 2031	DEK	AOK Rhein./Hamburg	07.07.10	18:00	1	5	Memellandallee	3	Mankiewicz		
Alte Herren Staffel S1											
AS 1011	Polizei Hamburg 2	ERGO sports Hamb. 2	05.07.10	18:30	1	3	Grunewaldstraße 61	1	Otto Hamburg 3		
AS 1018	Hamburg Airport 2	Weiß Blau Allianz 1	05.07.10	18:30	1	4	Rahmoor	1	Hapag Lloyd/VTG 2		
Senioren Staffel S1											
SS 1015	Deutsche Bank 3	Lufthansa SV 3	05.07.10	18:45	1	3	Winsener Str.	1	Reemtsma/Rapid 2		
Senioren Staffel A1											
SA 1017	SG Airbus 3	Polizei Hamburg 3	15.06.10	18:00	1	3	Estebogen	1		
SA 1023	Evang.Stiftung 2	Vattenfall SV 2	14.06.10	19:00	1	3	Neue Welt	2		
Senioren Staffel B1											
SB 1021	Baubehörde	Bezirksamt Altona	14.06.10	18:00	1	3	Reinmüller 2	1		
Kleinfeld Herren Staffel S1											
KS 1023	Martha Stiftung	FCH Golden Predators	14.06.10	19:00	1	4	Gärtnerstraße 67	1		
Kleinfeld Herren Staffel A1											
KA 1013	DMG Hamburg	Feldjäger	14.06.10	19:15	1	3	Memellandallee	3	AC Corona United		
KA 1019	Deutscher Ring 2	DMG Hamburg	05.07.10	18:00	1	4	Neue Welt	1	China Shipping		
Kleinfeld Herren Staffel A2											
KA 2008	Axel Springer	Otto Hamburg 2	14.06.10	18:00	1	2	Hagener Allee 121	1	Deutscher Ring 1		
KA 2013	RIT GmbH	BG36	14.06.10	19:00	1	3	Rahewinkel	1	Budni 85		
KA 2021	Technikerkranken	Axel Springer	05.07.10	18:30	1	4	Neue Welt	1	Finanzbehörde		

Saison 2010

Punktspiele - Neuansetzungen

Seite 2

Spiel	Heim	Gast	Datum	Uhr	Rd.	Wo.	Anlage	Platz	spielfrei	Schiri	S.B.
Kleinfeld Herren Staffel B1											
KB 1013	Fiat NL Hamburg	Barclaycard Hamburg	14.06.10	19:30	1	3	Wolfgang Meyer Pl.3	1		
KB 1045	Hanse-Merkur	SinnerSchrader	14.06.10	19:30	1	3	Wolfgang Meyer Pl. 4	1		
Kleinfeld Herren Staffel B2											
KB 2017	ALD / BDK	AK Barmbek	14.06.10	19:15	1	3	Furtweg	2		
KB 2021	DG Hyp	Hamburg Airport 1	16.06.10	19:00	1	4	Rahmoor	1		
Kleinfeld Herren Staffel B3											
KB 3045	Otto Hamburg 5	Pflegen und Wohnen	14.06.10	19:00	1	3	Möllner Landstr.	1		
Kleinfeld Herren Staffel B4											
KB 4015	CSAV Hamburg	Sasol Wax	14.06.10	19:00	1	3	Wendenstr. 162 Pl. 2	2		
Kleinfeld Alte Herren Staffel S											
KHS 1015	Stadtreinigung	KKW Krümmel	05.07.10	18:00	1	3	Mittlerer Landweg	1		
Kleinfeld Alte Herren Staffel A											
KHA 1011	Germanischer Lloyd	PA 13/FMA 1	05.07.10	19:30	1	3	Gropiusring	1	Klinik Logistik		
Kleinfeld Senioren Staffel S											
KSE 1010	Otto Hamburg 4	e.on Hanse 2	05.07.10	18:15	1	3	Gropiusring	1	Bundesverkehrsbeh.		
KSE 1012	Deutsche Bank 4	HHA 1	23.08.10	18:45	1	3	Winsener Str.	1		
KSE 1019	HPA / BWVL 2	e.on Hanse 2	23.08.10	18:00	1	5	Slomanstraße	1	Deutsche Bank 4		

Der Schiedsrichterausschuss

Fußball informiert



Betr. : Anforderung von Schiedsrichtern für Turniere

Wenn Sie mit Ihrer BSG ein Turnier planen, bitte beachten Sie folgende Punkte:

1. Spätestens 14 Tage vor Turnierbeginn SR vom BSV anfordern
2. Zeiten (Beginn und Ende) und Ort mitteilen
3. Kleinfeld oder Großfeld
4. Auf wie viel Plätzen wird gespielt
5. Turnierplan und Turnierbestimmungen mitteilen
6. Anzahl der teilnehmenden Mannschaften

Selbstverständlich kommen wir, wenn irgend möglich, Ihren Wünschen hinsichtlich bestimmter Schiedsrichter entgegen.

Hinweis:

Die Spesen für Turniere betragen ab Januar 2010

10,00 €

für jede angefangene Stunde.

Sollte der Anfahrtsweg zum Turnierort mehr als 30 Km betragen, so wird für An- und Abfahrt je eine Stunde hinzugerechnet.


Mit sportlichen Grüßen

Jörn Jenke

(Obmann SR-Ausschuss Fußball)

SPIELAUSSCHUSS HANDBALL

Sprechzeit: Dienstags von 16.00 Uhr bis 17.00 Uhr
in den Räumen des Betriebssportverbandes,
Tel. 23 37 77 / 78 FAX 23 37 11



Email: info@bsv-hamburg.de <mailto: info@bsv-hamburg.de>
Internet : www.BSV-Hamburg.de

Das nächste Verbandsmitteilungsblatt erscheint am:

02. Juli 2010

Inhaltsverzeichnis:

1. Spartenversammlung am 22. Juni 2010

**Die Spartenversammlung muss um eine Woche verschoben werden.
Neuer Termin 29. Juni 2010, Beginn 17.00 Uhr.**

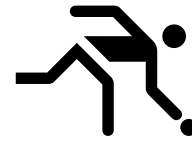
Wir bitten um Beachtung

2. Handballserie 2010/2011

Die neue Spielserie 2010/2011 beginnt am 18. September 2010

Spielausschuss Handball

Spielausschuss Kegeln



Endspiel der Sonderklassen (Herren)

Am 05.05.2010 fand das Endspiel der Gruppenersten der Sonderklassen in Barmbek statt.

Die Mannschaften Deutsche Bank 1 und ERGO sports 1 hatten sich hierfür qualifiziert.

Es wurden folgende Ergebnisse erzielt:

<u>Deutsche Bank 1</u>		<u>ERGO sports 1</u>	
Peter Münzel	714 Holz	Jens Hoffmann	710 Holz
Thorsten Krohn	733	Frank Wetzlar	716
Ralf Diedrichsen	741	Sven Berthold	729
Wilfried Rabe	736	Erik Eildermann	731
	-----		-----
	2924 Holz		2886 Holz

Der Spielausschuß gratuliert beiden Mannschaften herzlich.

Die Mannschaft der Deutschen Bank erreichte dadurch das „Double“, nämlich Pokalsieger und Hamburger Mannschaftsmeister.

GUT HOLZ
Günter Pott

1. Runde Verbandspokal 2010/2011

Spiel Nr.	1	BAT	- Otto Hamburg
	2	Lufthansa	- Postamt 50
	3	ERGO sports	- Deutsche Bank
	4	Dresdner Bank	- VHH Bergedorf
	5	Allianz	- Hochbahn
	6	Dt. Telekom	- Postamt 13
	7	Eppendorf AG	- Euler Hermes
	8	Ethicon	- Vattenfall
	9	Nestle	- E.On Hanse
	10	Signal Iduna	- Pinguin
	11	SV Rapid	- HSK

Freilose: Blau-Weiß-Rot, BSW, Kone, Flowserve

Die Spiele müssen bis zum 27.08.2010 ausgetragen werden.

Hier noch einmal ein Hinweis:

Der Austragungstermin ist absolut bindend!!! Eine Verlängerung ist NICHT möglich!!!

Der Spielausschuß bittet alle Mannschaften, schnellstens Termine abzusprechen und nicht bis zuletzt zu warten!!!!!!!!!!!!!!!

Spielberichte für Pokalspiele weiterhin an:

Thorsten Pott-Umbach
Julius-Vosseler-Straße 109
22527 Hamburg
Oder per Fax unter 040/411 141 83

**GUT HOLZ
Thorsten Pott-Umbach**

Protokoll zur Spartenleiterversammlung Kegeln

Am 18.05.2010 fand in der Geschäftsstelle des BSV Hamburg die diesjährige Spartenleiterversammlung der Kegelsparte statt.

Der Vorsitzende, Günter Pott, konnte die Spartenleiter von 22 BSGen begrüßen. Vom Vorstand waren anwesend: Helga Fülcher, Ulli Lengwenat-Hahnemann und Klaus Wabner.

Nach der Ehrung der verstorbenen Sportkameraden, hier nannte G. Pott den Sportkameraden Kurt Hausschild, SV Rapid, stellvertretend für Alle. Anschließend wurde der Bericht über die Serie 2009/2010 verlesen.

Helga Fülcher übernahm dann die Versammlung und bat um Entlastung des Spielausschusses für das zurückliegende Jahr. Die Entlastung erfolgte einstimmig. Dann stand die Wahl des neuen Spielausschusses auf der Tagesordnung.

Hier stellten sich folgende Sportkameradinnen und Sportkameraden zur Wahl: Karin van Remmen, Monika Selvert, Margret Sönksen-Heuer, Horst Berthold und Heinz-Günther Behrens.

Leider wollte niemand den Vorsitz übernehmen und so versuchte Helga Fülcher die Versammlung zu bitten einen Vorsitzenden zu wählen. Trotz eindringlicher Warnung, dass die Kegelsparte aufgelöst werde, wenn sich keiner für das Amt zur Verfügung stellt, meldete sich niemand.

Um dieses zu vermeiden, stellte sich Monika Selvert, zunächst für ein Jahr, zur Verfügung, falls sie in den Spielausschuß gewählt wird, den Vorsitz zu übernehmen.

Nach der der folgenden Aussprache stellte sich noch Dania Olsen zur Wahl um den Spielausschuß zu unterstützen.

Anschließend wurde der neue Ausschuss einstimmig gewählt.

Der Vorstand bedankte sich dann beim ausscheidenden Ausschuss mit einigen Aufmerksamkeiten und ehrte Günter Knuth für zehn Jahre Spielausschuß mit einer silbernen Nadel.

G. Pott bedankte sich beim Vorstand für die Geschenke.

WOK – Antrag des Spielausschusses

Der Spielausschuß stellt den Antrag, die Damenstaffel aufzulösen.

Dieser Antrag wurde einstimmig angenommen.

Daraufhin zog die BSG Weiß-Blau Allianz ihren Antrag zurück.

Th. Pott-Umbach verlas dann die ausgeloste 1. Runde im Verbandspokal.

G. Pott erklärte das sich der „alte“ Ausschuss noch weiter zur Verfügung stellt, um die „Nachfolger“ einzuarbeiten.

Danach bedankte er sich nochmals bei allen Sportkameradinnen und Sportkameraden für die gute, langjährige Zusammenarbeit.

Ingrid Schulz bedankte sich persönlich und im Namen aller Allianz-Kegler mit Geschenken beim scheidenden Ausschuss.

Die Punktspieltermine für die Serie 2010/2011 bitte bis zum 12.Juni 2010 weiter an Günter Pott senden!!!!!!!!!!!!!!!!!!!!!!!!!!!!!!

GUT HOLZ
Günter Pott



- INHALTSVERZEICHNIS** :
- 1) Mitteilungen des LA-Ausschusses
 - 2) Ergebnisse 97. Alsterstaffel
 - 3) Einladung Hamburger Meisterschaften
 - 4) Einladung Hammer Park – Lauf
 - 5) Einladung Abendsportfest SV Rot-Gelb Shell

MITTEILUNGEN DES LA-AUSSCHUSSES

ZUR ERINNERUNG / TERMINE

Mittwoch,	9. Juni	NDR-Stundenlauf / Hammer Park
Freitag,	18. Juni	6. SportScheck Nachtlauf Hamburg / Außenalster
Sonnabend,	19. Juni	HSH-Nordbank-Run / Hafen-City
Sonntag,	20. Juni	Volkslauf in und um Finkenwerder / Airbus SG
Dienstag,	22. Juni	BSV-Abendsportfest mit Meisterschaften Mehrkampf und 3 x 1.000m-Staffel / Hammer Park
Freitag,	25. Juni	Wedeler Deichlauf / Elbe Sport / 3. Lauf Sommer-Cup
Dienstag,	29. Juni	Hamburger Meisterschaften / 1. Tag / Jahnkampfbahn
Sonntag,	4. Juli	Hamburger Meisterschaften / 2. Tag / Jahnkampfbahn
Dienstag,	20. Juli	Abendsportfest SV Rot-Gelb Shell / Jahnkampfbahn
Mittwoch,	28. Juli	Hammer Park – Lauf / Philips LG / 4. Lauf Sommer-Cup

27. Int. Airport Race Hamburg

Für Hamburgs Betriebssport-Leichtathleten gilt in diesem Jahr wie für alle Sportfreunde, die am 5. September 2010 um den Hamburger Flughafen laufen wollen: Rechtzeitige Anmeldung sichert einen der begehrten Startplätze ! Online-Anmeldungen unter **www.airportrace.de**

HAMBURGER MEISTERSCHAFTEN / MEISTERSCHAFTSQUALIFIKATION

Gemäß Leichtathletik-Ordnung ist Voraussetzung für Teilnahme bei den Hamburger Meisterschaften am 29. Juni und 4. Juli 2010 ein Start auf der Bahn ab dem ersten Bahnsportfest des Jahres. In diesem Jahr : Bahneröffnungssportfest am 13. April 2010. Der Start muss jedoch nicht in dem Wettbewerb erfolgt sein, für den zu den Meisterschaften gemeldet wird. Neben den Bahnsportfesten wird auch die Teilnahme an den Veranstaltungen des **BSV-Sommer-Cups** sowie beim **Hallensportfest** als Meisterschaftsqualifikation gewertet.

Bei den folgenden Veranstaltungen besteht noch die Möglichkeit zur Erlangung der Meisterschaftsqualifikation : NDR-Stundenlauf (9. Juni), BSV-Abendsportfest (22. Juni) und Wedeler Deichlauf (25. Juni).

Bei fehlender Meisterschaftsqualifikation kann aK (ohne Meisterschaftswertung) gestartet werden.

97. ALSTERSTAFFEL – 30. MAI 2010

Der neue Austragungsmodus für die traditionelle Alsterstaffel, eine Langstaffel mit zweimaliger Umrundung der Binnenalster je Läufer/in, hat eine erfreuliche Resonanz gefunden. 65 Vierer-Teams wurden vom Starter auf die 1,8 Km lange Runde geschickt, mit dabei siebzehn BSV-Staffeln. Diese Zahl entsprach zwar nicht ganz den Erwartungen des LA-Ausschusses, denn zahlreiche BSG`en, die vorab ihr Interesse bekundet hatten, gaben leider keine Meldung ab. Sollte die 98. Alsterstaffel im nächsten Jahr zu einem günstigeren Termin stattfindend, dürften noch mehr Teams an den Start gehen, denn das einhellige Fazit aller Teilnehmer lautete : mit dem Langstaffel-Wettbewerb ist die Alsterstaffel wieder attraktiv geworden !

DAK Team-Staffel (4 x 2 Runden) - Frauen

1. Siemens	1:08:47,3 Std.	Anja Schütt Merle Blan Antje Sielmann Sofie Langfeld
2. SV Signal Iduna / Rot-Gelb Shell	1:15:54,2	Frauke Kamlage Anna Hagemann (Shell) Viviane Kirchner Ulfa Lenfers
3. Philips LG	1:18:32,6	Uschi Müller Katja Lovon Annegret Jeschke Melanie Schmidt

DAK Team-Staffel (4 x 2 Runden) Männer/Mixed

1. Philips LG	53:08,3 Min.	Lutz Rittmeister Thomas Timm Heinz Jeschke Thorben Hiekmann
2. Vattenfall I (Mixed)	57:20,0	Michael Skerka Bernd Metzner Anja Thoms Fabienne La Reyen
3. Deutsche Bank	58:55,5	Thomas Rewel Frank Rowedder Nils Thorborg Thomas Voss
4. Siemens	59:16,1	Henry Möller Andreas Sietz Manfred Peschel-Sielmann Norbert Brumm
5. Still	1:01:15,5 Std.	Holger Erdmann Sven Ollik Gerhard Thiele Holger Witthöfft
6. HEK I	1:01:29,1	Thomas Herrmann Christoph Herrmann Dennis Gröhn Sven Gröhn

97. ALSTERSTAFFEL

7. NDR (Mixed)	1:04:25,3	Jan Selent Thomas Chollet Ulrike Küster Erich Thimm
8. HEK II (Mixed) / Siemens	1:04:31,9 Std.	Niels Lemkau Mareike Strauchmann Oliver Zampich Schenk, Daniel (Siemens)
9. SV Signal Iduna	1:04:56,3	Lars Ebbersmeyer Wolfgang Lenfers Jan Manthei Dietmar Scharff
10. Die D A K se (Mixed)	1:05:00,6	Julia Schmidt Markus Gruber Manfred Hartz Birgit Michaelis
11. Vattenfall II	1:08:09,9	Sven Eger Björn Lockwitz Simon Zimmermann Joachim Ditze
12. Vattenfall III	1:09:27,3	Ingo Hecht Matthias Trottnow Matthias Kapraun Michael Kämig
13. Athletico Bacardi/LOST!(Mixed)	1:12:31,9	Matthias Bartels (LOST !) Irene Kern (LOST !) Cornelia Setter (Bacardi) Benedikt Schreiner (Bacardi)
14. Holger Fischer (Mixed)	1:29:01,7	Anja Kumst Anastasia Antropov Gundula Jacobs Thomas Klitz

EINLADUNG ZU DEN HAMBURGER

B S V - LEICHTATHLETIK - MEISTERSCHAFTEN 2 0 1 0

TERMIN 1. TAG : **Dienstag, 29. Juni 2010 / Beginn 17.45 Uhr**

TERMIN 2. TAG : **Sonntag, 04. Juli 2010 / Beginn 14.00 Uhr**

ORT : **J a h n k a m p f b a h n / Stadtpark**

WETTBEWERBE 1. TAG / 29. Juni 2010

wJ, Damen, alle AK : 200m / 10.000m / Weitsprung / Kugel
mJ, Männer, M30-M45 : 400m / 1.500m / 10.000m / Hochsprung / Diskus
M50-M80 : 400m / 1.500m / 10.000m / Kugel / Speer

WETTBEWERBE 2. TAG / 04. JULI 2010

wJ, Damen, alle AK : 50m (ab W50) / 100m / 800m / 5.000m
Hoch / Diskus / Speer
mJ, Männer, M30-M45 : 100m / 200m / 800m / 5.000m
Weitsprung / Kugel / Speer
M50-M80 : 50m / 100m / 200m / 800m / 5.000m
Weitsprung / Hochsprung / Diskus
4 x 100m : Frauen, Männer und Senioren M50
Kinderläufe : 1 Runde (400m) / 2 Runden (800m) : 1999 und jünger

AUSTRAGUNGSBESTIMMUNGEN

Die Wettbewerbe werden nach den Bestimmungen der Leichtathletik-Ordnung des BSV Hamburg ausgetragen. Teilnahmeberechtigt sind Aktive der Klasse I, die im Besitz eines gültigen Leichtathletik-Startpasses sind.

Kinderläufe : startberechtigt sind Kinder von BSV-Leichtathleten

Meisterschaftsqualifikation : gemäß LO ist Voraussetzung für die Teilnahme an den BSV-Meisterschaften im Sommer ein Start auf der Bahn ab dem ersten Bahn-sportfest des Jahres. In diesem Jahr : Bahneröffnung am 13.04.2010. Hinweis : der Start muss nicht in dem Wettbewerb erfolgt sein, für den zu den Meisterschaften gemeldet wird. Die Teilnahme an den Veranstaltungen des BSV-Sommer-Cups sowie beim Hallensportfest wird ebenfalls als Meisterschaftsqualifikation gewertet ! Aktive der Kl.II sowie Aktive ohne Meisterschaftsqualifikation können sich außer Konkurrenz an den Wettbewerben beteiligen.

Voraussetzung für die Durchführung eines Meisterschaftswettbewerbs ist die erfolgreiche Teilnahme von mindestens drei Aktiven einer AK bzw. einer zusammengefassten AK.

Zusammenlegung von AK : ist eine Zusammenlegung von AK erforderlich (weniger als drei Aktive in einer AK), so wird grundsätzlich die ältere AK mit der nächstjüngeren AK zusammengelegt. Ausnahmen : unterschiedliche Gewichte, Zeitplan.

HAMBURGER MEISTERSCHAFTEN 2010

In den **technischen Disziplinen** sowie im **Weitsprung**, die nach dem Zeitplan für mehrere AK gemeinsam durchgeführt aber getrennt gewertet werden, qualifizieren sich jeweils die sechs Vorkampfbesten einer AK-Wertung für die Endkämpfe.

Hochsprung : Anfangshöhen nach Wunsch der Teilnehmer/innen.

Die **Laufwettbewerbe** werden, soweit es die Zahl der Teilnehmer zulässt, getrennt nach AK durchgeführt (Ausnahme : 10.000m). Über 200m und 400m finden Zeitläufe statt. Bei großer Teilnehmerzahl werden über 100m Vor- und Endläufe durchgeführt. Die Uhrzeit für ggf. erforderliche Endläufe wird am Veranstaltungstag bekanntgegeben.

Startnummern : es gelten die Startnummern der Sommersaison 2010.

MELDUNGEN : Internet-Meldung unter athleticon.bsvhh.de bis Mittwoch, 23. Juni 2010, 23:00 Uhr

Meldung für Kinderläufe und Kampfrichter :
E-Mail an administrator@bsvhh.de

Nachmeldungen an den Veranstaltungstagen sind möglich !
Je Start ist dann jedoch ein erhöhtes Startgeld zu zahlen !

STARTGELD : **1,50 € je Einzelwettbewerb und Staffel**
5,-- € bei Nachmeldung an den Veranstaltungstagen
Kinderläufe : kein Startgeld !

Bezahlung des Startgeldes : Nach dem Bahnabschluss-Sportfest werden die BSG´en über die an den BSV Hamburg zu entrichtenden Startgelder für sämtliche B S V - Bahnsportfeste der Sommersaison 2010 informiert. Vorab bitte keine Einzugsermächtigungen erteilen bzw. Überweisungen tätigen !

AUSZEICHNUNGEN : BSV-Meisterschaftsmedaillen für die drei Erstplatzierten der AK-Wertungen.

KAMPFRICHTER : bei der Meldung von 5 Aktiven ist ein Kampfrichter, bei 10 und mehr Aktiven sind zwei Kampfrichter bzw. Helfer zu stellen, die ¼ Std. vor Veranstaltungsbeginn zur Verfügung stehen sollten ! Für den 10.000m-Lauf am 29. Juni sind die Aktiven für Rundenähler verantwortlich !

HAFTUNG : für Schäden jeglicher Art wird vom Veranstalter keine Haftung übernommen.

SPIKES : zulässig sind nur Spikes mit maximal 6mm-Dornen.

Der Leichtathletik-Ausschuß im BSV Hamburg wünscht unseren Sportlerinnen und Sportlern viel Erfolg bei den Hamburger Betriebssport-Leichtathletikmeisterschaften 2 0 1 0 !

LEICHTATHLETIK-AUSSCHUSS
gez. orlo

HAMBURGER B S V - LEICHTATHLETIK-MEISTERSCHAFTEN 2010

Z E I T P L A N - 1. TAG - DIENSTAG, 29. JUNI 2010

<u>UHR</u>	<u>mJ, M, M30-M45</u>	<u>M50-M80</u>	<u>wJ, D, alle AK</u>
17.30	----- Einteilung der Kampfrichter -----		
17.45	----- 400m -----		-
18.00	Diskus	Kugel	200m
18.15	----- 1500m -----		Weit
18.45	Hoch	-	-
18.45	----- 10.000m / Damen, alle AK + Herren, über 42 Minuten -----		
19.15	-	Speer	Kugel
20.00	----- 10.000m / Herren, unter 42 Minuten -----		

10.000 m : die Aktiven sind für Rundenzähler verantwortlich !

Änderungen des Zeitplans nach Eingang der Meldungen vorbehalten !

LEICHTATHLETIK-AUSSCHUSS

HAMURGER B S V - LEICHTATHLETIK-MEISTERSCHAFTEN 2010

Z E I T P L A N - 2. TAG - SONNTAG, 04. JULI 2010

<u>UHR</u>	<u>mJ, M ,M30-M45</u>	<u>M50-M80</u>	<u>wJ, D, alle AK</u>
13.45	----- Einteilung der Kampfrichter -----		
14.00	-	50m	50m(ab W50)
14.05	100m	100m	100m
14.15	Weit	-	-
14.30	-	Hoch	Hoch
14.30	800m	800m	800m
15.00	----- Kinderläufe -----		
15.15	-	Weit	5.000m
15.30	Speer		Diskus
16.00	200m	-	-
16.15	-	200m	-
16.30	Kugel	5000m	Speer
16.45	-	Diskus	-
17.00	4x100m	4x100m	4x100m
17.15	5.000m	-	-

Änderungen des Zeitplans nach Eingang der Meldungen vorbehalten !

LEICHTATHLETIK-AUSSCHUSS

6. HAMMER - PARK - LAUF

Mittwoch, 28. Juli 2010

Die Philips-Leichtathletik Gemeinschaft e.V. lädt alle Hamburger Betriebssport-Leichtathletinnen und Leichtathleten sehr herzlich zum 6. Hammer-Park-Lauf ein. Diese Veranstaltung ist der vierte Lauf im Rahmen des BSV-Sommer-Cups 2010.

ORT : **Sportanlage Hammer Park / Hammer Steindamm**

TERMIN : **Mittwoch, 28. Juli 2010**

START : **19:00 Uhr (gemeinsamer Start 10 Km und 3,1 Km)**

STRECKE : **Kurzstrecke 3,1 Km und 10 Km** (amtlich vermessen)
Start und Ziel befinden sich auf der Sportanlage Hammer Park.
Nach zwei Sportplatzrunden sind bei 10 Km vier Runden im Hammer Park zu absolvieren, wobei nach jeder Runde eine Sportplatzrunde zu durchlaufen ist; bei 3,1 Km eine Runde durch den Hammer Park.

AUSTRAGUNGS- : BESTIMMUNGEN : Der Wettbewerb wird nach den Bestimmungen der LO des BSV Hamburg durchgeführt. Teilnahmeberechtigt sind Aktive des BSV Hamburg, die im Besitz eines gültigen Leichtathletik-Startpasses sind und die Startnummer der Sommersaison 2010 tragen.

MELDUNGEN : Online : bis Freitag, 23. Juli 2010 (23:00 Uhr) unter athleticon.bsvhh.de

STARTGELD : 3,50 € / Nachmeldung vor Ort : 1,50 € Aufschlag
Das Startgeld ist bis zum Meldeschluss auf das folgende Konto zu überweisen : Philips LG, HypoVereinsbank, BLZ 200 300 00, Konto-Nr. 617704929. Bei der Überweisung bitte die BSG und das Stichwort „Hammer-Park-Lauf 2010“ angeben.

ALLGEMEINES : Umkleide- und Duschkmöglichkeiten auf der Sportanlage Hammer Park. Spikes sind nicht erlaubt.
Der Veranstalter übernimmt keine Haftung für Schäden jeglicher Art.

WERTUNGEN : Einzelwertung für alle Altersklassen gemäß LO. Mannschaftswertung für Damen und Herren des 10 Km-Laufes (drei Läufer/innen einer BSG, Addition der gelaufenen Zeiten), 3,1 Km : AK-Wertungen.

AUSZEICHNUNG : Die drei ersten Damen und Herren der Gesamtwertung und die Damen bzw. Herren-Mannschaftssieger des 10 Km-Laufes sowie die Sieger/innen des 3,1 Km-Laufes erhalten Auszeichnungen.
Erinnerungsmedaillen für alle erfolgreichen Teilnehmer/innen.

STARTNUMMERN : Es gelten die Startnummern der Sommersaison 2010.
Aktive, an die noch keine Startnummer der Sommersaison vergeben wurde, erhalten ihre Startnummern am Veranstaltungstag.

Ggf. aktualisierte Informationen können im Internet unter www.kuddl-voss.de abgerufen werden. Auskünfte : Kurt Voss, Tel. 0170 8050550 / E-Mail kuddl.voss@philipslg.de

PHILIPS LG
gez. Kuddl Voss

gen.: LA-AUSSCHUSS
gez.orlo

Sportverein Rot-Gelb Hamburg von 1926 e.V.

*Hausanschrift: Suhrenkamp 71 -77 * 22335 Hamburg*

EINLADUNG ZU EINEM ABENDSPORTFEST DER BSG SHELL

TERMIN: Dienstag, 20. Juli 2010 / Beginn 18.00 Uhr

ORT: J a h n k a m p f b a h n / Stadtpark

WETTBEWERBE: Damen und Herren alle AK
(wJ/mJ, Frauen, W30-W65 und Männer, M30-M75)
100m / 800m / 3.000m / 10.000m / 4 x 100m / 4 x 400m
Weitsprung / Diskus / Speer
Kinderläufe: 1 Runde/400m - 2000 und jünger
2 Runden/800m - 1994-1999

AUSTRAGUNGSBESTIMMUNGEN

Die Wettbewerbe werden nach den Bestimmungen der LO des BSV Hamburg durchgeführt. Teilnahmeberechtigt sind Aktive der Kl.I und - bei getrennter Wertung - der Kl.II, die im Besitz eines gültigen LA-Startpasses sind sowie Seniorinnen/Senioren des DLV.

AUSTRAGUNGSBESTIMMUNGEN

In allen Laufwettbewerben finden Zeitläufe statt. In den technischen Disziplinen erreichen jeweils die sechs Vorkampfbesten einer AK-Wertung die Endkämpfe.

MELDUNGEN :

Internetmeldung unter www.bsvhh.de bis Donnerstag, 15. Juli 2010
Rückfragen bitte an Johann Alberts unter 040-6019803

STARTGELD : Einzelwettbewerbe und Staffel 1,50 Euro je Start
Kinderläufe: kein Startgeld

Das Startgeld ist bis zum Meldeschluß mit Angabe der BSG zu überweisen an: SV Rot-Gelb Hamburg, bei

Sparda-Bank Hamburg eG

BLZ 206 905 00

KTO-Nr: 20 500 9006

Kennwort "Shell - Abendsportfest 2010".

Nachmeldungen am Veranstaltungstag: Aufgeld 1,50 Euro je Start.

ALLGEMEINES

Der Veranstalter übernimmt keine Haftung für Schäden jeglicher Art.

Zulässig sind nur Spikes mit maximal 6mm-Dornen.

Es gelten die Startnummern der Sommersaison 2010.

10.000m: für Rundenzähler sind die Aktiven verantwortlich!

Auszeichnungen: Urkunden (auf Anforderung) für Sieger und Platzierte.

Kampfrichter und Helfer sind herzlich willkommen!

e-mail-adresse: „rot-gelb-hamburg@shell.com“

Sportverein Rot-Gelb Hamburg von 1926 e.V.

*Hausanschrift: Suhrenkamp 71 -77 * 22335 Hamburg*

Z E I T P L A N S H E L L - A B E N D S P O R T F E S T / 2 0 . J u l i 2 0 1 0

UHR	Disziplin
18:00	100m / Damen
18:05	100m / Herren
18:15	Speer /D alle AK + Herren bis M45,
18:15	Diskus / Herren M50 u. älter
18:15	Weitsprung / Damen alle AK + Herren bis M45
18:30	Kinderläufe
18:40	800m / Damen
18:50	800m / Herren
19:00	4x100m / D+H
19:15	3.000m / D+H
19:15	Speer / Herren M50 u. älter
19:15	Diskus/D alle AK + Herren bis M45
19:15	Weitsprung / Herren ab M50
19:45	4x400m / D+H
20:00	10.000m / D+H

BSG SHELL / LEICHTATHLETIK
gez. Bertram Kerres / Johann Alberts

gen.: LA-AUSSCHUSS
gez. Orlo



**Betriebssportverband
Hamburg e. V.**

Sparte Radsport



Manfred Schwarz	Obmann / RTF	040/40165835 0179/6632034	radmanne@gmx.de
Christian Bruder	stellv. Obmann / Breitensport	0151/10814406	ch.bruder@ndr.de
Susanne Büttner	Mitglieder- betreuung	040/518955 040/40165835 0179/6636116	suse.buett@gmx.de
Petra Marbs	Presse	0160/3511275	petra.marbs@kvhh.de

Termine im Norden

- 6.6.2010 Zum 100. Mal - die Fernfahrt **Milano - San Remo**, ein echter Klassiker
- 6.6.2010 Wer nicht so tief in den Süden reist - der sollte zum Radmarathon/RTF **RSG Mittelpunkt**
- 6.6.2010 oder zur RTF "VOSSY" des TVV Neu Wulmstorf
- 12.6.2010 16. Töster Runde, MTV Tostedt
- 13.6.2010 RTF Giro Stormarn vom RV Trave
- 17.6.2010 Vätternrundan vom 17.-20.06.2010
- 18.6.2010 Mittsommernachtstour, RV Endspurt, 210 km
- 20.6.2010 Supercup, Radmarathon und RTF der RG Hamburg
- 26.6.2010 Radmarathon über 24 Stunden der RSG Mittelpunkt
- 27.6.2010 RTF RV Germania: Durch Auen und Moore
- 4.7.2010 Supercup, Radmarathon und RTF der RSG Mittelpunkt
- 4.7.2010 RTF 3. Auf der Fährstraße, VfL Stade
- 10.7.2010 Hamburg Rund 250 km, Rund Hamburg Halbe, 95 km, RV Endspurt

Viele weitere Termine und Infos z. B. zu Permanenten findet Ihr auch im Breitensportkalender.

Betriebssportmeisterschaften Radsport in der City-Nord

Am **29. und 30. Mai 2010** fanden in der City Nord wieder die Mannschaftszeitfahren und Straßenrennen in und um die City Nord statt. Während am Samstag bei strahlendem Sonnenschein die Mannschaftszeitfahrwettbewerbe und das Inline-Skating auf der abgesperrten Strecke in der City Nord ausgetragen werden konnten (die Liegeräder hatten leider kurzfristig abgesagt), mussten am Sonntag die Teilnehmer beim Duathlon und den Einzel-Straßenrennen nicht nur gegeneinander, sondern auch mit deutlich schlechteren Wetter-Bedingungen mit vielen Schauern bis hin zum Gewitter mit Blitz und Donner (rechtzeitig zum Start des Offenen Klasse Rennens) kämpfen. Trotz der widrigen Bedingungen war es wieder ein großartiges Event in der City Nord und nach wie vor die wohl zweitgrößte Radsportveranstaltung in der Hansestadt nach den Cyclastics - u. a. mit ca. 364 aktiven Radsportlern an beiden Tagen, zahlreichen Helfern Info- und Verpflegungsständen und Zuschauern.

Am Samstag gewann bei der **Hamburger BSV-Meisterschaft MZF** über 31,2 km das **NDR** - Team 1 trotz Strafe wegen verbotenen Einrollens auf der Strecke knapp vor dem **Aurubis**-Team und dem Team **Medeco Klinik Hamburg**. Die **BSG NDR** stellte auch das einzige **Mix-Team** für die Hamburger BSV-MZF-Meisterschaft.

Im **Mannschaftszeitfahren der Offenen Klasse** über 40,8 km gewann das Mix-Team - **Radizki** vor dem Team **Harburger RG Mixed** und den **TriAs Flensburg**. Bei den Männermannschaften gewann nach einem spannenden, von Wolfgang Büttner hervorragend moderierten Rennen, das **Nanook Cycling Team** mit knapp 2 Sekunden vor dem **Team Westpoint 1** und dem Team 1 von **Renn&Sportrad Hamburg Altona**.

Am Sonntag gewann **Maria Claussen** von der **BSG Vattenfall** als einzige Starterin die Damenwertung der Hamburger BSV-Meisterschaft ab 41 Jahren. Bei den älteren Herren gewann über 40,8 km **Adalbert Bialk (Blohm Voss)** ganz knapp vor **Ralf Behnke (BVI-RAD)** und **Jörg Dabelstein BSG STILL**.

Leider fuhr **Manuela Haverkamp-Roisch** außer Konkurrenz bei den Damen bis 40 um die Hamburger BSV-Meisterschaft im Einzel, wäre sie bereits um 10:30 Uhr gestartet, wäre ihr der erste Platz mit der Leistung sicher gewesen. So gewann in dieser Altersklasse **Stefanie Annika Wasmundt (Vattenfall Europe)** äußerst knapp vor **Sarah Berndt (BVI-RAD)**, beide lagen am Ende 2 Runden hinter ihrer älteren Sportkameradin. Bei den jungen Männern in der AK bis 40 gewann Philip **Kaczmarowski (E.ON Hanse)** mit 9/100 vor **Thomas Karwig (TÜV Nord)**, den dritten Platz belegte **Fred Kerlin (AURUBIS)**.

Bei den Schülerrennen gewann über 19,2 km in der AK **U15 Anna Gehring** vor **Rieke Lange** und **Alicia Stöltzing**, bei den Jungen siegte **Jasper Frahm** mit Abstand vor **Marten Flöter** und **David Stade**. In der AK **U17** über 19,2 km gewann **Jannika Scheuch** vor **Elite Lange** und **Lena Bischoff-Stein**. Bei der männlichen Jugend gewann **Max Lindenau** mit 5/100 Vorsprung vor **Niclas Döring** und **Lucas Carstensen**.

Das Offene Klasse Rennen über 60 km dominierte **Björn Büttner (RST Lübeck)** mit knapp 13 Sekunden Vorsprung vor **Martin Deprie (RG Uni HH)** und **Rocco Martin (Team Auto Riedel)**. Die einzige mutige Starterin Sarah Berndt beendete nach 2 Runden das Rennen. Alle Ergebnisse vom Samstag und Sonntag sind unter <http://www3.your-sports.com/details/index.php?page=4&eventid=4301> zu finden.

Weitere Berichte und Erlebnisse finden sich wie immer z. B. auf [Helmut's Fahrradseiten](#) sowie von Wolfgang Büttner (Danke!) [hier](#) beim RV SH.

Unser Dank geht an alle Teilnehmer und Zuschauer sowie vor allem auch an die vielen WA's, Helfer, die drei hauptverantwortlichen Organisatoren und die großzügigen Sponsoren, ohne die so eine Veranstaltung nicht stattfinden kann!

Da nach den Spielen bekanntlich immer vor den Spielen ist - nächstes Jahr gibt es aller Voraussicht nach wieder ein Radsportwochenende in der City Nord - dann aber unter anderem mit Betriebssportlern aus ganz Europa im Rahmen der **European Company Sport Games 2011**.

1.8.2010 **RTF „Bis vor die Tore Lübecks“**

Helfer für RTF

Für die RTF „Bis vor Lübecks Tore“ werden dringend Helfer gesucht. Bitte diskutiert in euren BSG`n wer von euch am 1.8.2010 die Organisatoren unterstützen kann. Es wäre schön, wenn jede Betriebssportgemeinschaft jemanden als Helfer bereitstellt. Welche Art Hilfe und wie viel Zeit dafür zu planen ist könnt Ihr bei Manfred erfragen.

So können Radveranstaltungen, wie z. B. die Vattenfall-Cyclastics ohne Helfer nicht auskommen. Auch wenn es Euch schwer fällt, die eine oder andere Veranstaltung mal nicht als aktiver Teilnehmer mit zu erleben, so ist es eine schöne Erfahrung mal auf der „anderen“ Seite zu stehen und so auch einen neuen Blick auf die Organisation der Veranstaltungen zu bekommen.
Und für alle Wertungskarteneinhaber - es gibt Helferpunkte!!!
Also, meldet Euch bei Manfred.

VMB zum Nachlesen

Habt Ihr ein VMB verpasst oder wollt etwas nachlesen: Auf der Seite des Betriebssportverbandes Hamburg sind die Ausgaben ab 2004 archiviert.

Training der BSG`n

BSG NDR und HASPA

Mittwochs, Abfahrt: 18.00 Landesfeuerweherschule in der Bredowstraße (Moorfleet/Billwerder).

Beleuchtung nicht vergessen.

Die **BSG HASPA** fährt um 17:30 Uhr vom Normannenweg (HASPA-Zentrale) ab und stößt dann vor der Landesfeuerweherschule auf die anderen Radler und -innen.

Lufthansa SV

Sonntags, 10.30 Uhr. Treffpunkt: Glashütterdamm/ Ecke Travestr. in Norderstedt. Fahrstrecke zwischen 60-80 km (bei Bedarf mehr) mit ca. 28/30 km/h. Dieses Training findet immer statt.

Dieses war ein kurzes VMB, zu mehr war leider wegen der Vorbereitung und Durchführung der Betriebssportmeisterschaften in der City Nord keine Zeit. Das kommende VMB erscheint dann wieder in gewohntem Umfang. Euer Christian.

Manfred, Christian, Susanne, Petra

Der Spielausschuss informiert

Diesem VMB liegt der auf der Spartenleiterversammlung angekündigte Mannschaftsführer-Leitfaden bei! Darüber hinaus wird der BSV den avisierten **Regel-Workshop** am **Fr., den 09.07.2010** ab 17.00 Uhr beim BSV durchführen. Alle Funktionäre und Spieler sind herzlich eingeladen! Die Themengebiete können von den Teilnehmern selbstverständlich selbst bestimmt werden!

Achim Kaliski
Spielausschuss Schach

ERGO ist Mannschafts-Blitzmeister

Auch bei der diesjährigen Mannschafts-Blitzmeisterschaft war die Beteiligung nicht gerade sehr groß. Gerade einmal sieben Teams gingen an den Start. Doch einen Vorteil hatte dieses kleine Teilnehmerfeld: Es konnte doppelrundig mit vertauschten Farben gespielt werden.


Ganz knapp an einem Medaillenrang vorbei landete die eigentlich als zweitstärkstes Team gestartete Hanse Merkur/Kravag. Zwar konnte man gegen obere Mannschaften punkten, aber Niederlagen gegen die Baubehörde sowie gegen Transit verhinderten hier eine bessere Platzierung.

Mit 15 : 9 Mannschaftspunkten landete Rapid auf dem 3. Platz. Dieses Team konnte immerhin gegen den Zweitplatzierten einen Sieg einfahren. Hinten ließ man nicht wirklich viele Punkte.

Einen Mannschaftspunkt mehr erzielte Gruner & Jahr. Gruner konnte zwar gegen die direkten Konkurrenten nicht punkten, nahm aber allen Verfolgern die Punkte ab.

Mit überzeugenden 7 (!) Punkten Vorsprung bei nur einer Punkteteilung mit der Hanse Merkur/Kravag legte die ERGO


einen lockeren Start-Ziel-Sieg hin. Das ist sicherlich eines Hamburger Mannschafts-



Blitzmeister würdig. Herzlichen Glückwunsch zu dieser guten Leistung.

Uwe Maifeld SPAS
uwe.maifeld@hamburg.de

Mannschaftsführer-Leitfaden



1. Wo gibt es Informationen?

Auf der BSV-Seite im Internet: www.bsv.hamburg.de, das Verbandsmitteilungsblatt (VMB), sowie dem Newsletter des BSV (zu bestellen unter <http://www.bsv-hamburg.de/pages/news/mailabo/subscribe.html>)

2. Pflichten des Mannschaftsführers

- Zugang zum Spielort muss gewährleistet sein.

a. Pflichten vor dem Mannschaftskampf

Spieler im Spielprotokoll eintragen, Begrüßung, wichtige Hinweise wie z.B. Toiletten, Rauchmöglichkeiten, Verpflegung, Verlassen des Spielsaales (Gebäude), Anordnung der Bretter, Bekanntgabe der Paarungen.

b. Pflichten während des Mannschaftskampfs

Schiedsrichter-Funktion (Mannschaftsführer hat das Recht seine Uhr abzustellen).

c. Pflichten nach dem Mannschaftskampf

Protokoll unterschreiben, evtl. Unregelmäßigkeiten schriftlich festhalten, Kopie für die Gastmannschaft.

Ergebnismeldung:

Das Ergebnis muss entweder

- am nächsten Tag telefonisch dem Spielausschuss gemeldet werden und zusätzlich das Protokoll bis zum Freitag der Folgewoche beim Spielausschuss per Post eingegangen sein oder aber
- das Protokoll muss am nächsten Tag per Fax oder per E-Mail-Anhang dem Spielausschuss zugesandt werden. In diesem Falle muss das Original-Protokoll bis zum Ende der Spielsaison vorgehalten werden.

3. Sonstiges

a. Spielverlegung:

Eine Spielverlegung ist nur aus betrieblichen Gründen möglich und muss dem Gegner mindestens 3 Werktage vor dem angesetzten Termin bekannt gegeben werden.

Der neu vereinbarte Termin muss dem Spielausschuss vor dem ursprünglich angesetzten Termin bekannt gegeben werden.

Eine Spielverlegung nach dem Beginn der Schlussrunde ist nicht zulässig.


b. Spielerpässe:

Wo erhalten Spartenleiter bzw. Mannschaftsführer Blanco-Pässe? Beim BSV.

Wo müssen neue Pass-Anträge gestellt werden? Beim Spielausschuss.

Wo müssen alte Pässe abgegeben werden? Beim BSV

Protokoll der Spartenleiterversammlung **vom 07.05.2010**



Anwesend: 15 Vertreter von 14 Betriebssportgemeinschaften sowie die Sport-Referentin Helga Fülcher vom BSV Hamburg

TOP 1 Begrüßung, Genehmigung des Protokolls der letzten Spartenleiterversammlung

Achim Kaliski eröffnet um 18:05 Uhr die Spartenleiterversammlung und begrüßt die Teilnehmer im Namen des Spelausschusses.

Begrüßt wurde ebenfalls die Sport-Referentin Helga Fülcher vom BSV Hamburg.

Es folgte eine Gedenkminute für Helmut Jarick, der im Januar 2010 verstarb. Er war lange Jahre Spartenleiter der BSG Schach des Deutschen Rings und seit 8 Jahren im Spelausschuss der Sparte Schach.

Das Protokoll der letztjährigen Spartenleiterversammlung wurde im VMB 5 aus 2009 veröffentlicht. Es gibt keine Einwände.

TOP 2 Wahl des Spelausschusses

Frau Fülcher bat die Spartenleiter um Entlastung des alten Spelausschusses und leitete die Wahl des neuen Spelausschusses.

Der alte Spelausschuss wurde einstimmig entlastet und stellte sich geschlossen zur Neuwahl. Die Neuwahl wurde nach einstimmiger Abstimmung en Block vorgenommen.

Der neue Spelausschuss wurde einstimmig gewählt und nahm die Wahl an.

Frau Fülcher gratulierte dem neuen Spelausschuss zur Wiederwahl. Laut Vorstandsbeschluss des BSV wird der „Obmann der Sparte Schach“ ab sofort „Vorsitzender der Sparte Schach“ genannt.

Im neuen Spelausschuss sind vertreten: Achim Kaliski (BBH), Uwe Maifeld (BBH), Martin Nagler (G&J), Peter Rosendahl (DAK), Dr. Horst Helmcke (T-Systems) und Friedrich Pape (BVB).


TOP 3 Ergänzung zum Jahresbericht 2009/2010

Mannschafts-Meister der Saison 2009/2010 wurde die Mannschaft von Hanse Merkur/Kravag/DAK 1. Mannschafts-Blitzmeister wurde ERGO!

TOP 4 Aussprache zur neuen Mannschaftsstärke

In der letzten Saison wurde erstmalig mit 6er- und 4er-Mannschaften gespielt. Dazu gab es von einigen Anregungen und sowohl positive als auch negative Kritik.

Eine Auswertung der Spiele nach kampflos abgegebenen Spielen zeigt deutlich, dass sich die Umstellung auf 6er Mannschaften gelohnt hat. Es wurden im Vergleich zu den 3 letzten Saisons prozentual nur noch halb so viele Spiele kampflos gemeldet.



Durch die Umstellung auf 6er und 4er Mannschaften wurden auch im Vergleich zu den Vorjahren deutlich mehr Mannschaften gemeldet

Insgesamt wurden die Ziele der Veränderung der Mannschaftenstärken erreicht.
~ mehr gemeldete Mannschaften
~ weniger kampflos gemeldete Spiele

Ob dieser Trend in der nächsten Saison anhält, muss abgewartet werden. Deshalb der Aufruf an alle BSGen „Meldet möglichst viele Mannschaften für die neue Saison an“.

TOP 5 Anträge – Diskussion und Abstimmung

- Der Spartenleiter des BSVH stellte verwundert fest, dass es in der letzten Saison eine BSG gab, welche in 2 Gruppen quasi mit einer identischen Mannschaft antrat. Dieses ist z. Zt. möglich, da es keine Festspielregelung für Spieler gibt. Durch Einsatz von „Strohmannern“ an den oberen Brettern, welche dann nur einmal in 2 Jahren spielen, kann es dann zu solchen „Auswüchsen“ kommen.

Von der Versammlung wurde ein dringender Appell an die BSG Rapid gerichtet, in der sie aufgefordert wird, nicht alle Freiräume der Regeln auszunutzen und schon bei der Ranglistenaufstellung und Mannschaftseinteilung an Fair Play beim Schachspiel zu denken. Sollte es weiterhin so sein, dass quasi mit 2 identischen Mannschaften gespielt wird, dann wird sich die Versammlung im nächsten Jahr noch einmal mit diesem Thema befassen und geeignete Maßnahmen beschließen!

- Spielberechtigung Mannschaftsblitzmeisterschaft


Es wurde der Antrag gestellt, dass an der Mannschaftsblitzmeisterschaft nur noch BSGen teilnehmen können, welche auch an der Mannschaftsmeisterschaft teilgenommen haben. Der Antrag wurden mit 12 Stimmen dafür und 0 Stimmen dagegen angenommen.

- Karenzzeit

Von Achim Kaliski wurde der Antrag gestellt, die Karenzzeit von einer Stunde auf 30 Minuten zu verkürzen, da durch die lange Karenzzeit pünktliche Spieler quasi bestraft werden. Der Antrag wurde mit 3 Stimmen dafür und 6 Stimmen dagegen abgelehnt.

- Spielberechtigung in Folgemannschaften (2. Mannschaft erst ab Nr.6)

Der Antrag wurde zurückgezogen.

TOP 6 Sonstiges

- Regelworkshop

Der Spielausschuss kündigte an, dass er innerhalb der nächsten 2 Monate einen Regelworkshop für jeden interessierten Spieler des BSV durchführen wolle.

- Mannschaftsführerleitfaden

Der Spielausschuss hat einen Leitfaden für Mannschaftsführer entwickelt, welcher demnächst im VMB und auf der Webseite veröffentlicht wird.

- Webseite

Die neue Webseite soll ab der Saison 2010/2011 in Betrieb gehen. Durch den Einsatz einer Datenbank lassen sich Spielergebnisse/Punktstände schneller im Web veröffentlichen und Auswertungen sind gezielter möglich. Bei der Gestaltung und Weiterentwicklung der Webseite sind weitere Helfer gern willkommen.

- Alter und neuer Meister-Pokal


Der alte Meister-Pokal wird nach der Renovierung des Clubraumes im BSV aufgehängt. Der neue Pokal wurde mit ein paar Anlaufschwierigkeiten in der Versuchswerkstatt des BSH (BVB) gefertigt und wurde dem neuen Verbandsmeister übergeben.

Die Spartenleiterversammlung endete um 19:50 Uhr

Für die Richtigkeit:
Friedrich Pape
(Protokollführer)


Achim Kaliski
(Vorsitzender Spielausschuss Schach)

Mannschaftsblitzmeisterschaft 2010



Pl.	Mannschaft	TWZ	ERGO	Gruner	Rapid	Hanse/Kravag	Baubehörde	Transit	Otto	MP	BP
1.	ERGO	2123	**	3½	4	3	5	4	5½	23 - 1	53.0 - 19.0
			**	4	4½	4	5	5	5½		
2.	Gruner	1951	2½	**	1	3	4	4	6	16 - 8	42.5 - 29.5
			2	**	3½	3	4½	4½	4½		
3.	Rapid	1860	2	5	**	4½	3	4	4	15 - 9	40.5 - 31.5
			1½	2½	**	2½	3½	4	4		
4.	Hanse/Kravag	2029	3	3	1½	**	2	1½	5½	13 - 11	40.5 - 31.5
			2	3	3½	**	5	5	5½		
5.	Baubehörde	1905	1	2	3	4	**	4½	5½	9 - 15	34.5 - 37.5
			1	1½	2½	1	**	2½	6		
6.	Transit	1812	2	2	2	4½	1½	**	4	8 - 16	30.0 - 42.0
			1	1½	2	1	3½	**	5		
7.	Otto	1638	½	0	2	½	½	2	**	0 - 24	11.0 - 61.0
			½	1½	2	½	0	1	**		

Ausschreibung
zur offiziellen Einzelmeisterschaft des BSV
vom 20. bis 22. August 2010



- Spieltage:** Freitag, der 20.08. – Sonntag, der 22.08.
1. Runde: Freitag um 18.00 Uhr
2. und 3. Runde: Samstag um 10 Uhr und 15 Uhr!
4. und 5. Runde: Sonntag um 10 Uhr und 15 Uhr!
- Spielort:** BSV Hamburg, Wendenstraße 120, Raum 17
Speisen und Getränke sind ausschließlich über das Betriebssport-Casino zu beziehen!
- Meldeschluss:** Die Meldungen zur Teilnahme müssen schriftlich
bis Mittwoch, den 18. August 2010 eingegangen sein.
- Startgeld:** entfällt, bei verspäteter Meldung sind 3 Euro je Spieler zu zahlen!
- Reuegeld:** Vor Turnierbeginn ist ein Reuegeld in Höhe von 10 Euro je Spieler zu zahlen. Dieses wird am Ende des Turniers zurückgezahlt, sofern der Spieler alle 5 Runden mitgespielt hat. Andernfalls verfällt das Reuegeld. Das Reuegeld ist auch (nachträglich) von angemeldeten Spielern zu zahlen, die nicht zum Turnierbeginn antreten. Spieler, die das Turnier nicht ordnungsgemäß beenden, werden für die nächste Meisterschaft gesperrt!
- Turnierleitung:** Spielausschuss Schach im BSV Hamburg
Entscheidungen der Turnierleitung sind endgültig
- Spielregeln:** FIDE-Regeln, die Karenzzeit beträgt 30 Minuten!
- Turnierart:** Es wird nach Amerikanischem System in spielstärkemäßig gestaffelten Gruppen mit jeweils 6 Teilnehmern gespielt. Bei einer nicht durch 6 teilbaren Gesamtanzahl von Teilnehmern wird die unterste Gruppe im Schweizer System gespielt. Die Teilnehmer der einzelnen Gruppen werden wie folgt ermittelt: Die 1. Gruppe setzt sich aus den ersten 3 Spielern der letztjährigen 1. Gruppe sowie dem Sieger der 2. Gruppe zusammen. Die 2. Gruppe setzt sich aus dem letztjährigen Letzten der 1. Gruppe, dem Zweiten und Dritten der letztjährigen 2. Gruppe sowie dem Sieger der 3. Gruppe zusammen. Entsprechendes gilt für die weiteren Gruppen. Alle weiteren Startplätze werden entsprechend der nach der Betriebssport-WZ ermittelten Startreihenfolge aufgeteilt. Spieler ohne WZ werden von der Turnierleitung eingestuft.
Die ersten 3 Spieler der 1. Gruppe der diesjährigen Meisterschaft qualifizieren sich in jedem Fall für die 1. Gruppe der nächsten Meisterschaft, der jeweils Erste der anderen Gruppen steigt für das nächste Jahr auf, die Plätze 2 & 3 behalten mindestens die Gruppenzugehörigkeit! Der Letzte einer jeden Gruppe steigt in jedem Falle ab!
- Bedenkzeit:** 90 Minuten für 40 Züge + 30 Minuten für den Rest der Partie.
- Wertung:** 1. Brettpunkte, 2. Sonneborn-Berger-Wertung
- Spielmaterial:** Jede BSG hat für jeweils 2 Spieler einen Satz mitzubringen! In geringem Umfang sind weitere Garnituren gegen Gebühr vor Ort entleihbar.
- Sieger- und Ehrenpreise:** Der Turniersieger erhält für ein Jahr den Wanderpokal!

Sparte Schach

Ausschreibung zur 60. Verbandsmeisterschaft

1. Allgemeines

Veranstalter: Sparte Schach im Betriebssportverband Hamburg e.V.

Zeitraum: Anfang Oktober 2010 bis März/April 2011

Turnier: Mannschaftsturnier 2010/2011

Meldungen: Die Meldungen zur Teilnahme an dem Turnier müssen **bis Donnerstag, den 22. Juli 2010** bei Achim Kaliski, Setzergasse 5, 22117 Hamburg, **eingegangen** sein. Ein Muster des Meldeformulars ist beigelegt.

Ranglisten: Die Ranglisten müssen ebenfalls **bis Donnerstag, den 22. Juli 2010** unter obiger Adresse eingegangen sein. Zur Form wird auf Text-Nr. 6 verwiesen.

Startgeld: Für **jede gemeldete Mannschaft** ist ein Startgeld in Höhe von 7,-- EURO zu entrichten. Das Startgeld ist fällig am **22. Juli 2010** und ist unter Angabe des BSG-Namens, deren Kontierungsnummer und des Kennworts „Mannschaftsmeisterschaft 2010/11“ direkt beim Verband oder auf eines seiner Konten (siehe anliegenden Meldevordruck) einzuzahlen. **Bei verspäteter Meldung** erhöht sich das Startgeld auf 14,-- EURO. Geht nur die Rangliste verspätet ein, erhöht sich das Startgeld auf 10,-- EURO.

2. Spielsystem

Turnier mit Mannschaften je 6 Spielern in mehreren Gruppen mit Auf- und Abstieg. Einfache Runden nach der üblichen Paarungstabelle. Bei zu kleiner Zahl von Mannschaften kann mehrrundig gespielt werden.

Zusätzlich kann jede Schachgruppe die unterste Mannschaft als Mannschaft mit 4 Spielern melden. Gleiches gilt für kleine Schachgruppen, die keine 6er-Mannschaft melden können. Die 4er-Mannschaften werden in die untersten 3 Gruppen integriert. Über die untersten 3 Gruppen hinaus kann eine 4er-Mannschaft nicht aufsteigen, aus der drittuntersten Gruppe steigen die beiden besten Sechsermannschaften auf. Während der laufenden Saison ist eine Änderung der Spieleranzahl einer Mannschaft nicht zulässig!

Der Spielausschuss kann, sofern sich ein geeigneter Veranstalter findet, alle Paarungen der letzten Runde einer Gruppe in einer gemeinsamen Schlussrunde an einem Ort ansetzen. Diese Schlussrunde wird vom Spielausschuss geleitet und durchgeführt. Spielbeginn ist 18 Uhr, es sei denn, der Veranstalter hat eine spätere Spielbeginnzeit. Spiele von Mannschaften, deren Spielbeginnzeit später als die Spielbeginnzeit der Schlussrunde ist, werden vom Spielausschuss an einem anderen Termin nicht nach der Schlussrunde angesetzt.

Für eine Schlussrunde müssen alle Mannschaften jeweils die Hälfte der benötigten Spielsätze eines Mannschaftskampfes mitbringen, es sei denn, der Veranstalter stellt diese zur Verfügung.

Sparte Schach

Spielturnus

Im Allgemeinen soll so gespielt werden, dass 1. und 2. sowie 2. und 3. Mannschaften einer BSG möglichst nicht in einer Woche zu spielen brauchen.

Wertungen

Brettwertung:

Sieg = 1, Verlust = 0, Unentschieden = $\frac{1}{2}$ Punkt.

Wird ein Brett vom Gegner nicht besetzt, wird der Sieg für den Anwesenden statt mit 1 mit + eingetragen und dieses Zeichen bei der Addition wie eine Eins gewertet. Beim Gegner wird statt der Null ein - eingetragen. Wird das Brett von beiden Mannschaften nicht besetzt, wird für beide Parteien ein - eingetragen.

Mannschaftswertung:

Sieg (die höhere Brettsumme) = 2 Punkte, Verlust = 0, Unentschieden (gleiche Brettsumme) = 1 Punkt.

Sofern mehr als die Hälfte der für den Mannschaftskampf vorgesehenen Bretter unbesetzt bleiben, wird der gesamte Mannschaftskampf mit allen im nächsten Absatz angeführten Folgen kampfflos gewertet.

Wenn eine Mannschaft zum 3. Mal eines der beiden ersten Bretter nicht besetzt hat, wird der Spielausschuss gem. Beschluss der Spartenleiterversammlung vom 11. April 2003 einen Punkt von der erreichten Mannschaftspunktschme abziehen und bei jedem weiteren Ausfall an diesen Brettern einen weiteren Punkt – maximal bis zur Höhe der erreichten Mannschaftspunkte. Gem. Beschluss der Spartenleiterversammlung vom 28. April 2006 gelten die ersten beiden Bretter auch als nicht besetzt, wenn eine komplette Mannschaft nicht antritt, sodass der Nichtantritt einer Mannschaft zu einem Abzug von Mannschaftspunkten führen kann.

Platzwertung:

Zunächst entscheidet die Höhe der Mannschaftspunktschme.

Bei Gleichheit nach Mannschaftspunkten wird nach positiven Brettsummen gewertet.

Bei Gleichheit nach Brettsummen entscheidet das Ergebnis der direkten Begegnung.

Bei unentschiedenem Ausgang wird die Berliner Wertung (Brettwertung) dieser Begegnung herangezogen.

Einsatz von Spielern in Folgemannschaften

Einsatzbar für Folgemannschaften (2. Mannschaft usw.) sind alle Spieler von der Ranglisten-Nr. 5 an für die 2. Mannschaft, von der Ranglisten-Nr. 11 an für die 3. Mannschaft usw. Für jeden Spieler, der in den letzten beiden Spielzeiten nicht zum Einsatz gekommen ist, erhöhen sich die im vorangegangenen Absatz genannten Ranglisten-Nrn. um je einen Rang. Deshalb darf zum Beispiel eine BSG, die in ihrer Rangliste unter Nummern ihrer ersten Mannschaft einen Spieler führt, der in den letzten beiden Spielzeiten nicht eingesetzt worden war, für die 2. Mannschaft erst Spieler von Nr. 6 an einsetzen und für die 3. Mannschaft erst solche von Nr. 12 an. Bei zwei Spielern, die in den letzten beiden Spielzeiten nicht eingesetzt waren, gilt die Spielberechtigung für die Folgemannschaften entsprechend erst ab Nr. 7, ab Nr. 13 usw.

Sobald Spieler, die in den letzten beiden Spielzeiten nicht eingesetzt waren, in der laufenden Saison zum Einsatz kommen, ist die im vorangegangenen Absatz genannte Einschränkung des Einsatzes von Spielern für Folgemannschaften entsprechend aufgehoben.

Sparte Schach

Festspielregelung

Entfällt gem. Beschluss der Spartenleiterversammlung vom 21.04.2004.

3. Spielberechtigung

(B/3 der Spielordnung Schach)

Der Spielausschuss weist besonders darauf hin, dass die Spielerpässe ordnungsgemäß ausgefüllt und auf den aktuellen Stand überprüft sein müssen. Bei Vereinsspielern darf nach Wechsel des Vereins der Vereinsname über die entsprechende Spalte in der Rangliste aktualisiert werden. Bei Beantragung von Spielerpässen nach dem Einreichungsdatum für die Ranglisten ist dem Passantrag eine neue Rangliste beizufügen, in der für den Spieler eine sogenannte „a-Nummer“ eingetragen ist. Im Übrigen ist Text-Nr. 6 betr. Ranglisten zu beachten.

Gemäß Beschluss der Spartenleiterversammlung vom 6.4.2001 ist die Ausnahmeregelung für die Spielberechtigung von über 40 Jahre alten Gastspielern, die Doppelspieler und nur aufgrund ihres Alters (Änderung der Spielberechtigungsordnung vom 15.2.2000) spielberechtigt sind, insoweit begrenzt, als höchstens 2 solcher Spieler je Mannschaftskampf eingesetzt werden dürfen. Gem. Beschluss der Spartenleiterversammlung vom 28.4.2006 gilt diese Regelung nicht mehr für Doppelspieler, die über 5 volle Spielzeiten einer BSG angehören. Deren Status verwandelt sich in den eines 'normalen' Gastspielers.

4. Turnierordnung

Es gilt Abschnitt D der Spielordnung Schach.

Der Spielausschuss weist außerdem darauf hin, dass

- bei **Versäumnis** rechtzeitiger Meldung von **Spielverlegungen** und
- bei Versäumnis rechtzeitiger Meldung von **Spielergebnissen**

Punktabzüge drohen.

5. Durchführung

Die Gesamtleitung des Turniers hat der Spielausschuss Schach. Die von ihm eingesetzten Gruppenleiter werden mit dem Rundenplan bekannt gegeben.

Schiedsrichter

Schiedsrichter sind die Spartenleiter der beteiligten Mannschaften, ersatzweise die Mannschaftsführer. Sie können mit dieser Funktion einen Spieler betrauen, den sie aufgrund seiner Kenntnisse und Charakterhaltung hierfür befähigt halten.

Grundsätzlich sollten beide Schiedsrichter gemeinsam entscheiden. In Zweifelsfällen entscheidet die Turnierleitung. Hierzu ist eine schriftliche Eingabe erforderlich (vgl. D/5b sowie E und F der Spielordnung Schach).

Da die Schiedsrichter durchweg selbst als Spieler mitwirken, gibt der Spielausschuss folgende Empfehlung:

Die Schachuhren der Schiedsrichter sollten neutralisiert werden, solange sie notwendigerweise durch ihre Schiedsrichtertätigkeit von der eigenen Partie abgehalten werden. Wenn die Partie eines Schiedsrichters sich in der Zeitnotphase befindet, sollte er sich vertreten lassen. Das gilt auch für Problemfälle, die an seinem eigenen Brett auftreten, sofern er sich nicht mit dem von der anderen Mannschaft gestellten Schiedsrichter einigt.

Sparte Schach

Wartezeit

Gem. Ziffer 6.6.a der FIDE-Regeln bestimmt das Turnierreglement hinsichtlich der Wartezeit hiermit folgendes: Entsprechend Ziffer D1 der Spielordnung Schach gilt: **Ist ein Spieler 60 Minuten nach Wettkampfbeginn nicht am Brett erschienen, so hat er die Partie verloren.**

Der Spielausschuss weist ausdrücklich darauf hin, dass gem. Ziffer B2 der Spielordnung Schach nach den Regeln der FIDE **mit Ausnahme von Artikel 12.2 b** (Partieverlust bei Handyklingeln) gespielt wird. Der Spielausschuss weist ausdrücklich darauf hin, dass der Spieler, der ein Handy benutzt, nicht automatisch die Partie verliert, er soll gem. Art. 12 der FIDE-Regeln in dem Maße bestraft werden, wie es bei anderen Störungen üblich ist.

6. Ranglisten

Die Rangliste muss enthalten:

- Bezeichnung der BSG
- Name und Telefon-Nr. des Spartenleiters
- Angabe „Mannschaftskämpfe 2010/2011“
- für jeden Spieler, der von der BSG eingesetzt werden soll:
 - lfd. Nr. (Ranglisten-Nummer),
 - Nachname,
 - Vorname,
 - Geburtsjahr,
 - Spielerpass-Nummer,
 - Kennzeichnung der Betriebszugehörigkeit (B = Betriebsangehöriger, G = Gastspieler, bei Familienangehörigen von Betriebsangehörigen der Verwandtschaftsgrad B/E für Ehegatten, B/S für Sohn, B/T für Tochter, B/G für Geschwister).
 - bei Vereinsspielern zusätzlich der Vereinsname in verständlicher Kurzform

Komplette und aktualisierte Angaben (Betriebs- und Vereinsangehörigkeit!) sind erforderlich. Die Rangliste muss mit Datum und Unterschrift des Spartenleiters oder seines Vertreters versehen sein. Das gilt auch für nachgereichte Ranglisten mit a-Nummern.

Für die an den Spielausschuss vor Turnierbeginn einzureichenden Ranglisten ist der unter Text-Nr.1 genannte **Termin** zu beachten!

Der Spielausschuss wird die Ranglisten mit dem Rundenplan im Mitteilungsblatt 9/2010 am 03. September 2010 verteilen.

Wird ein Spieler erst während des Turniers in die Rangliste aufgenommen, erhält er als lfd. Nr. eine sogenannte a-Nr. (z.B. 6a, wenn er hinter Nr. 6, aber vor Nr. 7 eingesetzt werden soll, wodurch die Spieler mit den Nummern 7 ff ohne Änderung so behandelt werden, als hätten sie die Nummern 8 ff). Die Spielberechtigung muss vor dem ersten Einsatz erteilt sein. Gleiches gilt für Spieler, die zwar schon einen Spielerpass haben, aber nicht in der ursprünglichen Rangliste des Spieljahres aufgeführt waren. Dem Spielausschuss ist gleichzeitig mit der Beantragung der a-Nr. eine entsprechend vervollständigte Rangliste mit dem Datum des Antrags einzureichen. Sie gilt aber erst vom Datum der Genehmigung an.

Sparte Schach**7. Ergebnismeldungen und Spielprotokolle**

Siehe Spielordnung Schach D, Nrn. 4 und 5.

Ein Vordruck für das Spielprotokoll ist beigelegt. Es wird gebeten, nur noch diese Form zu verwenden und die Formulare vollständig (einschließlich Paarungsnummern und Ranglistennummern) und korrekt auszufüllen. Weitere Formulare können über das Internet heruntergeladen werden.

8. Rundenplan und Anschriftenlisten

werden zusammen mit den Ranglisten mit dem Mitteilungsblatt Nr. 9/2010 vom 03. September 2010 bekannt gegeben.

9. Preise und Urkunden

Einzelheiten werden mit der Einladung zur Abschlussveranstaltung bekannt gegeben.

Spielausschuss Schach

Sparte Schach(Meldung zur 59. Verbandsmeisterschaft - **Eingang bis 22.07.2010**)

meldende BSG:

Name:

Anschrift:

An den
 Spielausschuss Schach
 Achim Kaliski
 Setzergasse 5
 22117 Hamburg

Teilnehmer-Meldung

Die o.a. BSG meldet für das Mannschaftsturnier 2010/2011 folgende Mannschaften

Meldungen für Saison 2010/2011	in 2009/2010 gespielt in	Angaben zur Schachgruppe
-----	-----	-----
... 6er-M'schaft	Gr. ... Pl. ...	Spielabend:
... 6er-M'schaft	Gr. ... Pl. ...	
... 6er-M'schaft	Gr. ... Pl. ...	frühestmöglicher Spielbeginn:
... 6er-M'schaft	Gr. ... Pl. ...	
... 6er-M'schaft	Gr. ... Pl. ...	Heim Uhr / Ausw. Uhr
... 6er-M'schaft	Gr. ... Pl. ...	
... 4er-M'schaft	Gr. ... Pl. ...	

Das Startgeld von 7,- EURO je Mannschaft, insgesamt der Betrag von EURO wird bis zum 22.07.2010 auf das Konto des BSV

Hamburger Sparkasse, Konto 1244 / 122 105, BLZ 200 505 50

(oder) Postgiroamt Hamburg, Konto 599 27 - 201, BLZ 200 100 20

überwiesen oder direkt bei der Geschäftsstelle eingezahlt.

Spiellokal:

Verkehrsverbindungen:

Leiter der Schachgruppe, Name:

Tel.:

e-mail:

Vertreter, Name:

Tel.:

Mannschaftsführer (), Name:

Tel.:

Mannschaftsführer (), Name:

Tel.:

Mannschaftsführer (), Name:

Tel.:

Mannschaftsführer (), Name:

Tel.:

Mannschaftsführer (), Name:

Tel.:

Mannschaftsführer (), Name:

Tel.:

Mannschaftsführer (), Name:

Tel.:

Weiter s. Rückseite!

Sparte Schach

Unsere BSG ist bereit, einen Raum für eine gemeinsame Schlussrunde, welche vom Spielausschuss Schach geleitet wird, zur Verfügung zu stellen (ankreuzen):

 Ja Nein

Die nächste Frage richtet sich nur an Mannschaften, deren Spielbeginnzeit nach 18 Uhr liegt (alle anderen müssen an der gemeinsamen Schlussrunde teilnehmen)!

Ist die BSG/Mannschaft trotzdem bereit, an einer gemeinsamen Schlussrunde teilzunehmen und die letzte Runde um 18 Uhr zu beginnen:

 Ja Nein

Hinweise auf Verpflegung:

Sonstige Bemerkungen (z.B. fehlende Rauchmöglichkeiten):

Datum:

Unterschrift des Spartenleiters:

Betriebssportverband Hamburg e.V.



Sparte Schach

Spielausschuss Schach
Achim Kaliski
Setzergasse 5

22117 Hamburg

SPIELPROTOKOLL

einzureichen bis spätestens **1 Woche** nach dem Wettkampf (s. SPOS, D 4a & b) !
Ergebnismeldung tel. vorab an den BSV unter 23 37 77 (78)
oder per Fax unter 427904384

MANNSCHAFTSTURNIER ____/____

Gruppe: ____ Runde: ____

Paarung: ____/____

Heim:			Gast:			
Br.	Rl.-Nr.	Name des Spielers	PUNKTE	Name des Spielers	Rl.-Nr.	Br.
1			:			1
2			:			2
3			:			3
4			:			4
5			:			5
6			:			6

Kampflos gewonnen +, kampflös verloren: -

Brettunkte	:
Mannschaftspunkte	:

Hamburg, den _____

Das Spiel wurde auf den verlegt.

Spielleiter (Heim)

Spielleiter (Gast)

Mit ihrer Unterschrift im Spielprotokoll bestätigen die Spielleiter die ordnungsgemäße Durchführung des Wettkampfes. (SPOS D 5b)



Sailing News

Hamburg, 31.05.10

Liebe Seglerinnen, liebe Segler,

anbei erhaltet Ihr folgende Infos:

- **Ausschreibung: BSV - Sommer – Regatta am 19. Juni 2010**
- **Ergebnis - BSV Frühjahrsregatta - vom 8. Mai 2010**
- **Regattabericht der Frühjahrsregatta vom 08.05.10
von Rainer Klinge / SVRG - Startschiff**
- **Bericht über die Frühjahrsregatta aus der Sicht der jüngsten Steuerfrau
Julia-Sophie Jürgensen / LSV**
- **Nächster BSV Regattatermin 2010:
Herbstregatta: 11.09.10**
- Informationen und Veranstaltungen der BSG'en, die in den Sailing News veröffentlicht werden sollen, sind bis 2 Wochen vor Quartalsende beim Segelausschuss einzureichen.

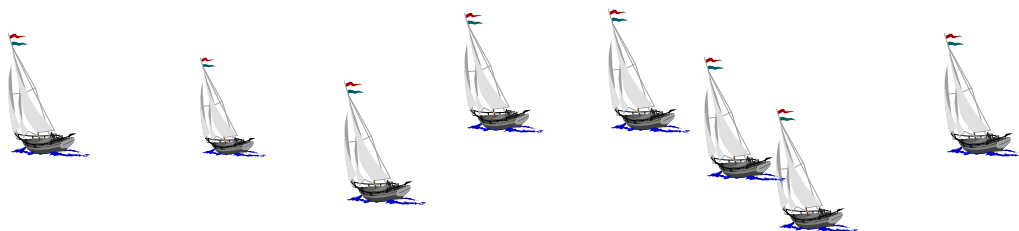
Bis zum nächsten Mal,

Mast- und Schotbruch

Elisabeth Fitz

BSV-Segelausschuss

Vorsitzende





- 1. Termin:** 19.Juni 2010
- 2. Ort:** Außenalster
- 3. Anmeldung:** von ca. 09.15 Uhr - 10.00 Uhr bei: Prüsse-Café auf der Gurlitt-Insel.

Bitte Anmeldung möglichst nur auf dem Landweg vornehmen

- ❖ Der Schulbetrieb bei Kapitän Prüsse darf nicht behindert werden.
- ❖ Anlegemöglichkeiten für Regattateilnehmer sind nur für **max. 3 Boote an der Luv-Seite** vorhanden.
- ❖ **Meldegebühr: €16,00 pro Mannschaft**
- ❖ Für jede/n Mitsegler/in ist ein gültiger BSV-Segelpass vorzulegen.
- ❖ **Meldungen zur Teilnahme an der Regatta werden unter dem Vorbehalt einer verbindlichen Erklärung zum Haftungsausschluss, Haftungsbegrenzung und Unterwerfungsklausel angenommen. Diese Erklärung ist vom Steuermann/-frau und von jedem Crewmitglied zu unterschreiben.**

- 4. Ausschreibung:** Gesegelt werden zwei Wettfahrten mit Yardstickwertung nach der Segelanweisung des BSV und den WR (Wettfahrtregeln) der ISAF.

Vorgesehene Startzeit 11.00 Uhr und / oder nach Ansage.

Es gilt die **Bahntafel** von 2009 / evtl. **Änderungen werden rechtzeitig bekannt gegeben** → unbedingt **Aushänge beachten** ← .

Proteste: werden bis 30 Minuten nach dem Zieldurchgang des Protestierenden, schriftlich, im Regattabüro, entgegengenommen. Protestgegner und Zeugen sind vom Protestierenden zu benachrichtigen.

Die **Punktwertung** erfolgt nach dem Low-Point-System (WR) und der gültigen Yardsticktabelle des DSV sowie den vom Segelausschuss vergebenen Yardstickzahlen.

Siegerehrung: nach Auswertung der Ergebnisse.

- 5. Sonderpreise:** werden vergeben.

Bitte nicht vergessen, den Wanderpreis „Lady's Cup“ (beste Steuerfrau) mitzubringen

- 6. Gemäß der WR 27 Punkt 2 können die Startbahnmarken bis spätestens vier Minuten vor dem jeweiligen Startsignal verlegt werden.**

- 7. Der Veranstalter / die Regattaleitung ist nicht verantwortlich für Vorkommnisse, die nicht vom Veranstalter / Regattaleitung verursacht oder beeinflusst bzw. wenn nicht rechtzeitig informiert wird / wurde sowie Punkt 17 Haftung der Segelanweisung, siehe Seite 2.**

- 8. Verschiedenes:** Bitte unbedingt HSC – Stegbenutzung beachten
Mittagessen kann in der Gastronomie Insel Café eingenommen werden.
→ Bestellung und Bezahlung bitte bei Anmeldung ←
Mitausrichtende BSG: NN und Stamm – BSG'en:
HL/LSV/HWW/BDF/Vattenf./SVRG

Mast- und Schotbruch

SPIELAUSSCHUSS SEGELN
Elisabeth Fitz (Obfrau)

Noch ein wichtiger Hinweis!

Es wird darauf hingewiesen, dass während der Wettfahrten die **Flagge "U"** zu fahren ist. Bei Nichtbeachtung kann ohne Protestverhandlung **Disqualifikation** erfolgen.



Segelanweisung des Betriebssportverbandes von . Hamburg e.V.

Fassung vom. 20. März 2002 / Anpassung WR 2001-2004

Ergänzung vom 26. März 2003

- 17 Haftung**
- 17.1** Durch die Meldung und Teilnahme an der Regatta verzichtet jeder Teilnehmer auf die Geltendmachung von Haftpflichtansprüchen aller Art gegenüber dem Veranstalter und den für die Durchführung der Regatta verantwortlichen Personen. Dies gilt jedoch nicht für Vorsatz oder grobe Fahrlässigkeit.
- 17.1.1** Alle Steuerleute der gemeldeten Boote sowie deren sämtliche Crewmitglieder sind persönlich verpflichtet in der Anmeldung eine „Haftungsausschluss, Haftungsbegrenzungs- und Unterwerfungsklausel“ zu unterzeichnen.
Bei Teilnehmern unter 18 Jahren ist die Zustimmung des Erziehungsberechtigten vorzulegen.
Ein fehlender Haftungsausschluss, Haftungsbegrenzung und Unterwerfungsklausel führt zur Zurückweisung der Meldung und zum Startverbot.
- 17.1.2** Für jedes teilnehmende Boot muss eine gültige Haftpflichtversicherung abgeschlossen sein. Der entsprechende Nachweis ist dem jeweiligen Veranstalter auf Verlangen zu erbringen.
- 17.2** Jeder Steuermann ist für die richtige seemännische Führung seines Segelbootes in jeder Hinsicht selbst verantwortlich.
- 17.3** **Der Veranstalter / die Regattaleitung ist nicht verantwortlich für die Eignung des gemeldeten Bootes und der Mannschaft, und übernimmt keinerlei Haftung gegenüber den Regattateilnehmern für Unfälle oder Schäden aller Art und deren Folgen, auch nicht für solche durch Schlepp-, Sicherungs- oder Bergungsfahrzeuge. Ebenso sind Ansprüche gegen denjenigen ausgeschlossen, der Schlepp-, Sicherungs- oder Bergungsfahrzeuge bestellt, bereitstellt oder führt.**
- 17.4** **Der Veranstalter / die Regattaleitung ist ferner nicht verantwortlich für Vorkommnisse, die nicht vom Veranstalter / von der Regattaleitung verursacht oder beeinflusst wurden, oder über die der Veranstalter / die Regattaleitung nicht rechtzeitig informiert wurde.**

SPIELAUSSCHUSS SEGELN

Elisabeth Fitz
Obfrau

(siehe Segelanw.: Seite 5 von 5)

Betriebssportverband Hamburg e.V.

Frühjahrs - Regattaergebnisliste: 8. Mai 2009



Wind: WF 1: NNE 1 abnehmend - WF 2: N -> E 1-2 später 0

Teilnehmerboote								Wettfahrt 1 - Bahn: 4 Abk--> A				Wettf. 2 - Bahn: 2 Abk--> A				Regatta
RegPl	Steuermann/-frau	Vorschoter/-in	Preise	BSGKurz	BTYPBez	Ydst	SegelNr	Zeit1	ber.Zeit1	Pkt. 1	Bem1	Zeit2	ber.Zeit2	Pkt.2	Bem2	Pkt.Ges
1	Bernd Sievers	Stefan Reuss	W-Pokal +Medaillen	SGB/BDF	Zugvogel S	107	4022	01:02:31	3505,61	1		01:14:45	4191,59	1		2
2	Henner Schröder	Eicke Stolp	Medaillen	SGB/BDF	Zugvogel S	107	GER4007	01:03:04	3536,45	2		01:23:10	4663,55	2		4
3	Ina KäBemodell *	Juliane Grunzke *	Medaillen	JUNGHEINR.	Zugvogel K	106	3675	01:03:40	3603,77	3		01:27:44	4966,04	3		6
4	Georg Haupt	Konstantin Brückmann	Medaillen	SGB/BDF	Zugvogel K	106	3928	01:09:00	3905,66	5		01:32:36	5241,51	4		9
5	Ronny Eifler	Thorsten Löwenberg	Medaillen	OVSailing	Zugvogel K	106	G3908	01:19:33	4502,83	14		01:41:52	5766,04	5		19
6	Dieter Müller	Ursula Müller *	Medaillen	LSV	Conger	118	3860	01:11:51	3653,39	4		00:00:00		20	DNF	24
7	Heiner Bertram	Edgar Reimers	"Speedmoker"	LSV	Conger	118	G3785	01:17:50	3957,63	6		00:00:00		20	DNF	26
8	Uwe Jürgensen	Daniel-Patrick Jürgensen		LSV	Conger	118	G758	01:18:27	3988,98	7		00:00:00		20	DNF	27
9	Frank Kirchbauer	Thomas Pohl		Ergosports Hamb	Conger	118	3795	01:18:36	3996,61	8		00:00:00		20	DNF	28
10	Julia - Sophie Jürgensen		"Mitt - Segler"	LSV	Laser	113	145032	01:16:51	4080,53	9		00:00:00		20	DNF	29
11	Hans Paulsen	Ann-Kathrin Pagenkopp *	"Oldie" Stm- W-Pokal	LSV	Conger	118	3891	01:21:52	4162,71	10		00:00:00		20	DNF	30
12	Thomas Kohn-Feldhuser	Brigitte Mangels *		Ergosports Hamb	C 55	106	C55 105	01:13:55	4183,96	11		00:00:00		20	DNF	31
13	Claudia Gerwien *	Bianca Dyckhoff *	"Fofteinmoker"	SGB/BDF	Zugvogel S	107	GER4172	01:17:32	4347,66	12		00:00:00		20	DNF	32
14	Mark Christiansen	Michael Bahrenburg		SV IDUNA	Zugvogel S	107	GER4037	01:18:32	4403,74	13		00:00:00		20	DNF	33
15	Marcus Mente	Klaus Boerner	"Dwarsloper" W-Preis	LSV	Conger	118	GER377	01:30:26	4598,31	15		00:00:00		20	DNF	35
16	Carsten Radtke	Petra Harz *		OVSailing	Conger	118	G3632	01:31:20	4644,07	16		00:00:00		20	DNF	36
17	Jörg Viebcke	Ali Kalkan		HAPAGLLOYD	Centaur	132	C5	00:00:00		20	DNF	00:00:00		20	DNF	40
18	Florian Boess	Arne Hinkelmann		Ergosports Hamb	Centaur	132	Tafel1	00:00:00		20	DNF	00:00:00		20	DNF	40
19	Michael Gronwold	Meike Schlüter *		HAPAGLLOYD	Centaur	132	C7	00:00:00		20	DNF	00:00:00		20	DNF	40

Wanderpokale: wurden gestiftet von: "Airbus" / SG-HFB

"Dwarsloper" - Wanderpreis: gestiftet vom Segelausschuss, gefertigt von Rolf Kessler

Auswertung: Bernd Vandersee-HWW

BSV - Segelausschuss Elisabeth Fitz-HL

Bericht zur BSV – Frühjahrsregatta am Sa, 8. Mai 2010

Unsere traditionsgemäße „1. Mai Regatta“ konnten in diesem Jahr wegen anderweitiger Alster-Regatten erst eine Woche später stattfinden. Die Wettervorhersage an diesem Samstag sagte nichts Gutes voraus, Schwachwind aus NO, später W - drehend, dabei kalt mit leichtem Regen. Das einzige Erfreuliche war, das der Regen ausgeblieben ist.

Aber nun von Anfang an! Die Regattaleitung stellte der SVRG gemeinsam mit der SIGNAL-IDUNA. Nach dem Treffen um 08:45 h wurden pünktlich ab 09:30 h die Anmeldungen von **19 Teilnehmern** entgegen genommen. Es wären wohl 3 – 4 Jollen mehr dabei, wenn durch die Regattaleitung nicht Teilnehmer gebunden wären.

Beide Starts, obwohl erstmals von 2 Neulingen durchgeführt, erfolgten pünktlich um 11 und 14 h. Das Starterfeld der 19 Boote verhielt sich sehr diszipliniert, kein Frühstarter ging über die Linie, ein großes Lob an alle Teilnehmer!

Die Wetterlage und Wettfahrtbahn an diesem Tag:

- 1. Start** Wind NNO (30 Gr.) Stärke 1, gesegelt wurde **Bahn 4**, Start bei Tonne 4
- 2. Start** Wind N z O (10 Gr.), Stärke 1 später 0, **Bahn 2**, Start bei Tonne 3.

Wegen des flauen Windes musste auf der 1. Regatta die Bahn bei Tonne 2A verkürzt werden. Trotz dieser Maßnahme konnten 3 Centaur die vorgeschriebene Zeit, nämlich 45 Min nach dem Zieldurchgang des schnellsten Bootes, nicht einhalten und wurden somit mit DNF gewertet.

Äußerst bedauerlich war, dass es bei der 2. Wettfahrt noch schlimmer zuging! Zur Tonne 1 (von T. 3) und noch langsamer zur T. 6 konnte noch gesegelt werden, aber zur T. 3 schief der Wind für die Conger, den Laser und die Centaur vollkommen ein. Nur die schnellen 5 Zugvögel erreichten mit Bahnverkürzung bei T. 3A nach 1:14:45 bis 1:41:52 das Ziel. Alle Folgenden mussten mit DNF gewertet werden und fuhren paddelnderweise vorzeitig in ihre Häfen. Das war natürlich äußerst frustrierend für alle Teilnehmer.

A b e r ...das Wetter soll zur 2. Regatta am 19. Juni hervorragend werden, also nicht resignieren!

Die Ergebnisse unserer 1. Regatta in 2010 sind im Anhang nachzulesen.

Bei der Preisverleihung konnte neben den Standardpreisen der von SG-HFB-Airbus gestiftete Oldie-Preis (Wanderpokal) an den 71-Jährigen Hans Paulsen / LSV vergeben werden. Zum anderen ist unser alter RUMKREBSER-Preis (Wanderpreis) wieder auferstanden und wurde mit großem Hallo wieder erstmals vergeben. Dieser Wanderpreis wurde 1985 vom Segelausschuss gestiftet, gefertigt von Rolf Kessler / BVB (Vertreter im Segelausschuss von 1985 -1994).

Die Regattaleitung gab bekannt, dass die Vorsitzende der BSV Segelsparte, Elisabeth Fitz, in diesem Jahr 25 Jahre die Sparte leitet und dass Elke Burmeister, leider erkrankt in diesem Jahr, nunmehr 16 Jahre im Segelausschuss tätig ist. Es gab lang anhaltenden Beifall für ihre langjährigen Tätigkeiten.

Ein besonderer Dank an die harmonische Arbeit im Team der gesamten Regattaleitung.

Rainer Klinge / SVRG

Eine Regatta mal wieder ohne Wind

Schon das Datum bei dieser Frühjahrs-Regatta des BSVs war ein ungewöhnliches, doch es war nicht das Einzige, was sich als „anders“ herausstellte.

Die erste Wettfahrt war noch ziemlich normal. Es war nicht wirklich viel Wind aber immerhin sind (fast) alle rechtzeitig ins Ziel gekommen. Nur die drei Centauer einer anderen BSG sind nur bis zur letzten Tonne, in diesem Fall die 2, gekommen.

Nach der Mittagspause, die aufgrund der längeren 1. Wettfahrt, etwas kürzer als sonst ausgefallen ist, sind dann alle bei etwas mehr Wind für den zweiten Start zur Tonne drei gesegelt.

Wir waren alle in guter Stimmung, da jetzt sogar so viel Wind war, dass man sich auf die Kante setzen konnte, ohne nass zu werden. Doch pünktlich mit dem Startschuss verließ er uns wieder. Allein um von Tonne 3 zur 1 und anschließend zur 6 zu kommen, habe ich über eine Stunde gebraucht. Fast alle sind nur so vor sich hingetrieben, nur die Zugvögel nicht, denn die kommen auch ohne Wind ins Ziel... aber dabei blieb es dann auch.

Als die Regatta 45 Minuten nach dem ersten Zieleinlauf abgebrochen wurde, trieben die ersten Conger gerade um Tonne 3, und ich trieb neben „Frau Kaiser“ rückwärts um Tonne 6. Solch ein Bild von treibenden Booten ist für mich nichts Ungewöhnliches mehr. Schon bei meinen allerersten Regatten im Optimisten war nie Wind, sodass der Start immer weiter nach hinten verschoben wurde. Anschließend sind wir dann doch immer ohne Wind die verkürzte Bahn gesegelt.

Bei solchen Bedingungen segeln nur die Zugvögel von „Beiersdorf“, die dann auch die Einzigen blieben, die heute zweimal durchs Ziel segeln konnten. Gefolgt wurden sie von den Congern und von mir mittendrin im Laser. Die Centauer sind gleich nach Tonne 3 wieder Richtung Hafen gefahren.

So hatte bei dieser Regatta nur die Crew der „Tante-Ju“ wirklich viel zu tun. Sie musste uns alle wieder in den Hafen schleppen. Aber auch sie haben ihren Job, den sie zum ersten Mal gemacht haben, sehr gut gemacht. Danke!!

Allerdings haben wir als LSV dann trotzdem noch die meisten Preise abgeräumt: vom „Antreiber“ über den „Mitt-Segler“ bis zum „Langzeit-Parker“ und „Oldi-Preis“. Sogar unser Champion hat den heiß begehrten „Dwarsloper“ gewonnen.

Nun hoffen wir alle auf besseres Wetter am 19.06.2010 bei der Sommerregatta.

Julia-Sophie Jürgensen



Spielausschuss Tischtennis

Liebe Sportfreundinnen und Sportfreunde!

Herbert Pordzik verstorben

Der langjährige Vorsitzende der BSG Elbe-Sport (vormals ESW&STN) Herbert Pordzik ist nach schwerer Krankheit am 29.04.2010 verstorben. Er war auch bei uns im Spielausschuss Tischtennis tätig und hat uns noch im vergangenen Oktober tatkräftig bei der Ausrichtung der Deutschen Meisterschaften im Tischtennis unterstützt. Wir werden ihn als engagierten und fairen Sportkameraden in guter Erinnerung behalten. Unser Mitgefühl gehört den Angehörigen.

1. Aufgabenverteilung im Spielausschuss für die Spielzeit 2010/2011

Der SpATT hat seine wichtigsten Aufgaben wie folgt verteilt:

Aufgaben	Name	Telefon/Fax	E-Mail
Obmann; Verbandsmitteilungen; Internet; Punktspielbetrieb; Team ECSG	Jürgen Nibbe	7119168 731 686 40	j.nibbe@t-online.de
Vertreter des Obmanns; Sportausschuss; Herren-Einstufungs-Liste Federführung Einzelmeisterschaft norddt. Städte-Turnier; Team ECSG	Jürgen Gerhard	5534379 55779451	juergen.gerhard@hanse.net
S-Klasse; A-Klasse Vertretung Pokalwettbewerbe; Internet; Mitarbeit Punktspielbetrieb; Team ECSG	Jürgen Kohlwald	04109/555-103 555-55	juergen.kohlwald@t-online.de
B-Klasse; Pässe; Mannschaftsmeldungen Klassenmeisterschaften; Vertreter EM; Verbandsmitteilungen	Udo Dümmer	3288 2990 3288 812990	udo.duemmer@hochbahn.de
C-Klasse; Vertreter Klassenmeisterschaften	Gerhard Knapke	587907	gknapke@online.de
D-Klasse; Pässe, Mannschaftsmeldungen, WOTT Mixed-Turnier; Damen-Einstufungs-Liste; Team ECSG; Protokolle	Norbert Conradi	6930171	norbert.conradi@hamburg.de
E-Klasse;	Jürgen Gerhard	5534379 55779451	juergen.gerhard@hanse.net
F-Klasse Pässe; Mannschaftsmeldungen; Pokalwettbewerbe	Christian Bethien	42863-4897 427967-435	christian.bethien@bsb.hamburg.de
Schnelldienst für Mannschaftsmeldungen	alle Staffelleiter		

2. Urkunden und Ehrentafel 2009/2010 (ohne Einzelmeisterschaften)

Als **Anlage 1** erhalten Sie die Ehrentafel 2009/2010 (ohne Einzelmeisterschaften).

Die Urkunden für die Klassenmeister, Staffelsieger können Sie in der Geschäftsstelle des BSV abholen.

3. Kauf von Tischtennistischen

Wir wollen unseren Gästen aus Europa bei den ECSG (European Company Sport Games) im Juni des nächsten Jahres möglichst optimale Sportbedingungen bieten. Da vor Ort nicht genügend Tische vorhanden sind, möchten wir 15 bis 20 neue Tische kaufen und diese an BSBen (Sportvereine) weiterverkaufen. Um abschätzen zu können, ob diese Lösung realisierbar ist, bitte ich alle Interessenten, mir die Anzahl der benötigten Tische unter **Fax 731 686 40** oder **per E-Mail: j.nibbe@t-online.de** aufzugeben.

4. Pokal-Wettbewerbe 2009/2010

Als **Anlage 3** erhalten Sie eine Zusammenstellung der Pokal-Teilnehmer und als **Anlage 4** eine Liste der Spielorte und Ansprechpartner der Pokal-Teilnehmer der drei Pokalwettbewerbe

5. Staffeleinteilung 2010/2011

Bei der beschlossenen Staffeleinteilung laut **Anlage 2** hat sich der Spielausschuss in seiner Sitzung am 13. Mai von folgenden Grundsätzen leiten lassen:

1. Priorität haben die erreichten Platzierungen laut Abschluss-Tabellen.
Stimmen die Wünsche der Eingruppierung mit der festgelegten Auf- und Abstiegsregelung überein, wird der Wunsch in der Regel erfüllt.
Eine Mannschaft auf einem Aufstiegsplatz steigt auf.
Eine Mannschaft auf einem Abstiegsplatz steigt ab.
Alle anderen Mannschaften verbleiben in der Klasse.
2. Abweichungen von dieser Regelung wurden nur akzeptiert, wenn eine ausführliche und glaubhafte Begründung vorlag.
3. Ergaben sich bei der Staffeleinteilung nach Punkt 1 freie Plätze (zurückgezogene bzw. nicht wieder gemeldete Mannschaften), hat der Spielausschuss TT über die Besetzung entschieden. Dabei wurden begründete Anträge vorrangig berücksichtigt.
4. Zwei oder mehr Mannschaften einer BSG in einer Klasse sollten möglichst auf mehrere Staffeln verteilt werden.
5. Der erstgenannte unerwünschte Wochentag für den Spieltag sollte möglichst vermieden werden oder nur an wenigen Spieltagen zum Tragen kommen.
6. Die geografische Lage des Spielortes wurde nicht berücksichtigt.

Es mussten 2 Mannschaften in der C-Klasse mit dem ungeliebten Freitag als Heimspieltag untergebracht werden. Informieren Sie ihre Spieler frühzeitig über diesen Spieltermin, damit diese sich darauf einstellen können. Auch in anderen Fällen konnten die unerwünschten Spieltage nicht ganz vermieden werden.

Prüfen Sie bitte in Ihrem Interesse, ob wir Ihren Heimspieltag und Ihre Anfangszeiten korrekt wiedergegeben und Ihre Abstimmungswünsche berücksichtigt haben.

Notwendige Änderungen zur Mannschafts-AN-Meldung (Hinweise zum Spielort, Änderungen bei den Kommunikationsnummern, u.s.w.) teilen Sie mir bitte schnellstmöglich unter Fax 731 686 40 oder per E-Mail: j.nibbe@t-online.de mit, damit diese noch vor dem Drucken der Spielpläne eingearbeitet werden können.

Falls Sie neue Eingruppierungs-Wünsche haben, machen Sie bitte einen mit Ihrem Tauschpartner abgestimmten Vorschlag.


6. Auf- und Abstiegsregelung

Für die kommende Spielzeit 2010/2011 gilt folgende Auf- und Abstiegsregelung.

Klasse	Staffeln	Aufstieg	Abstieg
S	1	---	9. + 10.
A	2	1.	9. + 10.
B	4	1. + (2.)	9. + 10.
C	4	1. + (2.)	(9.) + 10.

Klasse	Staffeln	Aufstieg	Abstieg
D	3	1. + 2.	9. + 10.
E	3	1. + 2.	9. + 10.
F	3	1. + 2.	-

Darüber hinaus muss sich der SpA vorbehalten, Klassen mit interessierten oder den best-/schlechtest platzierten weiteren Mannschaften aufzufüllen.



Spielausschuss Tischtennis

7. Mannschaftsmeldungen für Punkt- und Pokalspiele; Ersatzspieler/innen

Die Mannschaftsmeldungen zu den Punkt- und Pokalspielen müssen sorgfältig ausgefüllt **am 13.08.2010 beim BSV** vorliegen, damit Sie die Punktspiele ab 13.09.2010 und die Pokalspiele am 06.09.2010 mit einer genehmigten Mannschaftsmeldung beginnen können.

Beachten Sie bitte, dass wir Ihre Mannschaftsmeldungen **zweifach** benötigen.

Die Vordrucke für die Mannschaftsmeldungen lagen dem VMB 5/2009 bei und können auch aus dem Internet www.tischtennis.bsv-hamburg.de unter Vordrucke heruntergeladen werden.

Auch in diesem Jahr benötigen wir von allen BSGen mit mehr als einer Mannschaft eine mannschaftsweise Zusammenstellung aller Spieler/innen, aus der wir erkennen können, wer in welcher Mannschaft auf welchem Platz in welcher Staffel gemeldet ist. Im Internet finden Sie unter Vordrucke zwei Muster.

Wir weisen noch einmal auf unsere seit 01.09.00 (mit Ergänzung zum 01.09.02) gültige Neuregelung des Ersatzes aus der vorletzten in die letzte Mannschaft hin. Sie soll den letzten Mannschaften helfen, Ersatz zu bekommen.

(1) Die Spieler/innen 5 und folgende der vorletzten Mannschaft dürfen in der letzten Mannschaft Ersatz spielen, sofern die letzte Mannschaft höchsten 2 Klassen tiefer spielt. In der Mannschaftsmeldung der letzten Mannschaft müssen sie der Stärke nach einsortiert sein und (am Rand links) z. B. wie folgt gekennzeichnet werden: Ersatz aus E1/5.

8. Terminplanung

SpA	VM	Sonstiges	Aufgaben
------------	-----------	------------------	-----------------

	02.07.(7)		Paarungen für 1/32- und 1/16-Pokal-Finale und Vorrunden Mixed-Pokal
		10.07.	Meldeschluss Dt. Betriebssport-Meisterschaften in Wuppertal
(23.07.)			Spielpläne fertigen
	06.08.(8)		Spielpläne; Arbeitsanleitung für Mannschaftsführer; Ausschreibung Mixed-Turnier
		13.08.	<u>Punkt- und Pokal-Mannschafts-Meldungen beim BSV</u>
		27.08.	Redaktionsschluss „Sport im Betrieb Nr. 3“
		28./29.08.	Dt. Betriebssport-Meisterschaften im Tischtennis in Wuppertal
		06.09.-10.09.	Pokal-1/16-Finale und 1.Vorrunde Mixed-Pokal
		03.09.(9)	Auszug aus den Internationalen Tischtennisregeln; Hinweise zu Spielverlegungen
		13.09.-22.12.	neun Punktspielwochen der Hinserie (einschließlich Nachholspiele)
		24.09.	Meldeschluss Mixed-Turnier
		01.10.(10)	Teilnehmer Mixed-Turnier
29.10.			Redaktionsschluss „Sport im Betrieb Nr. 4“
		30.10.	Arbeitstagung der Norddeutschen TT-Verbände in Hamburg
13.11.			Lufthansa-Mixed-Turnier

Jürgen Nibbe, Obmann



Ehrentafel 2010

Punktspiele

Hamburger Mannschaftsmeister

Zweite

Dritte

Hochbahn 1.

Jungheinrich / Stadtw. Norderstedt 1.

Hamburger Gerichte 1.

Klassenmeister A

HSU Uni Bundeswehr 1.

Klassenmeister B

Vattenfall SV 1.

Klassenmeister C

Signal Iduna / AltKK 2.

Klassenmeister D

B.A.T Hamburg 1.

Klassenmeister E

Tchibo 2.

Klassenmeister F

HH Port Authority 2.

Pokalwettbewerbe

Mixed

Erste

Otto Hamburg 2. M

Zweite

Deutsche Telekom / Letzter Heller 1. M

Dritte

Lufthansa SV 1. M und Condor 1. M

Wettbewerb ohne Vereinsspieler/innen

Erste

Deutsche Telekom / Letzter Heller 1. NV

Zweite

Signal Iduna / AltKK 1. NV

Dritte

D A K 1. NV und ERGO sports Hamburg 1. NV

Wettbewerb mit Vereinsspieler(n)/innen

Erste

Hamburger Gerichte 1. V

Zweite

HSU Uni Bundeswehr 1. V

Dritte

Zoll 1.V und Deutsche Telekom / Letzter Heller 1.V

Die Endspiele fanden am 27. April 2010 bei der Allianz, Lokstedter Steindamm 52 statt.

Herzliche Glückwünsche an alle Meister und Platzierten!



Staffeleinteilung 2010/2011

a = abstimmungsbedürftige Spieltermine wegen Mehrfachbelegung der Halle

1 / - = Heimspiel am gleichen Tag mit der ../-Mannschaft

- / 2 = Heimspiel abwechselnd mit der ../-Mannschaft

Spieltag, Spielbeginn - = 17:30 Uhr möglich, + = 18:30 Uhr, ++ = 19:00 Uhr

+ / = nur bei Heimspielen ; /+ = nur bei Auswärtsspielen

Unerwünschte Auswärtsspieltage: 1=mo, 2=di, 3=mi, 4=do, 5=fr do=erwünscht

A13 = Platz 3 in der letzten Abschlusstabelle der A1-Staffel

S-Klasse

1a	- / Fad1 di +	4 Zoll 1	S 7
2a	2 / 7 Lsvmo ++	Airbus SG 1	S 5
3a	2 / 4 8 mi ++	Hochbahn 1	S 1
4a	- / 2 mi ++	52 SG Rapid/Rot-Weiß 1	S 6
5a	- / 2 mo + /	SG Jungh/StWNSt. 1	S 2
6	mo + /	4 HSU/Uni Bundeswehr 1	A1 1
7a	3 / 8 9 di ++	13 Lufthansa SV 1	S 4
8a	2 / - do +	12 SG A.Springer/RCS 1	A2 1
9a	3 / 2 mi +	Hamb. Gerichte 1	S 3
Aa	- / 3 mo +	53 SG HVB-Club/AOK 1	A1 2

A1-Klasse

1a	2/345 di	ERGO sports HH 1	A1 5
2a	- / 2 mo ++	5 Feuerwehr 1	A1 8
3a	1 / 4 8 mi ++	24 Hochbahn 2	A2 5
4a	- / PeA mi	4 Still 1	B4 1
5a	2 / 3 4 mi +	52 Rot-Gelb Hamburg 1	A1 3
6	do	21 Euler Hermes 1	A1 4
7	do +	21 Stahlwerke 1	A2 7
8a	5/9 11 mo ++	24 Hochbahn 3	A1 6
9a	2 / 3 mo ++	5 Gruner+Jahr 1	B1 2
A	do ++	25 Post SV Bergedorf 1	B2 2

A2-Klasse

1a	1/3/45 di	13 ERGO sports HH 2	A2 6
2a	2 / Tel4 di	14 Vattenfall SV 1	B2 1
3a	- / 2 di ++	34 SG Postb.-PostA 2 1	A2 7
4a	8 / 1 2 mi ++	4 Hochbahn 4 (alt5)	B3 2
5a	2 / 3 di +	5 Allianz 1	A2 3
6		Sasol Wax 1	A2 4
7a	(23)/(32) di +	14 SG Telekom/LeHell 1	S 8
8	do ++	13 Blau-Weiß-Rot 1	A2 2
9a	Sharp/Bau di + / ++	34 SG Cobra-Dreba 1	A2 8
A	di +	14 HH Port Authority 1	B3 1

B1-Klasse

1a	- / RG Gr mo	43 Dt. Bundesbank 1	B1 3
2a	Airb1/ 7 mo ++	34 Lufthansa SV 2	S 9
3a	- / 2 mi +	5 Hapag-Lloyd 1	B4 3
4a	- / 1 di ++	42 SG Postb.-PostA 2 2	B1 6
5a	4 / - mi	45 SG HVB-Club/AOK 2	B3 3
6a	- / 1 mo + /	25 SG Jungh/StWNSt. 2	B1 5
7	mi +	5 Cebbar & Martens 1	C3 1
8	- / 2 mi ++	12 Flughafen 1	A2 0
9	mi	21 Steinway & Sons 1	B3 5
A	mo +	54 Techniker KK 1	B1 3

B2-Klasse

1	di +	13 Airbus SG 2	B3 6
2a	- / Zoll1 di +	41 TT-Schule Faden 1	B2 5
3a	- / Colg1 di +	34 Hamburg Wasser	C2 2
4a	(1)/2 di	15 SG Telekom/LH 3(4)	C2 1
5a	1/3 di + /	41 Allianz 2	B3 4
6a	- / 3 di	43 Stahlwerke 2	B2 4
7a	1 / 8 9 di +	41 Lufthansa SV 3 (alt4)	B2 8
8a	3/9 11 mo +	43 Hochbahn 5 (alt4)	B1 7
9a	2 / - di ++ / +	14 Otto Hamburg 1	B2 3
Aa	- / 1 3 mi	Hamb. Gerichte 2	B3 7

B3-Klasse

1a	2 / 3 4 do +	24 Condor 1	A1 0
2a	- / Still do +	21 Eurogate 1	B4 4
3a	(1) / 3 di	15 SG Telekom/LeHell 2	B2 7
4a	- / 4 do	3 SG Signal Iduna/AKK 1	C4 2
5a	- / 3 do ++	5 Blau-Weiß-Rot 2	B4 5
6a	10/7 12 do ++	3 Hochbahn 6	B4 7
7a	- / 2 do +	15 Beiersdorf 1 (alt 3)	C4 2
8a	1 / - do +	SG A.Springer/RCS 2	B4 8
9	do	25 Behrens 1	B4 6
A	do ++	51 Postamt 74 1	B4 2



Staffeleinteilung 2010/2011

a = abstimmungsbedürftige Spieltermine wegen Mehrfachbelegung der Halle

1 / - = Heimspiel am gleichen Tag mit der ../-Mannschaft

- / 2 = Heimspiel abwechselnd mit der ../-Mannschaft

Spieltag, Spielbeginn - = 17:30 Uhr möglich, + = 18:30 Uhr, ++ = 19:00 Uhr

+ / = nur bei Heimspielen ; / + = nur bei Auswärtsspielen

Unerwünschte Auswärtsspieltage: 1=mo, 2=di, 3=mi, 4=do, 5=fr do=erwünscht

A13 = Platz 3 in der letzten Abschlusstabelle der A1-Staffel

C1-Klasse

1a	- / 1	mo ++	54	Feuerwehr 2	D1 2
2a	-/BBk	mo	24	Rot-Gelb Grasbrook 1	C1 3
3a	-/PA1	mo	25	SHARP Electronics 1	B1 8
4a	-/Sh1	mo +	34	Personalamt 1	C1 7
5a	1 / 3 4	mi +	52	Rot-Gelb Hamburg 2	B3 8
6a	-/StArch	di +	34	Germanisch. Lloyd 1	C2 3
7		mo	43	Holsten Brauerei 1	C1 1
8		moH+ /	4	HSU/Uni Bundeswehr 2	C1 5
9a	- / 1	mo +	5	SG HVB-Club/AOK 3	C1 2
A		di	45	BezA. Wandsbek 1	B2 7

C2-Klasse

1a	-/vatt12	di	35	SG Telekom /LH 4(3)	C1 4
2a	45/12	di	43	ERGO sports HH 3(4)	C2 8
3a	- / 2	di	14	Generali Versich.1(2)	B2 9
4a	-/U.N.I.di + /		5	Hauni 2	C2 6
5		di	13	DAK 1 (alt2)	D1 1
6a	- / 2	di ++	13	Tchibo 1	C2 4
7	- / HSSV	di + /	14	Hörmittelberatung 1	B2 0
8a	- / 4	di +	14	BezA. Wandsbek 2	C2 5
9a	1 / -	di ++	14	Otto Hamburg 2	C1 6
A		di +(+) / +	13	Deutsche Bank 1 (2)	C2 7

C3-Klasse

1		mi	24	Deutscher Ring 1	D3 1
2		fr	12	Lufthansa SV 4 (alt5)	B3 0
3		mi	42	SG Signal Iduna/AKK 2	B3 9
4a	5 / 1 2	mi ++	24	Hochbahn 8	C3 8
5		mi	24	E.C.H. Will 1	C3 2
6a	4 / 1 2	mi +	52	Rot-Gelb Hamburg 3	D3 2
7		mi +	24	AXA SV 1	C3 6
8		mi + / (+)	51	EDEKA 1	C3 4
9a	1 / 2	mi		Hamb. Gerichte 3	C3 3
A	- / KKH	mi	52	Kirchenkreis HH-Ost 1.	C3 5

C4-Klasse

1a	1 / 3 4	do	2	Condor 2	C4 3
2a	- / HG4	di		B.A.T Hamburg 1	D2 1
3a	- / Still1	mi +	5	Personalamt 2	C3 7
4		do	25	Hauni 1	B4 9
5a	12/6 10	do +	2	Hochbahn 7	C4 6
6		fr ++	23	SG Postb.-PostA 2 3	C4 8
7		do ++	12	Vierk Assekuranz 1	C4 7
8a	- / 1	do	12	Beiersdorf 2	B4 0
9a	- / BzAH1	do +	3	Rot-Gelb Harburg 1	C4 4
Aa	- / RGH1	do +	31	BezA Harburg 1	C4 5

D1-Klasse

1a	-/2Airb1	mo ++	54	Lufthansa SV 7 (alt8)	D1 9
2a	- / 2	di	54	Siemens 1	D2 3
3		mo +++	34	SG Cobra-Dreba 2	C1 8
4		mo	32	Steinway & Sons 2	E1 2
5		mo / +	34	HSBC/Hansen 1	D1 5
6		mo +		SG A.Springer/RCS 3	neu
7a	11 / 3 5	mo ++		Hochbahn 9	D1 3
8	- / 2	mo +++		Berufsförd.Werk 1	D1 6
9a	1 / 3	mo +		Gruner+Jahr 2 (alt3)	E1 1
Aa	- / 2	mo +++	32	KKH-Allianz 1	D1 8

D2-Klasse

1a	-/BAT1	di +		Hamb. Gerichte 4	E2 2
2a	35/12	di	41	ERGO sports HH 4(5)	D2 5
3		do +	53	Lufthansa SV 5 (alt6)	C4 9
4a	- / 1	di	14	Generali Versich.2(3)	C2 9
5a	- / 1	di ++	31	Tchibo 2	E2 1
6a	- / 1 2	di +	13	Allianz 3	D2 6
7		di ++	43	AKN/VHH 1	D2 4
8		di ++	51	Postamt 74 2	D2 2
9a	- / 2	do +	13	BezA.Eimsbüttel 1	D2W
Aa	-/Sh2Co1	di	34	Baubehörde 1	D2 7

D3-Klasse

1		di	51	ECCO-Schuhe 1	D3 3
2a	2 / -	mi	5	DESY 1	C3 9
3		mi +	15	Lufthansa SV 6(7)	D3 4
4		di	14	SG Signal Iduna/AKK 3	D3 6
5		do	12	Eppendorf 1	E3 1
6a	3 / 1 2	mi	1	Rot-Gelb Hamburg 4	F3 2
7		mi +	5	Justizbehörde 1	D3 7
8		mi	51	Berufsbildungswerk 1	D3 7
9a	3/Bau23	mi +	24	Zoll 2	D3 5
Aa	- / 1	do	13	BezA.Eimsbüttel 2	D1 4



Staffeleinteilung 2010/2011

a = abstimmungsbedürftige Spieltermine wegen Mehrfachbelegung der Halle

1 / - = Heimspiel am gleichen Tag mit der ../-Mannschaft

- / 2 = Heimspiel abwechselnd mit der ../-Mannschaft

Spieltag, Spielbeginn - = 17:30 Uhr möglich, + = 18:30 Uhr, ++ = 19:00 Uhr

+ / = nur bei Heimspielen ; /+ = nur bei Auswärtsspielen

Unerwünschte Auswärtsspieltage: 1=mo, 2=di, 3=mi, 4=do, 5=fr do=erwünscht

A13 = Platz 3 in der letzten Abschlusstabelle der A1-Staffel

E1-Klasse

1	mo	Ross 1	E1 6
2a	Vatt1/DT4di	43 Vattenfall SV 2	E1 8
3a	/Hauni2 di +/	5 U.N.I. 1	F2 2
4	mo	42 HH Port Authority 2	F1 1
5	- / 1 mo+++/+	Berufsförd.Werk 2	E1 5
6a	- / 2 do	5 Blau-Weiß-Rot 3	D1 0
7a	/Soz1 mo - /	5 SG Telekom/LeHell 5	E1 7
8a	- / Tel5 mo - - /	24 Sozialbehörde 1	E1 4
9a	- / 1 mo +	34 KKH-Allianz 2 (alt3)	F1 2
A	do+	24 Vermessungsamt 1	E1 3

E2-Klasse

1a	- / 1 di	54 Siemens 2	E2 6
2a	34/12 di	13 ERGO sports HH 5(6)	E2 3
3a	-/Still 2 di	13 Hansa-Electronic 1	D2 9
4a	-/HElec di	4 Still 2	E2 5
5a	- / 2 di	43 Stahlwerke 3	F2 1
6	di	13 Holsten Brauerei 2	E2 4
7	di	13 Pinguin 1	E2 8
8	di	41 Deutscher Ring 2	E2 9
9a	- / 2 di	14 Finanzbehörde 1	D2 8
Aa	- / 1 di	14 Finanzbehörde 2	E2 7

E3-Klasse

1a	1 / - mi	5 DESY 2	F3 2
2a	4 / 1 2 do	2 Condor 3	E3 4
3a	- / 1 do +	25 SG Signal Iduna/AKK 4	E3 5
4	di++	5 Post SV Bergedorf 2	F3 1
5	mi+	24 Germanisch. Lloyd 2	E3 3
6a	6/7 12 do +	3 Hochbahn 10	E3 8
7	do	12 HH Port Authority 2	neu
8	do +/++	23 Airbus SG 3	D1 7
9	mi ++	1 Rot-Weiß Bülow 1	E3 5
Aa	3/Zoll23 mi	12 Baubehörde 2	E3 7

F1-Klasse

1	mo +	45 Beiersdorf 4	(neu)
2a	3 / 1 2 do	Condor 4	F1 8
3a	- / 1 mi ++	52 Rapid/Rot-Weiß 2	E3 9
4	mo	5 E.ON Hanse 1	F1 6
5a	7 / 6 10 do +	23 Hochbahn 12	F1 7
6		frei	
7a	9 / 3 5 mo +	34 Hochbahn 11	F1 5
8	mo	23 BezA. Wandsbek 3	F1 4
9	mo +	54 Hoch 1	F1 3
Aa	- / 1 2 mo +	23 Gruner+Jahr 3 (alt4)	F1 9

F2-Klasse

1	di +	15 Beiersdorf 3	F2 3
2	di	51 Hoyer 1	F2 4
3		frei	
4a	-/HW1 di	Colgate-Palmolive 1	F3 7
5a	-/GLloyddi +	45 Staatsarchiv 1	E2 0
6a	2 / - mi	45 SG HVB-Club/AOK 4	E1 0
7a	- / 1 di	14 BezA. Wandsbek 4	F2 7
8a	8 / 1 3 di	31 Lufthansa SV 9 (alt10)	F2 6
9a	Co/Bau1 di	15 Sharp Electronic 2	F2 9
Aa	2/Zoll23 mi	14 Baubehörde 3	F3 0

F3-Klasse

1	mi	12 Flughafen 2	neu
2	do	21 Deutscher Ring 3	F3 6
3	mi	4 Rot-Gelb Harburg 2	E3 0
4a	- / 1 mi +	5 Hapag-Lloyd 2	F3 8
5	mi	51 SG Telekom/LeHell 6	F3 5
6		frei	
7	mi	1 SG Jungh/StWNSt. 3	F3 4
8a	9 / 1 3 di	14 Lufthansa SV 8 (alt9)	F2 4
9a	2/Bau23 mi	24 Zoll 3	F3 9
A	mi	Autoflug 1	F3 3



Pokal-Wettbewerbe 2010/2011

Von folgenden BSGen liegen uns AN-Meldungen für folgende Pokal-Wettbewerbe vor:

BSG	M	NV	V
Allianz			2
Axel Springer / RCS			2
B.A.T Hamburg		1	
Berufsförderungswerk			1
Bezirksamt Harburg		1	
Bezirksamt Wandsbek			1
Condor	2	1	
DAK		1	
Dt. Telekom / Letzter Heller	1	2	1
ERGO sports Hamburg		2	
Eurogate			1
Finanzbehörde		1	
Generali Versicherungen			1
Germanischer Lloyd			1
Gruner + Jahr		1	1
Hamburger Gerichte		1	1
Hapag-Lloyd		1	
HSU Uni Bundeswehr			1
Hoch		1	
Hochbahn	2	1	2
Hörmittelberatung		1	
Übertrag	5	15	15

BSG	M	NV	V
Übertrag	5	15	15
Hoyer		1	
HVB-Club/AOK HH			1
Jungheinrich/Stadtwerke N.		1	1
Kirchenkreisamt			1
KKH-Allianz			2
Lufthansa SV	2	2	
Otto Hamburg	2		
Postamt 74		1	
Rapid/Rot-Weiß		1	
Rot-Gelb Harburg			1
Rot-Weiß Bülau		1	
Siemens		1	
Signal Iduna		1	1
Stahlwerke		1	1
TT-Schule Faden			1
U.N.I.		1	
Vierk Assekuranz			1
Zoll		1	1
Gesamt	9	27	26

Bedenken Sie bitte beim Ausfüllen Ihrer Pokal-Mannschaftsmeldungen, dass Sie diese nur bis zum Freitag vor der 1. Pokalwoche ergänzen und berichtigen dürfen.

Christian Bethien



Pokalteilnehmer der Saison 2010/2011

BSG	Spieltag	Mannschaftsführer/in	Telefon
Spielort	Spielbeginn-H	Mannschaftsführer/in	Fax
Hinweise	Spielbeginn-A	Mannschaftsführer/in	E-Mail
		Vertreter/in	Telefon
		Spartenleiter/in	Telefon
		Spartenleiter/in	E-Mail
Allianz	1. V Di	Kohlwald	04109/555-103
Lokst. Steindamm 52	18:30		
Zufahrt und Parkmöglichkeit sowohl vom Lokstedter Steindamm als auch vom Grandweg aus	18:30	Kohlwald	juergen.kohlwald@ic3s.de Podzun 040/2899-6422 04109/555-103
Allianz	2. V Di	Schinke	0172 2314886
Lokst. Steindamm 52	18:30		herbert.schinke@gmx.de
Zufahrt und Parkmöglichkeit sowohl vom Lokstedter Steindamm als auch vom Grandweg aus	18:00	Podzun	040/28996422 juergen.podzun@philips.com 04109/555-103
Axel Springer / RCS	1. V Do	Storr	040 / 465593
Bei den Höfen 2	18:30		040 / 34728263
Aula	18:30	Gramenz	ulrich.storr@axelspringer.de 04152 / 837425 hp.gramenz@gmx.de
Axel Springer / RCS	2. V Do	Jaeger	04193 / 969597
Bei den Höfen 2	18:30		hjaeger3@web.de
Aula	18:30	Gramenz	04152 / 837425 hp.gramenz@gmx.de
B.A.T Hamburg	1. NV Di	Vogel	0172 4541452
Zeughausmarkt 32	18:00		
Eingang links hinten	18:00	Schmidt	roderich_vogel@web.de
Achtung Anwohnerparkplätze Parkscheibe 2 Stunden		Vogel	040 / 8305110 0172 4541452
Berufsförderungswerk	1. V Mo	Isensee	0172 5556572
August Krogmann Str, 52	18:30		isensee@bfw-hamburg.de
Sporthalle Haus A/B	18:30	Ulschmidt	040 / 829828
		Barbara Szcapaniak	0172 4541452 szcapaniak@bfw-hamburg.de
Bez.A. Harburg	1. NV Do	Freund	42846-2729
Baererstrasse 81	18:00		427946-729
Turnhalle ,über Parkplatz unterhalb der Schule	18:00	Engelbrecht	rainer.freund@dataport.de 428 46-2404 4279 46-404 jens.engelbrecht@dataport.de
Bez.A. Wandsbek	1. V Di	Sell	42826-5461
Bei den Höfen 2	18:30		wilfried.sell@gv.hamburg.de
Aula	18:30	Chmelik	42881-3020
		frank.chmelik@wandsbek.hamburg.de	



Pokalteilnehmer der Saison 2010/2011

BSG	Spieltag	Mannschaftsführer/in	Telefon
Spielort	Spielbeginn-H	Mannschaftsführer/in	Fax
Hinweise	Spielbeginn-A	Mannschaftsführer/in	E-Mail
		Vertreter/in	Telefon
		Spartenleiter/in	Telefon
		Spartenleiter/in	E-Mail
Condor	1. M Do	Schärer	040 / 36139-943
Schulzweg 5	18:00		040 / 36139-77943
Bitte an der Gitterpforte klingeln	18:00	Napp	michael.schaerer@cvgr.de
Nicht auf Schulparkplatz parken		Dördelmann	040 / 7544447
			040 / 36139-439
			marc.doerdelmann@cvgr.de
Condor	2. M Do	Kanitz	040 / 36139-527
Schulzweg 5	18:00		040 / 36139-77439
Bitte an der Gitterpforte klingeln	18:00	Dördelmann	olaf.kanitz@cvgr.de
Nicht auf Schulparkplatz parken			040 / 36139-439
			marc.doerdelmann@cvgr.de
Condor	1. NV Do	Staude	040 / 36139-761
Schulzweg 5	18:00		040 / 3613977761
Bitte an der Gitterpforte klingeln. Nicht auf Schul-Parkplatz parken	18:00	Friebel	juergen.staude@cvgr.de
		Dördelmann	0151 15365862
			040 / 36139-439
			marc.doerdelmann@cvgr.de
DAK	1. NV Di	Brusch	040 / 2396-2572
Nagelsweg 27-31	18:00		040 / 2396-4572
Ecke Albertstrasse	18:00	Groot	mathias.brusch@dak.de
			040 / 2396-1826
			040 / 2396-3826
			ferry.groot@dak.de
Deutsche Telekom/LeHell	1. M Mo	Laß	0151 53343080
Kielortallee 18-20	17.30		winninj@web.de
durch Toreinfahrt dann Tür rechts	18:00	Frau Burmeister	040 / 4110-7367
		Weissenfeldt	040 / 6780392
			horst.weissenfeldt@t-online.de
Deutsche Telekom/LeHell	1. NV Di	Nibbe	040 / 7119168
Wendenstr. 166	18:00		040 / 73168640
Kellereingang	18:00	Aßmann	j.nibbe@t-online.de
links vom Haupteingang		Weissenfeldt	0152/08791427
			040 / 6780392
			horst.weissenfeldt@t-online.de
Deutsche Telekom/LeHell	2. NV Mi	Grune	040 / 6888-1942
Überseering 26	18:00		frank.grune@t-systems.com
Postbank, vor Haupteingang	18:00	Christiansen	040 / 4110-1013
Treppe nach unten		Weissenfeldt	040 / 6780392
			horst.weissenfeldt@t-online.de
Deutsche Telekom/LeHell	1. V Di	Staack	040 / 7353735
Walddörferstrasse 103	18:30		eddy.jones@t-online.de
Eingang Holzmühlenweg	18:30	Müller	040 / 5613-1695
			joachim.mueller1@t-online.de
		Weissenfeldt	040 / 6780392
			horst.weissenfeldt@t-online.de



Pokalteilnehmer der Saison 2010/2011

BSG	Spieltag	Mannschaftsführer/in	Telefon
Spielort	Spielbeginn-H	Mannschaftsführer/in	Fax
Hinweise	Spielbeginn-A	Mannschaftsführer/in	E-Mail
		Vertreter/in	Telefon
		Spartenleiter/in	Telefon
		Spartenleiter/in	E-Mail
ERGO sports Hamburg	1. NV Di	Rother	040 / 6376-2703
Überseering 45	18:00		040 / 6376-2195
Eingang New-York-Ring	18:00		frank.rother@ergo.de
		Sildatke	040 / 6376-2195
			norbert.sildatke@ergo.de
ERGO sports Hamburg	2. NV Di	Knapke	040 / 587907
Überseering 45	18:00		gknapke@freenet.de
Eingang New-York-Ring	18:00	Alpers	040 / 5235519
		Sildatke	040 / 6376-2195
			norbert.sildatke@ergo.de
Eurogate	1. V Do	Fr. Schön	04101 / 200313
Ausschläger Weg 10	18:30	Kügler	040 / 7405-2940
Turnhalle durch die Schule	18:30	Garbe	040 / 4200747
Finanzbehörde	1. NV Di	Stadelmann	040 / 37004-186
Hammer Steindamm 129	18:00		peter_stadelmann@web.de
Rechts neben dem	18:00	Elitzke	040 / 42853-2360
Haupteingang		Cochu	040 / 5391525
			helmut.cochu@freenet.de
Generali Versicherungen	1. V Di	Marler	040 / 5314724
Hegholt 44	18:00		bernd_marler@yahoo.de
Gymnastikhalle	18:00	Kastek	040 / 2865-2880
			matthias.kastek@amb-informatik.de
		Stüven	040 / 7110903
			egonstueven@alice-dsl.de
Germanischer Lloyd	1. V Di	Grzybowski	040 / 36149-517
Holstenwall 16-17	18:30		040 / 36149-1720
Eingang Petersstr.	18:30		rainer.grzybowski@gl-group.com
Halle auf dem Schulhof		Meinhardt	040 / 36149-2320
kein Parken auf dem Schulhof			mogens.meinhardt@gl-group.com
Gruner + Jahr	1. NV Mo	Bunk	040 / 3703-3179
Pasmannstr. 1	19:00		040 / 3703-173179
nur Anwohner-Parkplätze	19:00		bunk.michael@guj.de
Gruner + Jahr	1.V Mo	Arnold	04108 / 6303
Pasmannstr. 1	19:00		0178 8814174
nur Anwohner-Parkplätze	19:00		luj.arnold@kabelmail.de
Hamburger Gerichte	1. NV Mi	Wilberg	040 / 8705445
Zeughausmarkt 32	18:00		peter.wilberg@kabelmail.de
Anna-Siemsen-Schule	18:00	Knorr	040 / 6451414
Seiteneingang,			h.knorr-c.jessel@t-online.de
Anwohnerparkzone			



Pokalteilnehmer der Saison 2010/2011

BSG	Spieltag	Mannschaftsführer/in	Telefon
Spielort	Spielbeginn-H	Mannschaftsführer/in	Fax
Hinweise	Spielbeginn-A	Mannschaftsführer/in	E-Mail
		Vertreter/in	Telefon
		Spartenleiter/in	Telefon
		Spartenleiter/in	E-Mail
Hamburger Gerichte	1. V Mi	Papenfuß	040 / 42811-3874
Zeughausmarkt 32	18:30		karstenpapenfuss@alice-dsl.net
Anna-Siemens-Schule	18:30	Winckelmann	04184-897230
Seiteneingang,		Knorr	040 / 6451414
Anwohnerparkzone			h.knorr-c.jessel@t-online.de
Hapag-Lloyd	1. NV Mi	Hoppe	040 / 3001-4401
Ausschläger Weg 10	18:30		040 / 3001-4097
Gymnastikhalle links	18:30		hans-hellmut.hoppe@hlag.com
Eingang durch die Schule		Ta	040 / 3001-4460
		Hoppe	040 / 3001-4401
Hoch	1. NV Mo	Bradtke	040 / 2981-0911
Heidstücken 33	18:30		040 / 2981-0929
Halle hinterm Schulhof	18:30		k.bradtke@garant-stb.de
		Hoch	040 / 25116414
		Bradtke	siehe oben
Hochbahn	1. M Do	Rinne	040 / 574041
Hellbrookstr. 2	18:30		joerg.rinne@hanse.net
Nebeneingang	18:30	Huchthausen	040 / 5512807
Halle 13, oberes Stockwerk			manfredhuchthausen@gmx.de
		Dümmer	040 / 32882990
			udo.duemmer@hochbahn.de
Hochbahn	2. M Mi	Militzer	040 / 3288-3522
Hellbrookstr. 2	19:00		040 / 3288813522
Nebeneingang	19:00		ingo.militzer@hochbahn.de
Halle 13, oberes Stockwerk		Jäkel	040 / 3288-2112
		Dümmer	040 / 3288-2990
			udo.duemmer@hochbahn.de
Hochbahn	1. NV Do	Knudt	040 / 61168696
Hellbrookstr. 2	18:30		klaus_knudt-knudt@web.de
Nebeneingang	18:30	Mohr	040 / 3288-2573
Halle 13, oberes Stockwerk		Dümmer	040 / 3288-2990
			udo.duemmer@hochbahn.de
Hochbahn	1. V Mi	Bruchlos	040 / 3288-4553
Hellbrookstr. 2	19:00		040 / 3288-814553
Nebeneingang	19:00		michaela.bruchlos@hochbahn.de
Halle 13, oberes Stockwerk		Dümmer	040 / 3288-2990
			udo.duemmer@hochbahn.de
Hochbahn	2. V Mo	Schwemer	040 / 806843
Hellbrookstr. 2	18:30		gunder.schwemer@hanse.net
Nebeneingang	18:30	Griepentrog	040 / 544232
Halle 13, oberes Stockwerk		Dümmer	040 / 3288-2990
			udo.duemmer@hochbahn.de



Pokalteilnehmer der Saison 2010/2011

BSG	Spieltag	Mannschaftsführer/in	Telefon
Spielort	Spielbeginn-H	Mannschaftsführer/in	Fax
Hinweise	Spielbeginn-A	Mannschaftsführer/in	E-Mail
		Vertreter/in	Telefon
		Spartenleiter/in	Telefon
		Spartenleiter/in	E-Mail
Hörmittelberatung	1. NV Di	Harders	040 / 42823-4265
Schultzweg 5	18:30		karlharders@web.de
beim Hühnerposten	18:00	Breckmann	040 / 66966-2051
Turnhalle, kein Parkplatz		Bösecke	Tel/Fax 040 / 6560739
Hoyer	1. NV Di	Fritz	040 / 21044-254
Hermannstal 82	18:00		040 / 21044-391
Gymnastikhalle	18:00		andreas.fritz@hoyer-group.com
direkt am Parkplatz		Jürgens	040 / 21044-315
		Reuter	040 / 21044-451
			jan.reuter@hoyer-group.com
HSU/Uni Bundeswehr	1. V Mo	Müller	0160 95675400
Stoltenstraße 13	18:30		damue87@web.de
Halle in der Hanseatenkaserne	18:30	Schumann	0162 2862566
direkt am Eingang der Kaserne			w777952@hsu-hh.de
Parken vor der Kaserne		Müller	0160 95675400
HVB-Club/AOK HH	1. V Mo	Teubel	040 / 3692-4825
Stengelestr. 38	18:30		
Gymnastikhalle	18:30		ulf.teubel@unicreditgroup.de
Jungheinrich/Stadtw.NSt.	1. NV Mo	Schramm	040 / 5224484
Pellwornstr. 37	18:30		wo-ba.schramm@wtnet.de
N O R D E R S T E D T	18:00	Röder	04532 / 4860
über Friedrichsgaber Weg		Dennstedt	040 / 5269-1484
Keine Heimspiele in den Ferien SH			040 / 5269-1090
			bodo.dennstedt@jungheinrich.de
Jungheinrich/Stadtw.NSt.	1. V Mo	Schramm	040 / 5224484
Pellwornstr. 37	18:30		wo-ba.schramm@wtnet.de
N O R D E R S T E D T	18:00	Moritz	040 / 52104-284
über Friedrichsgaber Weg		Dennstedt	040 / 5269-1484
Keine Heimspiele in den Ferien SH			040 / 5269-1090
			bodo.dennstedt@jungheinrich.de
Kirchenkreis Hamburg-Ost	1. V Mi	Reinhard	040 / 7372506
Billbrookdeich 266	18:00		040 / 7372586
Gymnastikhalle	18:00	Tackmann	040 / 61185134
		Perau	040 / 7202516
			040 / 72979921
			j.perau@arcor.de
KKH	1. V Mo	Reuther-Henne	040 / 2542037
Billbrookdeich 266	18:30		romo.henne@alice-dsl.de
Gymnastikhalle	19:00	Eppinger	040 / 871870
		Reuther-Henne	
KKH	2. V Mo	Steenhusen	040 / 7126274
Billbrookdeich 266	18:30		
Gymnastikhalle	18:30	Reuther-Henne	040 / 2542037
			romo.henne@alice-dsl.de



Pokalteilnehmer der Saison 2010/2011

BSG	Spieltag	Mannschaftsführer/in	Telefon
Spielort	Spielbeginn-H	Mannschaftsführer/in	Fax
Hinweise	Spielbeginn-A	Mannschaftsführer/in	E-Mail
		Vertreter/in	Telefon
		Spartenleiter/in	Telefon
		Spartenleiter/in	E-Mail
Lufthansa	1. M Di	Fr. Gerhard	040 / 5534379
Flughafenstr. 89	18:30		040 / 55779451
Turnhalle,	18:30		inga.Gerhard@web.de
über den Schulhof		Fr. Reckling	0173 6308027
		Anstatt	040 / 5070-2317
			angela.anstatt@lht.dhl.de
Lufthansa	2. M Mi	Fr. Anstatt	040 / 5070-2317
Grellkamp 40	18:30		040 / 5070-5667
Gymnastikhalle	18:30		angela.anstatt@lht.dlh.de
Über den Parkplatz,		Weiser	040 / 5070-67415
dann über den Schulhof.			sven.weiser@lhsystems.com
		Fr. Anstatt	
Lufthansa	1. NV Di	Paetz	Tel/Fax 040 / 7380482
Flughafenstr. 89	18:30		udo@paetz.org
Turnhalle,	18:30	Richmann	040 / 5506639
über den Schulhof			alwin.richmann@hamburg.de
		Fr. Anstatt	040 / 5070-2317
			angela.anstatt@lht.dlh.de
Lufthansa	2. NV Do	Fischer	040 / 5070-4133
Grellkamp 40	18:30		040 / 5070-4401
Gymnastikhalle	18:30		christian.fischer@lht.dlh.de
Über den Parkplatz,		Gerhard	040 / 409567
dann über den Schulhof.			klaus.gerhard@hanse.net
		Fr. Anstatt	040 / 5070-2317
			angela.anstatt@lht.dlh.de
Otto Hamburg	1. M Di	Wiescholek	040 / 6461-6064
Haldesdorfer Str. 105	19:00		040 / 6464-6064
	18:30		michael.wiescholek@otto.de
		Czapla	040 / 6461-6868
			olaf.czapla@otto.de
		Wiescholek	
Otto Hamburg	2. M Di	Fellersmann	0175 6321135
Haldesdorfer Str. 105	19:00		c.fellersmann@gmx.de
	19:00	Besch	0176 48106455
			d.be@nexgo.de
		Wiescholek	040 / 6461-6064
			michael.wiescholek@otto.de
Postamt 74	1. NV Do	Gruhne	040 / 7125520
Möllner Landstr. 49	19:00		
Eing. Öjendorfer Weg	19:00	Suchan	040 / 71899810
Einfahrt zur Schaltherhalle		Weckerle	040 / 6511784
			manfredweckerle@alice-dsl.net



Pokalteilnehmer der Saison 2010/2011

BSG	Spieltag	Mannschaftsführer/in	Telefon
Spielort	Spielbeginn-H	Mannschaftsführer/in	Fax
Hinweise	Spielbeginn-A	Mannschaftsführer/in	E-Mail
		Vertreter/in	Telefon
		Spartenleiter/in	Telefon
		Spartenleiter/in	E-Mail
Rapid/Rot-Weiß	1. NV Mi	Klebe	0179 3995722
Holstenglacis 6	18:00		d.ebelk@gmx.de
Abendgymnasium	18:00	Koester	040 / 874347
Eingang Turnhalle			zuckerfass4711@yahoo.de
Kein Parken auf Schulgelände		Klebe	
Rot-Gelb Harburg	1. NV Do	Polst	0175 4597684
Baererstr. 81	18:30		andreas.polt@gmx.de
über den Schulparkplatz	18:30	Dithmer	0170 6566492
zur Sporthalle			christian.dithmer@t-online.de
		Becker	040 / 7600609
Rot-Weiß Bülow	1. NV Mi	Haht	0179 4940399
Holzdam 5	19:00		webmaster@buelau.de
keine Parkplätze	19:00	Enders	040 / 2021-19384
Zugangscode Tür 5667		Haht	01794049399
Siemens	1. NV Di	Schröder	04101 / 66360
Marckmannstr. 61	18:00		heins98@googlemail.com
Eing. F.Köhne Sch.	18:00	Zenker	0173 8037625
			klaus.zenker@googlemail.com
Signal Iduna	1. NV Mo	Stamm	040 / 4124-2834
Neue Rabenstr. 15-19	18:00		040 / 4124-4902834
Halle unter dem Kasino	18:00		volker.stamm@signal-iduna.de
Beim Empfang melden		Morschek	4124-2106
Mannschaftsaufstellung bitte			thomas.morschek@signal-iduna.de
vorab zusenden (Fax/E-Mail)		Fr. Schumacher	4124-2163
			susanne.schumacher@signal-iduna.de
Signal Iduna	1. V Mi	Petsch	040 / 4124-4779
Kapstadtring 5	18:00		040 / 4124-3005
beim Pfortner melden	18:00		wolfgang.petsch@signal-iduna.de
		Scharf	040 / 4124-4726
			dietmar.scharf@signal-iduna.de
		Fr. Schumacher	040 / 4124-2163
			susanne.schumacher@signal-iduna.de
Stahlwerke	1. NV Di	Reimann	0163 7408942
Dradenastr. 29	18:00		jens.reimann@arcelormittal.com
Sportlerheim	18:00	Thiele	0151 1288951
			michael.thiele@arcelormittal.com
Stahlwerke	1. V Do	Mielicki	0179 8796558
Dradenastr. 29	18:30		m.mielicki@o2online.de
Sportlerheim	18:30	Thiele	0151 1288951
			michael.thiele@arcelormittal.com



Pokalteilnehmer der Saison 2010/2011

BSG	Spieltag	Mannschaftsführer/in	Telefon
Spielort	Spielbeginn-H	Mannschaftsführer/in	Fax
Hinweise	Spielbeginn-A	Mannschaftsführer/in	E-Mail
		Vertreter/in	Telefon
		Spartenleiter/in	Telefon
		Spartenleiter/in	E-Mail
TT-Schule Faden	1. V Di	Faden	040 / 5407942
Ausschläger Weg 10	18:30		wk-faden@web.de
durch die Schule	18:30	Sachs	0176 24349403
linke Gymnastikhalle		Faden	thomas.sachs@olympus.de
U.N.I.	1. NV Di	Reyelt	04151 / 864016
Kurt-A.-Körper-Chaussee 8-32	18:30		04151 / 865043
Hauni-Gartenhaus	18:00	Chyba	andre.reyelt@hauni.com
Sportraum		Reyelt	04151 / 864049
			ingo.chyba@hauni.com
Vierk Assekuranz	1. V Do	Vierk, Holger	04103 / 14128
Kielkamp 16	19:00		04103 / 818604
Sporthalle,	19:00	Vierk, Rainer	hvierk@aol.com
Parkplätze auf Schulgelände		Vierk, Holger	04103 / 89932
Zoll	1. NV Mi	Seemann	040 / 33976-759
Brekelbaums Park 10	18:00		040 / 33976-347
	18:00	Harck	040 / 6722206
		Rother	040 / 33976-100
			r.rotherTT@web.de
Zoll	1. V Di	Rother	040 / 33976-100
Ausschläger Weg 10	18:30		040 / 33976-347
Eing. durch die Schule	18:30	Fr. Schwarz	r.rotherTT@web.de
		Rother	040 / 50053070
			wie oben

gez. Jürgen Nibbe



BSV Hamburg e.V. – Sparte Triathlon

Ansprechpartner

Ronald Hahn Obmann	ronald.hahn@bsv-triathlon.de 0173 60 87 84 3
Susann Hübert Stellver. Obmann (-frau©) / Verantwortlich Schwimmen	susann.huebert@bsv-triathlon.de 040 6909 1821
Ines Kersten Verantwortlich Rad	ines.kersten@bsv-triathlon.de 0178 28 51 90 9
Christian Hering Online Redaktion/Verantwortlich Laufen	christian.hering@bsv-triathlon.de 040 8557 2021
Dirk Manke Wettkampfbeauftragter / Meisterschaften	dirk.manke@bsv-triathlon.de 040 6397 5544

Inhaltsverzeichnis

Ansprechpartner	1
Inhaltsverzeichnis	1
2. Hamburger BSV Sprint Duathlon	1
Personaländerung	3
Wettkämpfe/Meisterschaften 2011	3
BSV Triathlon - Helferaufruf 2010.....	3
EINLADUNG ZUM 2. SWIM & RUN	4
BSV Wettkämpfe/Meisterschaften – Übersicht 2010	8
Schwimmen	9
Laufen.....	9
Radfahren.....	11

2. Hamburger BSV Sprint Duathlon

Fangen wir mal ganz anders an:

Dank und ein großes Lob an alle Helfer☺.

Unsere Befürchtungen, wir bekommen nicht genug Helfer zusammen, haben sich dann nicht bewahrheitet! Im Gegenteil: Für das ganze Wochenende hatten ausreichend Helfer, die hoch motiviert und absolut unkompliziert zu Werke gegangen sind. Dafür noch einmal im Namen aller BSV Triathleten, der Triathlon Spartenleitung, des BSV Hamburg und von mir:

Danke – Nur dank euch war dieser tolle Wettkampf in dieser Form überhaupt erst möglich.

Und nun wie gehabt:



BSV Hamburg e.V. – Sparte Triathlon

Erst einmal unser Dank an alle Teilnehmer und für die vielen positiven Rückmeldungen. Wir haben die Planungen für das nächste Jahr schon aufgenommen!

Wir haben für dieses Jahr einige Änderungen angekündigt und konnten das Meiste auch umsetzen. An dieser Stelle noch ein Danke an Holger Ribbeck (www.wetzstopp.de) für seine (gewohnt) professionelle One-Man-Show (Zeitnahme). Durch die neue Startzeit hatten die Sportler den Rest des Tages dann für die Familie und durch das Zusammenlegen von Start-/Zielbereich und Wechselzone wurde den Zuschauern etwas mehr geboten. Die hätten dann gerne etwas zahlreicher ausfallen können – da ist wohl für das nächste Jahr noch Handlungsbedarf beim BSV in punkto Werbung!

Beim Wetter haben wir uns dann kurzfristig für dasselbe wie im letzten Jahr entschieden und den Hamburger Dauerregen lieber der Radsparte überlassen. Glücklicherweise sind Triathleten das Wasser gewöhnt, so dass alle wohlbehalten vom Rad gestiegen sind *puh*.

An den Strecken von 3,3 km Laufen – 20 km (8 Runden) – 3,3 km Laufen hatte sich nichts geändert und es wurde auch ein neuer Streckenrekord aufgestellt: So hatte der 3. platzierte Carsten Jaekel im letzten Jahr mit 0:55:57 vorgelegt und sich im diesem Jahr mit 0:55:03 noch einmal verbessert. Allerdings musste er mit Alexander Krüger (Platz 2) mit 0:54:54 und dem Sieger Hans-Björn Ahrens mit 0:54:28 den Vortritt lassen, der somit auch den Rekord neu festsetzt.

Bei den Damen siegte Anke Hennecke mit 1:05:00 vor Ingke Baren mit 1:05:09 nur knapp dahinter und Beeke Kriech, die nach 1:07:04 die Finisher Medaille in Empfang nehmen konnte. Der von Rebekka Truckenmüller im letzten Jahr aufgestellte Streckenrekord von 1:01:50 blieb vorerst unverändert.

Aber gerade bei diesem Wettkampf hat im Grunde jeder gewonnen, der sein persönliches Ziel erreicht hat. Und da reicht schon: „**Dabei sein ist alles!**“.

Sorry Peter...

...so ganz rund lief es dann doch nicht, so dass auch noch ein wenig Selbstkritik angebracht ist! Daher auch meine persönliche Entschuldigung an Peter Langfeld, der in Führung liegend, von mir irrtümlich erst auf eine 9. Radrunde gewunken wurde und dann aufgrund eines fehlenden Streckenpostens aufgeben musste! Dank des konstruktiven Feedbacks einiger Teilnehmer haben wir uns für das nächste Jahr die folgenden To dos auf die Liste geschrieben:

- Wir werden die Laufstrecke besser markieren und an wichtigen Stellen Posten aufstellen



BSV Hamburg e.V. – Sparte Triathlon

- Die Radstrecke noch einmal genau vermessen! Die war wohl nur 19,xx km lang und eben nicht 20 km. Das hat leider für etwas Verwirrung gesorgt
- Es sollen im Mittelfeld Runden ausgelassen worden sein! Das werden wir im nächsten Jahr doch etwas genauer überwachen – aber mal ehrlich: Man betrügt sich im Grunde nur selbst☺!
- Auch das Windschattenfahren werden wir dann genauer unter die Lupe nehmen

Im nächsten Jahr wird es dann noch ein bisschen „runder“ laufen und vielleicht sind wir auch mal ganz ausgebucht! 5 Startplätze hätten wir noch gehabt☺!

Ronald Hahn

Personaländerung

Rüdiger Spijker, Gründungsmitglied der Sparte Triathlon des BSV Hamburg, scheidet aus persönlichen Gründen mit sofortiger Wirkung aus dem Ausschuss der Sparte Triathlon aus. Wir danken für seine Mitarbeit in den letzten Jahren und wünschen ihm weiterhin viel Erfolg bei seinen sportlichen Zielen.

Über die Neubesetzung der freien Stelle ist noch nicht entschieden und wird zu gegebener Zeit bekannt gegeben.

Ronald Hahn

Wettkämpfe/Meisterschaften 2011

Für die Saison 2011 steht Hemdingen für die Meisterschaft im Duathlon fest. Der Sprintduathlon findet selbstverständlich auch wieder statt. Info und Termine über die bekannten Medien, sobald diese feststehen.

Ronald Hahn

BSV Triathlon - Helferaufruf 2010

Es werden für folgende Termine Helfer von Euren BSGen benötigt:

Datum	Veranstaltung	Helfer
29.05.10	City Nord Sport – Radstrecke	10
30.05.10	City Nord Sport – Sprint	10



BSV Hamburg e.V. – Sparte Triathlon

Duathlon

04.07.10	Barmstedt Triathlon	15
29.08.10	Inseltriathlon Ratzeburg	8

Anbei findet Ihr eine Excel-Tabelle (<http://www.bsv-triathlon.de/lager/helfer2010.xls>), in der die zu stellenden Helfer pro BSG genau aufgeschlüsselt sind (erstes Blatt "**Helferaufruf**", gelbe Spalte).

Die **Spartenleiter** der BSGen werden gebeten, Namen, Email-Adressen und Wunschtermine der Helfer in das zweite Blatt „**Helfer-Meldeliste**“ einzutragen.

Die Excel-Datei (<http://www.bsv-triathlon.de/lager/helfer2010.xls>) bitte bis **ASAP** ausgefüllt an dirk.manke@bsv-triathlon.de zurückschicken.

Wir versuchen, die Wunschtermine möglichst zu berücksichtigen, können das aber nicht in jedem Fall garantieren!

Danke an die BSGn, die ihre Helfer sofort zurück gemeldet habe!

Vielen Dank für Eure Mitarbeit!

Euer BSV Triathlon Ausschuss

EINLADUNG ZUM 2. SWIM & RUN

am 25.Juni 2010 BSV-Hamburg Triathlon-Sparte

Veranstalter:

BSV-Triathlon-Sparte im Zusammenarbeit mit Elbe-Sport e.V. Wedel.

Ort:

Wedel/Holstein, Badebucht (Am Freibad 1) sowie Schulauer Straße (gegenüber Elbestation)

Wettbewerb:

500m Schwimmen und 10 km Laufen

Das Ergebnis wird durch die Addition der Platzziffern der beiden Wettbewerbe ermittelt.

Durchführung:

Ab 17.00 Uhr findet das Schwimmen in mehreren Startgruppen über 500m statt (im Schwimmbecken der Wedeler Badebucht, 3 Bahnen durch Leinen getrennt, Wassertemperatur ca. 28°C, keine Neoprenanzüge).

Um 19:30 Uhr startet der Wedeler Deichlauf über 10 km. Dies ist ein Laufwettbewerb im Rahmen der Sommerlaufserie der BSV-Sparte Leichtathletik.

Fon 04358 23 24 16 (ab 18 Uhr)

Fax 04358 23 24 17

Mobil 0173 60 87 84 3

www.bsv-triathlon.de
info@bsv-triathlon.de

Seite 4



BSV Hamburg e.V. – Sparte Triathlon

STARTBERECHTIGT:

Startberechtigt sind alle Aktive des BSV, die im Besitz eines gültigen BSV-Startpasses sind.

Gäste außerhalb des Betriebssportes sind willkommen, werden aber in der Pokalwertung nicht berücksichtigt.

Es stehen maximal 60 Startplätze zur Verfügung. Der Startplatz wird verbindlich nach Eingang des Startgeldes auf dem unten genannten Konto vergeben.

MELDUNGEN:

Bis Dienstag, den 22. Juni 2010 online unter <http://www.bsv-triathlon.de/> oder schriftlich mit der beigefügten Meldebogen bis Mittwoch, den 16.06.2010 an: Susann Hübert, Auweide 29, 22880 Wedel, Tel. 04103/88993

BSV-Sportler mit Leichtathletik-Startpass können sich über ihren Spartenleiter über das Online-Meldeportal „Athleticon“ unter <http://www.bsvhh.de/> melden. Für die Einteilung der Schwimm-Gruppen ist bei der Anmeldung die erwartete 500m Zeit anzugeben. Die Einteilung der Gruppen wird im Internet veröffentlicht.

STARTGELD:

7,00 € / + 3,00 € Aufgeld für Nachmeldung am Veranstaltungstag.

Das Startgeld beinhaltet den Schwimm- und Lauf-Start und damit auch die Teilnahme am Wedeler Deichlauf. Teilnehmer, die für die gesamte Sommerlaufserie gemeldet sind, zahlen für den Schwimmstart 3,50 € bzw. 5,00 € bei Nachmeldung.

Das Startgeld ist bis zum Meldeschluss zu überweisen an Elbe-Sport e.V., Konto-Nr. 71328080, bei der VR Bank Pinneberg, BLZ 221 914 05, Verwendungszweck „SWIM&RUN 2010, Name, Vorname“.

Wertung:

Es gibt eine Gesamtwertung weiblich und männlich sowie eine Altersklassenwertung. Die Platzziffern der beiden Wettbewerbe werden addiert und daraus das Ergebnis ermittelt. Bei gleichen Platzziffern werden die erzielten Zeiten addiert und der Teilnehmer mit der geringeren Zeit wird besser platziert.

Auszeichnungen : Pokale für die Plätze 1-3 der Gesamtwertung, Urkunden (auf Anforderung).

Startnummern:

Es gelten die Startnummern der Sommersaison 2010 der BSV-Sparte Leichtathletik. Wer noch keine Startnummer aufgrund einer Teilnahme an vorangegangenen Bahnsportfesten oder Sommerläufen hat, erhält die Startnummer vor Ort.



BSV Hamburg e.V. – Sparte Triathlon

Allgemeines:

Umkleide- und Duschkmöglichkeiten stehen in der Badebucht sowie in begrenzter Zahl an der Schulauer Straße zur Verfügung.

Der Veranstalter, Ausrichter übernimmt keinerlei Haftung bei Unfällen und Diebstählen aller Art.

Bei Nichtantreten oder Ausfall der Veranstaltung durch höhere Gewalt besteht kein Anrecht auf Rückerstattung des Startgeldes.

Parken: In der Umgebung stehen ausreichend Parkplätze zur Verfügung. Der Veranstalter bittet so zu parken, dass der allgemeine Verkehr nicht behindert wird.

Susann Hübert



BSV Hamburg e.V. – Sparte Triathlon

Meldebogen für den 2. SWIM&RUN in Wedel am 25.06.2010

Vorname:			
Name:			
Straße/Nr.:			
PLZ:			
Ort:			
E-Mailadresse:			
Geschlecht:	<input type="checkbox"/> männlich	<input type="checkbox"/>	<input type="checkbox"/> weiblich
Jahrgang:			
500m-Schwimmzeit [min:sec]:			
BSG:			
BSV-Sparte:			
BSV-Pass Nr:			

Das Startgeld von 7 € habe ich am _____ überwiesen.

(Unterschrift)

Elbe-Sport e.V.

Name der Bank: VR Bank Pinneberg

Konto-Nr.: 71328080

BLZ: 221 914 05

Zweck: SWIM&RUN 2010, Name, Vorname

(bitte unbedingt so angeben!)

Bitte senden Sie diese Meldung an:

Susann Hübert

Auweide 29

22880 Wedel

Wir wünschen allen Sportlern und Sportlerinnen einen tollen und fairen Wettkampf.
Der Ausschuss der Triathlon Sparte



BSV Hamburg e.V. – Sparte Triathlon

BSV Wettkämpfe/Meisterschaften – Übersicht 2010

Hier nun die vollständige Übersicht zu den BSV Meisterschaften 2010.

3. Betriebssportmeisterschaften Duathlon des BSV Hamburg

Veranstaltung: **25. RUN + BIKE** in Hemdingen

Termin: 2. Mai 2010

Info: http://www.quickbo-run.de/run_bike.php

Ergebnisse: http://www.quickbo-run.de/listen/ergebnisse_run_2010.pdf

2. Hamburger BSV Sprint Duathlon

Veranstaltung: **City Nord Sport Tage 2010**

Termin: 30. Mai 2010

Info: www.sprint-duathlon.de

Ergebnisse: www.sprint-duathlon.de

3. Betriebssportmeisterschaften Olympische Distanz des BSV Hamburg

Veranstaltung: **3. Hachede Triathlon** in Geesthacht

Termin: 13. Juni 2010

Anmeldung: ab 15.01.2010

Info: www.hachede-triathlon.de

Meldeliste: http://www.edv-fischer-wolfgang.de/index.php?option=com_wrapper&view=wrapper&Itemid=62

7. Betriebssportmeisterschaften Sprintdistanz des BSV Hamburg

Veranstaltung: **1. Barmstedt Triathlon**

Termin: 4. Juli 2010

Anmeldung: ab 15.03.2010

Info: www.barmstedt-triathlon.de

Meldeliste: -

2. SWIM&RUN des BSV in Wedel

Veranstaltung: **Wedeler Deichlauf**

Termin: 25. Juni 2010

Anmeldung: ab 10.05.2010

Info: www.bsv-triathlon.de

Meldeliste: -

3. Betriebssportmeisterschaften Langdistanz des BSV Hamburg

Veranstaltung: **Ostseeman** in Glücksburg

Termin: 01. August 2009

Anmeldung: Ist ausgebucht!

Info: www.ostseeman.de

Meldeliste: www.stgk.info



BSV Hamburg e.V. – Sparte Triathlon

3. Betriebssportmeisterschaften Mitteldistanz des BSV Hamburg

Veranstaltung: **26. Inseltriathlon in Ratzeburg**

Termin: 29. August 2010

Anmeldung: Ist ausgebucht!

Info: www.inseltriathlon.de

Meldeliste: www.stgk.info

Ronald Hahn

Schwimmen

Wie ihr schon dem letzten VMB entnehmen konntet, stehen den BSV Triathleten die folgenden Schwimmzeiten zur Verfügung:

Hallenbad Wandsbek

(<http://www.hamburg-web.de/guide/schwimmbad/Hallenbad-Wandsbek>)

Ansprechpartner: Susann Hübert (susann.huebert@bsv-triathlon.de)

Training: jeden Dienstag um 20:00 Uhr, auf 3 Bahnen

Hallenbad Blankenese

(<http://www.hamburg-web.de/guide/schwimmbad/Hallenbad-Blankenese>)

Ansprechpartner: Christian Hering (christian.hering@bsv-triathlon.de)

Training: jeden Dienstag um 20:50 Uhr, auf 1 Bahn

(immer am letzten Dienstag des Monats fällt das Training aus!)

Das Training steht allen BSV HH Triathleten offen. Wer Interesse hat kommt einfach vorbei oder meldet sich bei: susann.huebert@bsv-triathlon.de

Susann Hübert

Laufen

Ein Lauftraining selbst können wir nicht organisieren. Wir möchten aber versuchen zwischen den Triathleten und Trainingsgruppen zu vermitteln.

Wenn ihr eine Trainingsgruppe seid, bei der auch Gäste stets willkommen sind, sendet eure Trainingszeiten und Kontaktdaten an: christian.hering@bsv-triathlon.de. Wir werden euer Angebot dann auf unsere Homepage veröffentlichen.

Bei den nachfolgend aufgeführten Laufftreffs der BSGn, sind Triathleten und andere Gäste ausdrücklich willkommen.

Laufftreffs:

Fon 04358 23 24 16 (ab 18 Uhr)

Fax 04358 23 24 17

Mobil 0173 60 87 84 3

www.bsv-triathlon.de
info@bsv-triathlon.de

Seite 9



BSV Hamburg e.V. – Sparte Triathlon

BSG Germanischer Lloyd

Montag, Mittwoch, Freitag: 17:05 Uhr

Treffpunkt: GL (beim Pförtner), Steinhöft 9, z.Zt. zwei Gruppen: 6 - 7,5 km und 7,5 - 12 km, Baumwall entlang des Hafens (6 km), Planten un Blumen (6 - 7,5 km), Außenalster (12 km) je nach Teilnehmern

Kontakt: Johann Taferner

BSG TÜV NORD - Lauf ABC

Dienstags: 19.30 - 20.30 Uhr

Treffpunkt: Laufbahn Simrockstraße

Zu- oder Absage erbeten an: christian.hering@bsv-triathlon.de oder chering@tuev-nord.de

BSG Bacardi

Dienstag: 17:30 Uhr

Treffpunkt: Eingang Jahnkampfbahn, Stadtpark, 5,3 km – 10,6 km, 5:30 - 6:00 km/min, auf den Langsamsten wird geachtet, das gemeinsame Laufen steht im Vordergrund

Kontakt: Peter Henke, Tanja Hein, Ulli Krastev

BSG NDR

Dienstag: 18:00 Uhr

Treffpunkt: Jahnkampfbahn, nach Aussage von Birger Schröder relativ gemütlich

Kontakt: Birger Schröder

BSG PLG (Nur im Sommer! – Siehe Homepage!)

Dienstag: 18:00 Uhr

Treffpunkt: Hammer Park, PLG Freilufttraining

Kontakt: www.kuddl-voss.de

BSG PLG (Nur im Winter! – Siehe Homepage!)

Dienstag: 18:00 Uhr

Treffpunkt: Eingang Jahnkampfbahn, Stadtpark

Kontakt: www.kuddl-voss.de

BSG Roadrunners Norderstedt

Mittwoch, 16:30 Uhr

Treffpunkt: Norderstedt

Kontakt: Ingo Wagener

BSG BA Eimsbüttel

Mittwoch: 17:30 Uhr

Treffpunkt: Jahnkampfbahn, vor Umkleidehaus, ca. 10km im Stadtpark, zwei Gruppen (6:3min/km und 5:2min/km)

Kontakt: Klaus Hormann



BSV Hamburg e.V. – Sparte Triathlon

BSG NDR

Mittwoch: 18:45 Uhr

Treffpunkt: Eilbek, Wandsbeker Chaussee 177, gemischte Laufgruppe von Anfänger bis Marathon, Ausdauergruppe läuft 13 km, bei jedem Wetter außer Glätteis. Ohne An- oder Abmeldung

Kontakt: Peter Kellermann

LG Niendorf

Mittwoch (Sommer): 18:45 Uhr

Samstag (Winter): 15:00 Uhr

Treffpunkt: Niendorfer Gehege, verschiedene Gruppen

Kontakt: www.lg-niendorf.de

BSG Bacardi

Donnerstag: 17:30 Uhr

Treffpunkt: Eingang Jahnkampfbahn, Stadtpark, 5,3 km – 10,6 km, 5:30 - 6:00 km/min, auf den Langsamsten wird geachtet, das gemeinsame Laufen steht im Vordergrund

Kontakt: Peter Henke, Tanja Hein, Ulli Krastev,

PLG Lauftreff (Nur im Sommer! – Siehe Homepage!)

Donnerstag: 18:00 Uhr

Treffpunkt: Niendorfer Gehege/Bondenwald

Kontakt: www.kuddl-voss.de

Christian Hering

Radfahren

Für das Radtraining (zurzeit sitzen ja alle auf ihrer Rolle!) gilt das gleiche wie für das Laufen.

Wenn ihr eine Trainingsgruppe seid, bei der auch Gäste stets willkommen sind, sendet eure Trainingszeiten und Kontaktdaten an: ines.kersten@bsv-triathlon.de.

Wir werden euer Angebot dann auf unsere Homepage veröffentlichen.

Radtraining:

BSG TÜV NORD - (ab 2.4. / fällt bei sehr nasser Witterung aus)

Gefahren werden zwischen 50-100km im Westen von Hamburg

Donnerstags: 16.00 Uhr

Treffpunkt: TÜV NORD, Große Bahnstr. 31

Zu- oder Absage erbeten an: christian.hering@bsv-triathlon.de oder chering@tuev-nord.de



BSV Hamburg e.V. – Sparte Triathlon

BSG NDR - Am 1. April

Gemäßigtes Tempo zu Beginn der Saison (ca. 25 km/h), kürzere Strecken (ca. 50 - 55 km), ev. Teilung in zwei Gruppen. Wir trainieren auch wieder zusammen mit der BSG HASPA.

Mittwochs, 17.30 Uhr (April) und 18.00 Uhr (ab Mai)

Start: Landesfeuerwehrschule in Moorfleet, Bredowstraße.

Abfahrt der HASPA-Fahrer, zu der sich auch NDRler gesellen können, eine halbe Stunde vorher ab HASPA-Gebäude in der Eiffestraße. Treffpunkt Garagenausfahrt im Normannenweg. Günstig für die, die aus der Innenstadt kommen.

Wahrscheinlich wird Christian Bruder sein Ellerbeck-Training am **2. April** wieder anbieten.

Donnerstags, 17.30 Uhr (April) und 18.00 Uhr (ab Mai)

Start: Rugenberger Mühlenweg 1, Hermann-Löns-Schule in Ellerbek.

Fragen zu diesen Trainingseinheiten bitte an ines.kersten@bsv-triathlon.de.

BSG Philips LG (Philips Healthcare)

Gemeinsam werden regelmäßig sportliche Touren um die **50 bis 80 Kilometer** gefahren. Die Betonung liegt jedoch auf „Sport“, denn im Durchschnitt werden Geschwindigkeiten um die **28 km/h** gefahren. Wer sich dem gewachsen fühlt oder sogar gerne Führungsarbeit leisten möchte, ist jederzeit gerne willkommen. Bei entsprechend großer Beteiligung starten wir auch in zwei Gruppen, so dass die Geschwindigkeit und Strecke noch besser an die jeweiligen Mitfahrer angepasst werden kann.

Die Gruppe trifft sich **2x wöchentlich (Di. u. Do. um Punkt 17:30Uhr)** ab Ostern und mindestens bis zu den Cyc classics. Treffpunkt nach Absprache ist das **Philips Werkstor in der Röntgenstraße 24**. Fragen und Anmeldungen bitte an: [Jürgen Scholz](mailto:Jürgen.Scholz). Es wird am Tag vorher bekannt gegeben, ob die Ausfahrt stattfindet.

Radtreff der LG Niendorf

Anfang **April bis Mitte September** starten wir jeden **Donnerstag um 18:15 Uhr** und **sonntags nach Absprache** am Parkplatz im Sachsenweg (Niendorf Nord)

Infos: www.lg-niendorf.de

Ines Kersten